

Prefeitura Municipal de Catanduvas-PR  
Relatório Resumido da Execução Orçamentária  
Balanco Orçamentário

Organismos Fiscal e da Seguridade Social  
Janeiro a Agosto 2013/Bimestre Julho-Agosto

RREO - ANEXO (LRF, Art.52, inciso I, alíneas "a" e "b" do inciso II e §1º)

R\$ 1,00

RECEITAS	PREVISÃO INICIAL	PREVISÃO ATUALIZADA (a)	RECEITAS REALIZADAS				SALDO A REALIZAR (a-c)
			No Bimestre (b)	% (b/a)	Até o Bimestre (c)	% (c/a)	
RECEITAS (EXCETO INTRA-ORÇAMENTÁRIAS)(I)	18.362.000,00	19.180.838,83	3.757.129,83	19,59	13.917.118,12	72,56	5.263.720,71
RECEITAS CORRENTES	18.362.000,00	18.362.718,78	2.869.204,75	15,63	11.679.993,07	63,61	6.682.785,71
RECEITA TRIBUTÁRIA	1.446.000,00	1.446.000,00	231.009,07	15,98	885.081,33	61,21	560.918,67
IMPOSTOS	1.286.000,00	1.286.000,00	183.534,18	14,27	714.387,56	55,55	571.612,44
TAXAS	150.000,00	150.000,00	47.474,89	31,65	170.693,77	113,80	-20.693,77
CONTRIBUIÇÃO DE MELHORIA	10.000,00	10.000,00	-	-	-	-	10.000,00
RECEITAS DE CONTRIBUIÇÕES	560.000,00	560.000,00	43.711,51	7,81	205.156,02	36,64	354.843,98
CONTRIBUIÇÕES SOCIAIS	300.000,00	300.000,00	-	-	-	-	300.000,00
CONTRIBUIÇÃO PARA O CUSTEIO DO SERVIÇO DE ILUMINAÇÃO	260.000,00	260.000,00	43.711,51	16,81	205.156,02	78,91	54.843,98
RECEITA PATRIMONIAL	401.100,00	401.818,78	24.723,69	6,15	63.502,93	15,80	338.315,85
RECEITAS DE VALORES MOBILIÁRIOS	401.100,00	401.818,78	24.723,69	6,15	63.502,93	15,80	338.315,85
RECEITA DE SERVIÇOS	40.000,00	40.000,00	-	-	-	-	40.000,00
TRANSFERÊNCIAS CORRENTES	15.675.400,00	15.675.400,00	2.558.849,30	16,32	10.481.737,92	66,87	5.193.662,08
TRANSFERÊNCIAS INTERGOVERNAMENTAIS	15.515.549,00	15.515.549,00	2.540.102,64	16,37	10.399.910,03	67,03	5.115.638,97
TRANSFERÊNCIAS DE PESSOAS	3.851,00	3.851,00	-	-	-	-	3.851,00
TRANSFERÊNCIAS DE CONVÊNIOS	156.000,00	156.000,00	18.746,66	12,02	81.827,89	52,45	74.172,11
OUTRAS RECEITAS CORRENTES	239.500,00	239.500,00	10.911,18	4,56	44.454,87	18,56	195.045,13
MULTAS E JUROS DE MORA	137.500,00	137.500,00	2.709,59	1,97	14.583,18	10,61	122.916,82
INDENIZAÇÕES E RESTITUIÇÕES	17.500,00	17.500,00	1.632,36	9,33	4.912,36	28,07	12.587,64
RECEITA DA DIV. ATIVA	74.500,00	74.500,00	3.179,23	4,27	20.204,63	27,12	54.295,37
RECEITAS DIVERSAS	10.000,00	10.000,00	3.390,00	33,90	4.754,70	47,55	5.245,30
RECEITAS DE CAPITAL	-	818.120,05	887.925,08	108,53	2.237.185,05	273,45	-1.419.065,00
ALIENAÇÃO DE BENS	-	-	-	-	-	-	-
TRANSFERÊNCIAS DE CAPITAL	-	818.120,05	887.925,08	108,53	2.237.185,05	273,45	-1.419.065,00
TRANSFERÊNCIAS DE CONVÊNIOS	-	818.120,05	887.925,08	108,53	2.237.185,05	273,45	-1.419.065,00

*[Handwritten signature]*

Prefeitura Municipal de Catanduvas-PR  
 Relatório Resumido da Execução Orçamentária  
**Balanco Orçamentário**  
 Orçamentos Fiscal e da Seguridade Social

Janeiro a Agosto 2013/Bimestre Julho-Agosto

RREO - ANEXO I(LRF, Art.52, inciso I, alíneas "a" e "b" do inciso II e §1º)

R\$ 1,00

RECEITAS	PREVISÃO INICIAL	PREVISÃO ATUALIZADA (a)	RECEITAS REALIZADAS				SALDO A REALIZAR (a-c)
			No Bimestre (b)	% (b/a)	Até o Bimestre (c)	% (c/a)	
RECEITAS (INTRA-ORÇAMENTÁRIAS)(II)	430.000,00	430.000,00	-	-	-	-	430.000,00
SUBTOTAL DAS RECEITAS(III)=(II+I)	18.792.000,00	19.610.838,83	3.757.129,83	19,16	13.917.118,12	70,97	5.693.720,71
OPERAÇÕES DE CRÉDITO-REFINANCIAMENTO(V)	-	-	-	-	-	-	-
Operações de Crédito Internas	-	-	-	-	-	-	-
Mobilização	-	-	-	-	-	-	-
Contratual	-	-	-	-	-	-	-
Operações de Crédito Externas	-	-	-	-	-	-	-
Mobilização	-	-	-	-	-	-	-
Contratual	-	-	-	-	-	-	-
SUBTOTAL COM REFINANCIAMENTO(V)=(III+IV)	18.792.000,00	19.610.838,83	3.757.129,83	19,16	13.917.118,12	70,97	5.693.720,71
DÉFICIT(VI)	-	-	-	-	-	-	-
TOTAL(VII)=(V+VI)	18.792.000,00	19.610.838,83	3.757.129,83	19,16	13.917.118,12	70,97	5.693.720,71
SALDOS DE EXERCÍCIOS ANTERIORES (UTILIZADOS PARA CRÉDITOS ADICIONAIS)	-	-	-	-	-	-	-
Superávit Financeiro	-	-	-	-	-	-	-
Reabertura de Créditos Adicionais	-	-	-	-	-	-	-

*(Handwritten signature and initials)*

Prefeitura Municipal de Catanduvas-PR  
Relatório Resumido da Execução Orçamentária  
Balanco Orçamentário  
Orçamentos Fiscal e da Seguridade Social

Janeiro a Agosto 2013/Bimestre Julho-Agosto

RREO - ANEXO I (LRF, Art.52, inciso I, alíneas "a" e "b" do inciso II e §1º)

R\$ 1,00

DESPESAS	DOTAÇÃO INICIAL (d)	CRÉDITOS ADICIONAIS (e)	DOTAÇÃO ATUALIZADA (f)=(d+e)	DESPESAS EMPENHADAS		DESPESAS LIQUIDADAS		%	SAUDO A LIQUIDAR (f-g)
				No Bimestre	Até o Bimestre	No Bimestre	Até o Bimestre (g)		
DESPESAS (EXCETO INTRA-ORÇAMENTÁRIAS)(VIII)	18.280.538,00	1.121.117,05	19.401.655,05	2.207.574,75	8.177.528,71	2.093.083,68	7.700.893,96	39,69	11.700.761,09
DESPESAS CORRENTES	15.807.438,00	-223.482,95	15.583.955,05	2.116.591,04	7.642.675,81	2.002.099,97	7.166.041,06	45,98	8.417.913,99
PESSOAL E ENCARGOS SOCIAIS	7.688.888,00	304.200,00	7.993.088,00	1.166.676,41	4.509.466,03	1.129.259,94	4.472.049,56	55,95	3.521.038,44
JUROS E ENCARGOS DA DÍVIDA	20.000,00	21.600,00	41.600,00	7.345,83	27.251,11	7.345,83	27.251,11	65,51	14.348,89
OUTRAS DESPESAS CORRENTES	8.098.550,00	-549.282,95	7.549.267,05	942.568,80	3.105.958,67	865.494,20	2.666.740,39	35,32	4.882.526,66
DESPESAS DE CAPITAL	1.622.100,00	1.344.600,00	2.966.700,00	90.983,71	534.852,90	90.983,71	534.852,90	18,03	2.431.847,10
INVESTIMENTOS	1.027.100,00	1.365.970,00	2.393.070,00	13.581,00	204.263,00	13.581,00	204.263,00	8,54	2.188.807,00
AMORTIZAÇÃO DA DÍVIDA / REFINANCIAMENTO DA DÍVIDA	595.000,00	-21.370,00	573.630,00	77.402,71	330.589,90	77.402,71	330.589,90	57,63	243.040,10
RESERVA DE CONTINGÊNCIA	851.000,00	-	851.000,00	-	-	-	-	-	851.000,00
DESPESAS (INTRA-ORÇAMENTÁRIAS)(IX)	511.462,00	279.800,00	791.262,00	121.621,21	474.268,45	121.621,21	474.268,45	59,94	316.993,55
SUBTOTAL DAS DESPESAS(X)(VIII+IX)	18.792.000,00	1.400.917,05	20.192.917,05	2.329.195,96	8.651.797,16	2.214.704,89	8.175.162,41	40,49	12.017.754,64
AMORTIZAÇÃO DA DÍVIDA/REFINANCIAMENTO(XI)	-	-	-	-	-	-	-	-	-
Amortização da Dívida Interna	-	-	-	-	-	-	-	-	-
Dívida Mobiliária	-	-	-	-	-	-	-	-	-
Outras Dívidas	-	-	-	-	-	-	-	-	-
Amortização da Dívida Externa	-	-	-	-	-	-	-	-	-
Dívida Mobiliária	-	-	-	-	-	-	-	-	-
Outras Dívidas	-	-	-	-	-	-	-	-	-
SUBTOTAL C/ REFINANCIAMENTO(XII)=(X+XI)	18.792.000,00	1.400.917,05	20.192.917,05	2.329.195,96	8.651.797,16	2.214.704,89	8.175.162,41	40,49	12.017.754,64
SUPERÁVIT(XIII)	-	-	-	-	-	-	5.741.955,71	-	-
TOTAL(XIV)=(XII+XIII)	18.792.000,00	1.400.917,05	20.192.917,05	2.329.195,96	8.651.797,16	2.214.704,89	13.917.118,12	68,92	12.017.754,64

Prefeitura Municipal de Catanduvas-PR  
Relatório Resumido da Execução Orçamentária  
**Balanco Orçamentário**  
Orçamentos Fiscal e da Seguridade Social

Janeiro a Agosto 2013/Bimestre Julho-Agosto

RREO - ANEXO I(LRF, Art.52, inciso I, alíneas "a" e "b" do inciso II e §1º)


R\$ 1,00

RECEITAS INTRA-ORÇAMENTÁRIAS	PREVISÃO INICIAL	PREVISÃO ATUALIZADA (a)	RECEITAS REALIZADAS		SALDO A REALIZAR (a-c)
			No Bimestre (b)	% (b/a)	
RECEITAS CORRENTES INTRAORÇAMENTÁRIAS	430.000,00	430.000,00	-	-	430.000,00
RECEITAS DE CONTRIBUIÇÕES	430.000,00	430.000,00	-	-	430.000,00
CONTRIBUIÇÕES SOCIAIS	430.000,00	430.000,00	-	-	430.000,00
<b>TOTAL</b>	<b>430.000,00</b>	<b>430.000,00</b>	<b>-</b>	<b>-</b>	<b>430.000,00</b>


DESPESAS INTRA-ORÇAMENTÁRIAS	DOTAÇÃO INICIAL (d)	CRÉDITOS ADICIONAIS (e)	DOTAÇÃO ATUALIZADA (f)=(d+e)	DESPESAS EMPENHADAS		DESPESAS LIQUIDADAS		SALDO A LIQUIDAR (f-g)	
				No Bimestre (g)	Até o Bimestre (h)	No Bimestre (i)	Até o Bimestre (j)		% (j/f)
DESPESAS CORRENTES	511.462,00	279.800,00	791.262,00	121.621,21	474.268,45	121.621,21	474.268,45	59,94	316.993,55
PESSOAL E ENCARGOS SOCIAIS	511.242,00	65.800,00	577.042,00	85.919,55	331.461,81	85.919,55	331.461,81	57,44	245.580,19
OUTRAS DESPESAS CORRENTES	220,00	214.000,00	214.220,00	35.701,66	142.806,64	35.701,66	142.806,64	66,66	71.413,36
<b>TOTAL</b>	<b>511.462,00</b>	<b>279.800,00</b>	<b>791.262,00</b>	<b>121.621,21</b>	<b>474.268,45</b>	<b>121.621,21</b>	<b>474.268,45</b>	<b>59,94</b>	<b>316.993,55</b>


FONTE: PRONIM RF - Responsabilidade Fiscal, 25/Set/2013, 11h e 15m.

Silvio Farias  
Contador

  
Noemi Schmidt de Moura  
Prefeita

**Noemi Schmidt de Moura**  
Prefeita

  
MUNICÍPIO DE CATANDUVAS/PR  
Coreli de Camil de Oliveira  
Responsável Finanças  
Portaria 001/2013

  
Edison Maizvski  
Controlador Interno  
PREFEITURA MUNICIPAL DE CATANDUVAS  
SILVIO FARIAS  
Contador CRC PR-05/049/0-0

Prefeitura Municipal de Catanduvas - PR  
Relatório Resumido de Execução Orçamentária  
**Demonstrativo da Execução das Despesas por Função/Subfunção**  
Orçamento Fiscal e da Seguridade Social  
Janeiro a Agosto 2013/Bimestre Julho-Agosto

RREO - ANEXO III(LRF, Art. 52, inciso II, alínea 'c')

R\$ 1,00

FUNÇÃO/SUBFUNÇÃO	Dotação Inicial	Dotação Atualizada (a)	Despesas Empenhadas		Despesas Liquidadas		%	%	Saldo (a-b)
			No Bimestre	Até o Bimestre	No Bimestre	Até o Bimestre (b)			
DESPESAS(EXCETO INTRA-ORÇAMENTÁRIAS)(j)						(b/Total b)			
Legislativa	18.280.538,00	19.401.655,05	2.207.574,75	8.177.528,71	2.093.083,68	7.700.893,96	100,00	39,69	11.700.761,09
Ação Legislativa	526.898,00	526.898,00	42.304,87	282.814,31	974,00	241.483,44	3,14	45,83	285.414,56
Administração	2.507.059,00	2.276.278,05	323.932,49	1.221.952,43	336.699,15	1.179.644,61	15,32	51,82	1.096.633,44
Planejamento e Orçamento	81.890,00	151.890,00	30.896,63	85.242,47	30.896,63	85.242,47	1,11	56,12	66.647,53
Administração Geral	1.935.596,00	1.757.596,00	233.888,01	949.402,65	246.654,67	907.094,83	11,78	51,61	850.501,17
Administração Financeira	448.678,00	325.897,05	52.912,37	162.372,23	52.912,37	162.372,23	2,11	49,82	163.524,82
Controle Interno	40.895,00	40.895,00	6.235,48	24.935,08	6.235,48	24.935,08	0,32	60,97	15.959,92
Assistência Social	992.694,00	994.492,00	185.602,55	460.531,08	187.691,56	449.705,61	5,84	45,22	544.786,39
Administração Geral	360.000,00	382.000,00	73.443,29	236.050,98	75.532,30	225.225,51	2,92	58,96	156.774,49
Assistência ao Idoso	26.000,00	15.000,00	0,00	880,54	0,00	880,54	0,01	5,87	14.119,46
Assistência ao Portador de Deficiência	24.000,00	39.665,62	0,00	3.926,19	0,00	3.926,19	0,05	9,90	35.739,43
Assistência à Criança e ao Adolescente	134.119,00	139.119,00	15.756,42	62.043,12	15.756,42	62.043,12	0,81	44,60	77.075,88
Assistência Comunitária	448.575,00	418.707,38	96.402,84	157.630,25	96.402,84	157.630,25	2,05	37,65	261.077,13
Previdência Social	737.000,00	737.000,00	0,00	0,00	0,00	0,00	0,00	0,00	737.000,00
Previdência do Regime Estatutário	737.000,00	737.000,00	0,00	0,00	0,00	0,00	0,00	0,00	737.000,00
Saúde	3.798.900,00	3.862.900,00	449.126,52	1.617.841,74	466.663,06	1.576.632,29	20,47	40,81	2.286.267,71
Atenção Básica	3.698.900,00	3.762.900,00	436.109,21	1.567.828,44	453.345,75	1.526.618,99	19,82	40,57	2.236.281,01
Vigilância Sanitária	74.000,00	74.000,00	10.029,18	38.894,43	10.029,18	38.894,43	0,51	52,56	35.105,57
Vigilância Epidemiológica	26.000,00	26.000,00	2.988,13	11.118,87	2.988,13	11.118,87	0,14	42,76	14.881,13
Trabalho	16.000,00	12.000,00	-847,98	5.152,02	1.652,02	1.652,02	0,02	13,77	10.347,98
Fomento ao Trabalho	16.000,00	12.000,00	-847,98	5.152,02	1.652,02	1.652,02	0,02	13,77	10.347,98
Educação	4.434.300,00	4.423.700,00	589.992,39	2.331.069,86	594.490,69	2.273.747,20	29,53	51,40	2.149.952,80
Atenção Básica	21.000,00	6.000,00	0,00	0,00	0,00	0,00	0,00	0,00	6.000,00
Alimentação e Nutrição	347.800,00	347.800,00	34.471,83	103.348,54	34.471,83	103.348,54	1,34	29,71	244.451,46
Ensino Fundamental	3.496.000,00	3.320.900,00	466.636,43	1.909.652,60	471.134,73	1.852.329,94	24,05	55,78	1.468.570,06
Ensino Médio	18.000,00	15.500,00	0,00	0,00	0,00	0,00	0,00	0,00	15.500,00

Prefeitura Municipal de Catanduvas - PR  
Relatório Resumido de Execução Orçamentária  
**Demonstrativo da Execução das Despesas por Função/Subfunção**  
Orçamento Fiscal e da Seguridade Social  
Janeiro a Agosto 2013/Bimestre Julho-Agosto

RREO - ANEXO II(LRF, Art. 52, inciso II, alínea 'c')

R\$ 1,00

FUNÇÃO/SUBFUNÇÃO	Dotação Inicial	Dotação Atualizada (a)	Despesas Empenhadas		Despesas Liquidadas		Saldo (a-b)		
			No Bimestre	Até o Bimestre	No Bimestre	Até o Bimestre		% (b/Total b)	% (b/a)
Educação Infantil	518.000,00	681.000,00	82.116,49	291.006,61	82.116,49	291.006,61	3,78	42,73	389.993,39
Educação de Jovens e Adultos	29.500,00	48.500,00	6.767,64	27.062,11	6.767,64	27.062,11	0,35	55,80	21.437,89
Educação Especial	4.000,00	4.000,00	0,00	0,00	0,00	0,00	0,00	0,00	4.000,00
Cultura	149.000,00	153.000,00	13.988,11	45.040,36	13.988,11	45.040,36	0,58	29,44	107.959,64
Difusão Cultural	149.000,00	153.000,00	13.988,11	45.040,36	13.988,11	45.040,36	0,58	29,44	107.959,64
Urbanismo	1.706.000,00	1.920.650,00	135.169,28	531.767,28	138.597,13	526.024,93	6,83	27,39	1.394.625,07
Infra-Estrutura Urbana	470.000,00	715.850,00	0,00	7.600,00	0,00	7.600,00	0,10	1,06	708.250,00
Serviços Urbanos	1.236.000,00	1.204.800,00	135.169,28	524.167,28	138.597,13	518.424,93	6,73	43,03	686.375,07
Habitação	10.000,00	10.000,00	0,00	0,00	0,00	0,00	0,00	0,00	10.000,00
Habitação Urbana	10.000,00	10.000,00	0,00	0,00	0,00	0,00	0,00	0,00	10.000,00
Gestão Ambiental	13.000,00	13.000,00	115,80	1.662,30	115,80	1.662,30	0,02	12,79	11.337,70
Preservação e Conservação Ambiental	13.000,00	13.000,00	115,80	1.662,30	115,80	1.662,30	0,02	12,79	11.337,70
Agricultura	343.000,00	1.378.620,00	35.745,61	330.083,28	45.685,34	315.248,62	4,09	22,87	1.063.371,38
Extensão Rural	343.000,00	1.378.620,00	35.745,61	330.083,28	45.685,34	315.248,62	4,09	22,87	1.063.371,38
Indústria	91.000,00	71.000,00	0,00	3.224,32	0,00	3.224,32	0,04	4,54	67.775,68
Promoção Industrial	91.000,00	71.000,00	0,00	3.224,32	0,00	3.224,32	0,04	4,54	67.775,68
Comércio e Serviços	5.000,00	5.000,00	0,00	0,00	0,00	0,00	0,00	0,00	5.000,00
Promoção Comercial	5.000,00	5.000,00	0,00	0,00	0,00	0,00	0,00	0,00	5.000,00
Transporte	1.152.000,00	1.092.200,00	212.901,02	691.566,77	157.282,73	512.005,30	6,65	46,88	580.194,70
Transporte Rodoviário	1.152.000,00	1.092.200,00	212.901,02	691.566,77	157.282,73	512.005,30	6,65	46,88	580.194,70
Desporto e Lazer	90.229,00	116.229,00	9.810,30	40.650,01	9.810,30	40.650,01	0,53	34,97	75.578,99
Desporto Comunitário	90.229,00	116.229,00	9.810,30	40.650,01	9.810,30	40.650,01	0,53	34,97	75.578,99
Encargos Especiais	857.458,00	957.688,00	209.733,79	614.172,95	139.733,79	534.172,95	6,94	55,78	423.515,05
Serviço da Divida Interna	615.000,00	615.230,00	84.748,54	357.841,01	84.748,54	357.841,01	4,65	58,16	257.388,99
Outros Encargos Especiais	242.458,00	342.458,00	124.985,25	256.331,94	54.985,25	176.331,94	2,29	51,49	166.126,06
Reserva de Contingência	851.000,00	851.000,00	0,00	0,00	0,00	0,00	0,00	0,00	851.000,00
Reserva de Contingência	851.000,00	851.000,00	0,00	0,00	0,00	0,00	0,00	0,00	851.000,00



*[Handwritten signature and initials]*

Prefeitura Municipal de Catanduvas - PR  
 Relatório Resumido de Execução Orçamentária  
**Demonstrativo da Execução das Despesas por Função/Subfunção**  
 Orçamento Fiscal e da Seguridade Social  
 Janeiro a Agosto 2013/Bimestre Julho-Agosto

RREO - ANEXO II(LRF, Art. 52, inciso II, alínea 'c')

R\$ 1,00

FUNÇÃO/SUBFUNÇÃO	Dotação Inicial	Dotação Atualizada (a)	Despesas Empenhadas		Despesas Liquidadas				Saldo (a-b)
			No Bimestre	Até o Bimestre	No Bimestre	Até o Bimestre (b)	% (b/Total b)	% (b/a)	
DESPESAS INTRA-ORÇAMENTÁRIAS (II)	511.462,00	791.262,00	121.621,21	474.268,45	121.621,21	474.268,45	5,80	59,94	316.993,55
<b>TOTAL (III)=(I+II)</b>	<b>18.792.000,00</b>	<b>20.192.917,05</b>	<b>2.329.195,96</b>	<b>8.651.797,16</b>	<b>2.214.704,89</b>	<b>8.175.162,41</b>	<b>100,00</b>	<b>40,49</b>	<b>12.017.754,64</b>

Prefeitura Municipal de Catanduvas - PR  
Relatório Resumido de Execução Orçamentária  
**Demonstrativo da Execução das Despesas por Função/Subfunção**  
Orçamento Fiscal e da Seguridade Social  
Janeiro a Agosto 2013/Bimestre Julho-Agosto

RREO - ANEXO II(LRF, Art. 52, inciso II, alínea 'c')

R\$ 1,00

FUNÇÃO/SUBFUNÇÃO	Dotação Inicial	Dotação Atualizada (a)	Despesas Empenhadas		Despesas Liquidadas				Saldo (a-b)
			No Bimestre	Até o Bimestre	No Bimestre	Até o Bimestre (b)	% (b/Total b)		
							%	% (b/a)	
<b>DESPESAS(INTRA-ORÇAMENTÁRIAS)</b>	<b>511.462,00</b>	<b>791.262,00</b>	<b>121.621,21</b>	<b>474.268,45</b>	<b>121.621,21</b>	<b>474.268,45</b>	<b>5,48</b>	<b>59,94</b>	<b>316.993,55</b>
Legislativa	11.102,00	11.102,00	0,00	0,00	0,00	0,00	0,00	0,00	11.102,00
Ação Legislativa	11.102,00	11.102,00	0,00	0,00	0,00	0,00	0,00	0,00	11.102,00
Administração	64.941,00	72.641,00	12.415,29	46.478,60	12.415,29	46.478,60	0,57	63,98	26.162,40
Planejamento e Orçamento	110,00	810,00	149,16	372,90	149,16	372,90	0,00	46,04	437,10
Administração Geral	56.404,00	56.404,00	9.880,87	36.631,10	9.880,87	36.631,10	0,45	64,94	19.772,90
Administração Financeira	1.322,00	8.322,00	1.709,26	5.566,70	1.709,26	5.566,70	0,07	66,89	2.755,30
Controle Interno	7.105,00	7.105,00	676,00	3.907,90	676,00	3.907,90	0,05	55,00	3.197,10
Assistência Social	33.306,00	35.806,00	4.765,14	17.971,36	4.765,14	17.971,36	0,22	50,19	17.834,64
Administração Geral	30.000,00	30.000,00	3.883,84	14.285,98	3.883,84	14.285,98	0,17	47,62	15.714,02
Assistência à Criança e ao Adolescente	881,00	881,00	0,00	0,00	0,00	0,00	0,00	0,00	881,00
Assistência Comunitária	2.425,00	4.925,00	881,30	3.685,38	881,30	3.685,38	0,05	74,83	1.239,62
Saúde	73.100,00	113.100,00	18.663,40	68.529,46	18.663,40	68.529,46	0,84	60,59	44.570,54
Atenção Básica	71.100,00	111.100,00	18.663,40	68.529,46	18.663,40	68.529,46	0,84	61,68	42.570,54
Vigilância Sanitária	1.000,00	1.000,00	0,00	0,00	0,00	0,00	0,00	0,00	1.000,00
Vigilância Epidemiológica	1.000,00	1.000,00	0,00	0,00	0,00	0,00	0,00	0,00	1.000,00
Educação	273.700,00	284.300,00	43.135,78	171.578,98	43.135,78	171.578,98	2,10	60,35	112.721,02
Alimentação e Nutrição	2.200,00	2.200,00	405,78	1.533,88	405,78	1.533,88	0,02	69,72	666,12
E ensino Fundamental	225.000,00	225.000,00	34.723,97	139.731,94	34.723,97	139.731,94	1,71	62,10	85.268,06
Educação Infantil	41.000,00	56.000,00	8.006,03	30.313,16	8.006,03	30.313,16	0,37	54,13	25.686,84
Educação de Jovens e Adultos	4.500,00	100,00	0,00	0,00	0,00	0,00	0,00	0,00	100,00
Educação Especial	1.000,00	1.000,00	0,00	0,00	0,00	0,00	0,00	0,00	1.000,00
Cultura	2.000,00	7.000,00	325,62	1.618,01	325,62	1.618,01	0,02	23,11	5.381,99
Difusão Cultural	2.000,00	7.000,00	325,62	1.618,01	325,62	1.618,01	0,02	23,11	5.381,99
Urbanismo	12.000,00	12.000,00	1.637,02	6.640,87	1.637,02	6.640,87	0,08	55,34	5.359,13
Serviços Urbanos	12.000,00	12.000,00	1.637,02	6.640,87	1.637,02	6.640,87	0,08	55,34	5.359,13
Agricultura	7.000,00	7.000,00	833,88	3.401,00	833,88	3.401,00	0,04	48,59	3.599,00




**Prefeitura Municipal de Catanduvas - PR**  
**Relatório Resumido de Execução Orçamentária**  
**Demonstrativo da Execução das Despesas por Função/Subfunção**  
**Orçamento Fiscal e da Seguridade Social**  
**Janeiro a Agosto 2013/Bimestre Julho-Agosto**

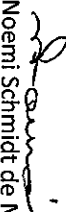
RREO - ANEXO II(LRF, Art. 52, inciso II, alínea 'c')

R\$ 1,00


FUNÇÃO/SUBFUNÇÃO	Dotação Inicial	Dotação Atualizada (a)	Despesas Empenhadas		Despesas Liquidadas				Saldo (a=b)
			No Bimestre	Até o Bimestre	No Bimestre	Até o Bimestre (b)	% (b/Total b)	% (b/a)	
Extensão Rural	7.000,00	7.000,00	833,88	3.401,00	833,88	3.401,00	0,04	48,59	3.599,00
Transporte	25.000,00	25.000,00	3.522,38	12.936,04	3.522,38	12.936,04	0,16	51,74	12.063,96
Transporte Rodoviário	25.000,00	25.000,00	3.522,38	12.936,04	3.522,38	12.936,04	0,16	51,74	12.063,96
Desporto e Lazer	7.771,00	7.771,00	621,04	2.307,49	621,04	2.307,49	0,03	29,69	5.463,51
Desporto Comunitário	7.771,00	7.771,00	621,04	2.307,49	621,04	2.307,49	0,03	29,69	5.463,51
Encargos Especiais	1.542,00	215.542,00	35.701,66	142.806,64	35.701,66	142.806,64	1,75	66,25	72.735,36
Outros Encargos Especiais	1.542,00	215.542,00	35.701,66	142.806,64	35.701,66	142.806,64	1,75	66,25	72.735,36
<b>TOTAL</b>	<b>511.462,00</b>	<b>791.262,00</b>	<b>121.621,21</b>	<b>474.268,45</b>	<b>121.621,21</b>	<b>474.268,45</b>	<b>5,48</b>	<b>59,94</b>	<b>316.993,55</b>


FONTE: PRONIM/ RF - Responsabilidade Fiscal, 25/Set/2013, 11h e 17m.

  
 Silvia Farias  
 Contador  
 PREFERÊNCIA MOEN CATANDUVAS  
 SILVIA FARIAS  
 Contador CRC PR-0510490-0

  
 Noemi Schmidt de Moura  
 Prefeita

**Noemi Schmidt de Moura**  
**Prefeita**

  
 Edilson Matyanski  
 Controlador Interno

  
 MUNICÍPIO DE CATANDUVAS/PR  
 Ivelte Goveil de Conti de Oliveira  
 Responsável Financeiro  
 Portaria 001/2013

Prefeitura Municipal de Catanduvas - PR  
Relatório Resumido da Execução Orçamentária  
**Demonstrativo da Receita Corrente Líquida**  
Orçamentos Fiscal e da Seguridade Social  
Setembro/2012 a Agosto/2013

RREO - ANEXO III(LRF, Art.53, inciso I)

R\$ 1,00

ESPECIFICAÇÃO	EVOLUÇÃO DA RECEITA REALIZADA NOS ÚLTIMOS 12 MESES												Total (Últimos 12 Meses)	Previsão Atualizada 2013
	Setembro/2012 Março/2013	Outubro/2012 Abril/2013	Novembro/2012 Maio/2013	Dezembro/2012 Junho/2013	Janeiro/2013 Julho/2013	Fevereiro/2013 Agosto/2013								
RECEITAS CORRENTES (I)	1.299.888,09 1.471.876,20	1.475.478,42 1.544.690,97	1.501.304,56 1.805.892,85	1.992.040,14 1.620.881,48	1.680.419,04 1.570.835,41	1.975.353,34 1.709.363,48	19.648.023,98	21.176.345,33						
RECEITA TRIBUTÁRIA	79.650,54 154.762,49	157.287,82 119.399,26	75.091,31 136.210,70	205.608,55 95.492,70	65.709,33 102.420,39	82.497,78 128.588,68	1.402.719,55	1.446.000,00						
IPRU	698,02	281,85	504,58	505,52	647,04	7.950,06								
ISS	50.600,95 57.930,34	2.065,30 99.033,57	2.458,40 48.650,06	614,15 98.825,54	977,12 51.572,75	585,65 51.105,68	67.888,64	73.000,00						
ITBI	45.250,65 6.078,00	69.807,44 40.558,80	55.050,64 8.540,00	48.429,81 52.660,00	47.688,14 1.240,00	77.871,09 6.020,00	751.215,71	740.000,00						
IRRF	2.720,00	8.900,00	37.080,00	6.416,00	14.910,00	5.258,00	190.380,80	334.000,00						
Outras Receitas Tributárias	12.619,69	16.734,57	16.944,47	52.424,37	10.122,10	11.359,76	217.891,79	139.000,00						
RECEITAS DE CONTRIBUIÇÕES	12.734,05	14.221,59	16.620,46	17.866,55	17.908,86	18.335,32								
RECEITA PATRIMONIAL	2.324,49	679,03	452,20	1.193,12	2.127,44	6.062,28								
RECEITA DE SERVIÇOS	43.456,84	24.404,93	25.001,20	22.166,19	20.936,27	26.538,62	175.342,61	160.000,00						
TRANSFERÊNCIAS CORRENTES	20.166,42	22.475,51	19.847,48	23.672,14	32.965,75	23.017,74	291.317,57	560.000,00						
Cota-Parte do FPM	37.470,00	23.709,06	21.959,60	22.322,36	21.616,74	22.094,77								
Cota-Parte do ICMS	2.575,25	1.884,07	1.552,89	1.750,47	3.071,44	4.551,62								
Cota-Parte do IPIVA	7.388,88	6.047,24	8.288,53	9.431,53	11.466,20	13.257,49	71.265,61	405.195,53						
	100,00	310,00	4.558,30	-	-	-								
	1.180.082,25	1.290.194,11	1.394.773,77	1.755.889,74	1.572.862,24	1.859.786,60	4.968,30	40.000,00						
	1.268.360,56	1.392.802,82	1.632.204,98	1.485.256,98	1.428.020,12	1.541.823,32	17.802.057,49	18.485.649,80						
	378.270,32	401.551,03	542.762,18	613.488,61	566.943,76	762.385,14								
	439.077,23	471.119,97	676.935,34	564.897,56	402.381,61	592.215,22	6.412.027,97	7.991.249,00						
	472.459,85	479.728,69	479.009,54	489.658,48	541.836,27	421.005,63								
	421.951,86	490.612,58	476.870,76	494.964,94	531.742,36	489.940,61	5.789.781,57	5.400.000,00						
	12.838,24	12.554,43	9.808,18	11.125,88	40.623,73	133.171,87								

Prefeitura Municipal de Catanduvas - PR  
Relatório Resumido da Execução Orçamentária  
**Demonstrativo da Receita Corrente Líquida**  
Orçamentos Fiscal e da Seguridade Social  
Setembro/2012 a Agosto/2013

RREO - ANEXO III(LRF, Art.53, inciso I)

R\$ 1,00

ESPECIFICAÇÃO	EVOLUÇÃO DA RECEITA REALIZADA NOS ÚLTIMOS 12 MESES												Total (Últimos 12 Meses)	Previsão Atualizada 2013	
	Setembro/2012 Março/2013	Outubro/2012 Abril/2013	Novembro/2012 Maio/2013	Dezembro/2012 Junho/2013	Janeiro/2013 Julho/2013	Fevereiro/2013 Agosto/2013									
Cota-Parte do ITR	45.068,98	37.569,40	40.139,07	34.224,09	29.959,72	18.059,26	425.142,85	360.000,00							
Transferências de LC 87/1996	10.447,31	56.824,63	2.919,62	2.126,83	1.008,30	25,00	111.818,22	50.000,00							
Transferências de LC 61/1999	15.707,71	19.507,97	2.008,55	193,50	932,70	116,10									
Transferências do FUNDEB	-	9.895,22	4.947,61	4.947,61	-	-									
Outras Transferências Correntes	8.458,23	8.174,99	4.861,16	4.861,16	4.861,16	4.861,16	39.235,08	70.000,00							
OUTRAS RECEITAS CORRENTES	6.562,64	6.017,57	8.091,78	8.427,83	8.301,62	8.882,79	97.812,59	180.000,00							
DEDUÇÕES (II)	183.213,41	193.344,53	199.699,49	219.038,97	265.771,28	301.652,80	2.863.230,53	2.458.249,80							
Contrib. para o Plano de Previdência do Servidor	223.701,94	247.362,18	277.910,83	251.226,44	254.941,81	245.366,85									
Dedução de Receitas para Formação do FUNDEB	114.394,89	128.120,59	147.350,97	406.000,23	146.997,07	234.112,16	2.063.008,68	1.976.151,00							
IN 56/2011 TCE-PR	116.290,20	120.613,15	145.387,49	126.461,46	194.899,14	182.381,33									
RECEITA CORRENTE LÍQUIDA (III)	17.313,63	3.326,91	5.480,81	5.119,24	5.810,28	5.499,60	2.505.334,93	3.282.522,80							
	3.894,27	2.732,59	7.229,04	8.377,91	7.311,96	3.599,22									
	176.494,77	193.745,76	209.544,64	226.423,72	232.018,73	264.804,28									
	128.455,98	204.965,41	233.749,58	224.391,58	208.141,98	202.852,16									
	-	-	-	-	-	-									
	176.494,77	193.745,76	209.544,64	226.170,06	232.018,73	264.804,28									
	128.455,98	204.965,41	233.749,58	224.391,58	208.141,98	202.852,16									
	-	-	-	253,66	-	-									
	1.123.393,32	1.281.732,66	1.291.759,92	1.765.616,42	1.448.400,31	1.710.549,06	17.442.435,39	12.593.822,53							
	1.343.420,22	1.339.725,56	1.572.143,27	1.396.489,90	1.362.693,43	1.506.511,32									


FONTE: PRONIM- RF - Responsabilidade Fiscal, 25/Set/2013, 11h e 28m.

Prefeitura Municipal de Catanduvas - PR  
Relatório Resumido da Execução Orçamentária  
**Demonstrativo da Receita Corrente Líquida**  
Orçamentos Fiscal e da Seguridade Social  
Setembro/2012 a Agosto/2013


RREO - ANEXO III(LRF, Art.53, inciso I) R\$ 1,00


ESPECIFICAÇÃO	EVOLUÇÃO DA RECEITA REALIZADA NOS ÚLTIMOS 12 MESES												Total (Últimos 12 Meses)	Previsão Atualizada 2013
	Setembro/2012	Outubro/2012	Novembro/2012	Dezembro/2012	Janeiro/2013	Fevereiro/2013	Março/2013	Abril/2013	Maió/2013	Junho/2013	Julho/2013	Agosto/2013		

Silvio Farias  
Contador

  
PREFEITURA MUNICIPAL DE CATANDUVAS  
SILVIO FARIAS  
Contador CPF: 081.049.00-0

Noemi Schmidt de Moura  
Prefeita

  
Edison Malinyski  
Controlador Interno

  
MUNICÍPIO DE CATANDUVAS/PR  
Ivete Corêl de Córdova  
Responsável/Fortaria  
Fortaria 001/2013

  
Noemi Schmidt de Moura  
Prefeita

Prefeitura Municipal de Catanduvas - PR  
Relatório Resumido da Execução Orçamentária  
Demonstrativo dos Restos a Pagar por Poder e Órgão  
Orçamentos Fiscal e da Seguridade Social  
Janeiro a Agosto 2013/Bimestre Julho-Agosto

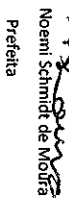
RR00 - ANEXO VIII(LRF, Art.53, inciso V)

R\$ 1,00


	RESTOS A PAGAR PROCESSADOS E NÃO PROCESSADOS LIQUIDADOS						RESTOS A PAGAR NÃO PROCESSADOS					
	Inscritos		Pagos	Cancelados	Saldo	Inscritos		Liquidados	Pagos	Cancelados	Saldo	
	Em Exercícios Anteriores	Em 31 de dezembro de 2012				Em Exercícios Anteriores	Em 31 de dezembro de 2012					
<b>PODER/ÓRGÃO</b>												
<b>RESTOS A PAGAR(EXCETO INTRA-ORÇAMENTÁRIOS)(I)</b>												
<b>EXECUTIVO</b>												
PODER EXECUTIVO MUNICIPAL	36.590,26	595.490,67	570.917,79	15,00	61.148,14	265.445,48	2.216.597,60	1.372.541,24	1.353.114,60	10.000,00	1.118.928,48	
SUBTOTAL	36.590,26	595.490,67	570.917,79	15,00	61.148,14	265.445,48	2.216.597,60	1.372.541,24	1.353.114,60	10.000,00	1.118.928,48	
<b>LEGISLATIVO</b>												
PODER LEGISLATIVO	-	-	-	-	-	-	-	-	-	-	-	
SUBTOTAL	-	-	-	-	-	-	-	-	-	-	-	
<b>TOTAL(I)</b>	<b>36.590,26</b>	<b>595.490,67</b>	<b>570.917,79</b>	<b>15,00</b>	<b>61.148,14</b>	<b>265.445,48</b>	<b>2.216.597,60</b>	<b>1.372.541,24</b>	<b>1.353.114,60</b>	<b>10.000,00</b>	<b>1.118.928,48</b>	
<b>RESTOS A PAGAR(INTRA-ORÇAMENTÁRIOS) (II)</b>												
<b>EXECUTIVO</b>												
PODER EXECUTIVO MUNICIPAL	-	130.317,59	130.317,59	-	-	-	11.422,70	11.422,70	11.422,70	-	-	
SUBTOTAL	-	130.317,59	130.317,59	-	-	-	11.422,70	11.422,70	11.422,70	-	-	
<b>LEGISLATIVO</b>												
PODER LEGISLATIVO	-	-	-	-	-	-	-	-	-	-	-	
SUBTOTAL	-	-	-	-	-	-	-	-	-	-	-	
<b>TOTAL(II)</b>	<b>-</b>	<b>130.317,59</b>	<b>130.317,59</b>	<b>-</b>	<b>-</b>	<b>-</b>	<b>11.422,70</b>	<b>11.422,70</b>	<b>11.422,70</b>	<b>-</b>	<b>-</b>	
<b>TOTAL(III) = (I)+(II)</b>	<b>36.590,26</b>	<b>725.808,26</b>	<b>701.235,38</b>	<b>15,00</b>	<b>61.148,14</b>	<b>265.445,48</b>	<b>2.228.020,30</b>	<b>1.383.963,94</b>	<b>1.364.537,30</b>	<b>10.000,00</b>	<b>1.118.928,48</b>	

FONTE: PRONIMI RF - Responsabilidade Fiscal, 25/Set/2013, 11h e 34m.

  
Sylvio Farias  
Contador

  
Noemi Schmidt de Moura  
Prefeita

PREFEITURA MUNICIPAL DE CATANDUVAS  
SILVIO FARIAS NOEMI SCHMIDT DE MOURA  
Contador CRC PR-051049/O-0  
Prefeita

  
Edilson Maizewski  
Controlador Interno

MUNICÍPIO DE CATANDUVAS/PR  
Ivete Goretti de Carli de Oliveira  
Responsável/Finanças  
Portaria 001/2013

Prefeitura Municipal de Catanduvas - PR  
Relatório Resumido da Execução Orçamentária  
**Demonstrativo das Receitas e Despesas com Manutenção e Desenvolvimento do Ensino - MDE**  
Organismos Fiscal e da Segurança Social  
Janeiro a Agosto 2013/Bimestre Julho-Agosto

RREO - ANEXO VIII(LDB, art. 72) RECEITAS DO ENSINO R\$ 1,00

RECEITA RESULTANTE DE IMPOSTOS (caput do art. 212 da Constituição)	PREVISÃO INICIAL	PREVISÃO ATUALIZADA (a)	RECEITAS REALIZADAS		%
			No Bimestre	Até o Bimestre (b)	
<b>1-RECEITAS DE IMPOSTOS</b>	<b>1.319.000,00</b>	<b>1.319.000,00</b>	<b>185.293,56</b>	<b>725.816,89</b>	<b>55,03</b>
1.1-Receita Resultante do Imposto sobre a Propriedade Predial e Territorial Urbana - IPTU	97.500,00	97.500,00	3.249,13	76.927,46	78,90
1.1.1-IPTU	90.000,00	90.000,00	1.719,74	80.293,06	89,21
1.1.2-Multas, Juros de Mora e Outros Encargos do IPTU	1.500,00	1.500,00	482,42	1.269,32	84,62
1.1.3-Dívida Ativa do IPTU	14.000,00	14.000,00	2.016,86	7.667,46	54,77
1.1.4-Multas, Juros de Mora, Atualização Monetária e Outros Encargos da Dívida Ativa do IPTU	9.000,00	9.000,00	1.767,87	4.680,22	52,00
1.1.5(-) Deduções da Receita do IPTU	17.000,00	17.000,00	2.737,76	16.982,60	99,90
1.2-Receita Resultante do Imposto sobre Transmissão Inter Vivos - ITBI	334.500,00	334.500,00	20.168,00	82.544,00	24,68
1.2.1-ITBI	334.000,00	334.000,00	20.168,00	82.544,00	24,71
1.2.2-Multas, Juros de Mora e Outros Encargos do ITBI	500,00	500,00	-	-	-
1.2.3-Dívida Ativa do ITBI	-	-	-	-	-
1.2.4-Multas, Juros de Mora, Atualização Monetária e Outros Encargos da Dívida Ativa do ITBI	-	-	-	-	-
1.2.5(-) Deduções da Receita do ITBI	-	-	-	-	-
1.3-Receita Resultante do Imposto sobre Serviços de Qualquer Natureza - ISS	748.000,00	748.000,00	125.632,25	447.176,74	59,78
1.3.1-ISS	740.000,00	740.000,00	125.559,23	446.776,20	60,38
1.3.2-Multas, Juros de Mora e Outros Encargos do ISS	1.000,00	1.000,00	73,02	316,03	31,60
1.3.3-Dívida Ativa do ISS	1.500,00	1.500,00	-	45,80	3,05
1.3.4-Multas, Juros de Mora, Atualização Monetária e Outros Encargos da Dívida Ativa do ISS	5.500,00	5.500,00	-	38,71	0,70
1.3.5(-) Deduções da Receita do ISS	-	-	-	-	-
1.4-Receita Resultante do Imposto de Renda Retido na Fonte - IRRF	139.000,00	139.000,00	36.244,18	119.168,69	85,73
1.4.1-IRRF	139.000,00	139.000,00	36.244,18	119.168,69	85,73
1.4.2-Multas, Juros de Mora e Outros Encargos do IRRF	-	-	-	-	-
1.4.3-Dívida Ativa do IRRF	-	-	-	-	-
1.4.4-Multas, Juros de Mora, Atualização Monetária e Outros Encargos da Dívida Ativa do IRRF	-	-	-	-	-
1.4.5(-) Deduções da Receita do IRRF	-	-	-	-	-
1.5-Receita Resultante do Imposto Territorial Rural - ITR (CF, art. 153 §4º, inciso III)	-	-	-	-	-
1.5.1-ITR	-	-	-	-	-
1.5.2-Multas, Juros de Mora e Outros Encargos do ITR	-	-	-	-	-
1.5.3-Dívida Ativa do ITR	-	-	-	-	-
1.5.4-Multas, Juros de Mora, Atualização Monetária e Outros Encargos da Dívida Ativa do ITR	-	-	-	-	-
1.5.5(-) Deduções da Receita do ITR	-	-	-	-	-

Prefeitura Municipal de Catanduvas - PR  
 Relatório Resumido da Execução Orçamentária  
**Demonstrativo das Receitas e Despesas com Manutenção e Desenvolvimento do Ensino - MDE**  
 Organamentos Fiscal e da Seguridade Social  
 Janeiro a Agosto 2013/Bimestre Julho-Agosto

RREO - ANEXO VIII(LDB, art. 72)

R\$ 1,00

RECEITA RESULTANTE DE IMPOSTOS (caput do art. 212 da Constituição)	PREVISÃO INICIAL	PREVISÃO ATUALIZADA (a)	RECEITAS REALIZADAS		%(c)=(b)/a)x100
			No Bimestre	Até o Bimestre (b)	
<b>2-RECEITAS DE TRANSFERÊNCIAS CONSTITUCIONAIS E LEGAIS</b>	<b>14.051.249,00</b>	<b>14.051.249,00</b>	<b>2.092.254,31</b>	<b>8.846.041,49</b>	<b>62,96</b>
2.1-Cota-Parte FPM	7.991.249,00	7.991.249,00	994.596,83	4.475.955,83	56,01
2.1.1-Parcela referente à CF, art. 159, I, alínea b	7.991.249,00	7.991.249,00	994.596,83	4.475.955,83	56,01
2.1.2-Parcela referente à CF, art. 159, I, alínea d	-	-	-	-	-
2.2-Cota-Parte ICMS	5.400.000,00	5.400.000,00	1.021.682,97	3.868.925,01	71,65
2.3-ICMS-Desoneração - L.C. nº 87/1996	70.000,00	70.000,00	9.722,32	19.444,64	27,78
2.4-Cota-Parte IPI-Exportação	180.000,00	180.000,00	17.184,41	63.400,06	35,22
2.5-Cota-Parte ITR	50.000,00	50.000,00	1.048,80	39.499,83	79,00
2.6-Cota-Parte IPVA	360.000,00	360.000,00	48.018,98	378.816,12	105,23
2.7-Cota-Parte IOF-Couro	-	-	-	-	-
<b>3-TOTAL DA RECEITA DE IMPOSTOS (1+2)</b>	<b>15.370.249,00</b>	<b>15.370.249,00</b>	<b>2.277.547,87</b>	<b>9.571.858,38</b>	<b>62,28</b>

Prefeitura Municipal de Catanduvas - PR  
 Relatório Resumido da Execução Orçamentária  
**Demonstrativo das Receitas e Despesas com Manutenção e Desenvolvimento do Ensino - MDE**  
 Organamentos Fiscal e da Seguridade Social  
 Janeiro a Agosto 2013/Bimestre Julho-Agosto

RREO - ANEXO VIII(LDB, art. 72) R\$ 1,00

RECEITAS ADICIONAIS PARA FINANCIAMENTO DO ENSINO	PREVISÃO INICIAL	PREVISÃO ATUALIZADA (a)	RECEITAS REALIZADAS		
			No Bimestre	Até o Bimestre (b)	% (c)=(b/a)x100
4 - RECEITA DA APLICAÇÃO FINANCEIRA DE OUTROS RECURSOS DE IMPOSTOS VINCULADOS AO ENSINO	-	-	-	-	-
5 - RECEITA DE TRANSFERÊNCIAS DO FUNDE	470.000,00	470.000,00	129.973,75	680.763,82	144,84
5.1 - Transferências do Salário-Educação	240.000,00	240.000,00	46.307,31	192.879,95	80,37
5.2 - Outras Transferências do FUNDE	230.000,00	230.000,00	82.299,18	484.678,02	210,73
5.3 - Aplicação Financeira dos Recursos do FUNDE	-	-	1.367,26	3.205,85	
6 - RECEITA DE TRANSFERÊNCIAS DE CONVÊNIOS	155.000,00	155.000,00	18.714,64	80.802,46	52,13
6.1 - Transferências de Convênios	155.000,00	155.000,00	18.623,60	80.394,60	51,87
6.2 - Aplicação Financeira dos Recursos de Convênios	-	-	91,04	407,86	
7 - RECEITA DE OPERAÇÕES DE CRÉDITO	-	-	-	-	-
8 - OUTRAS RECEITAS PARA FINANCIAMENTO DO ENSINO	-	-	-	-	-
9 - TOTAL DAS RECEITAS ADICIONAIS PARA FINANCIAMENTO DO ENSINO (4+5+6+7+8)	625.000,00	625.000,00	148.688,39	761.566,28	121,85

FUNDEB

RECEITAS DESTINADAS AO FUNDEB	PREVISÃO INICIAL	PREVISÃO ATUALIZADA (a)	RECEITAS REALIZADAS		
			No Bimestre	Até o Bimestre (b)	% (c)=(b/a)x100
10 - RECEITAS DESTINADAS AO FUNDEB	2.810.249,80	2.810.249,80	410.994,14	1.699.379,70	60,47
10.1 - Cota-Parte FPM Destinada ao FUNDEB-(0% de 2.1.1)	1.598.249,80	1.598.249,80	185.697,77	881.969,40	55,18
10.2 - Cota-Parte ICMS Destinada ao FUNDEB-(0% de 2.2)	1.080.000,00	1.080.000,00	211.325,36	715.199,38	66,22
10.3 - ICMS-Desoneração Destinada ao FUNDEB-(0% de 2.3)	14.000,00	14.000,00	972,23	5.794,51	41,39
10.4 - Cota-Parte IP-Exportação Destinada ao FUNDEB-(0% de 2.4)	36.000,00	36.000,00	3.189,29	12.432,40	34,53
10.5 - Cota-Parte ITR ou ITR Arrecadado Destinados ao FUNDEB-(0% de (1.5 + 2.5))	10.000,00	10.000,00	205,71	7.894,20	78,94
10.6 - Cota-Parte IPVA Destinada ao FUNDEB-(0% de 2.6)	72.000,00	72.000,00	9.603,78	67.735,37	94,08
11 - RECEITAS RECEBIDAS DO FUNDEB	2.458.249,80	2.458.249,80	501.918,49	2.071.812,13	84,28
11.1 - Transferências de Recursos do FUNDEB	2.458.249,80	2.458.249,80	500.308,66	2.067.934,13	84,12
11.2 - Complementação da União ao FUNDEB	-	-	-	-	-
11.3 - Receita de Aplicação Financeira dos Recursos do FUNDEB	-	-	1.609,83	3.878,00	
12 - RESULTADO LÍQUIDO DAS TRANSFERÊNCIAS DO FUNDEB(11.1-10)¹	-352.000,00	-352.000,00	89.314,52	368.554,43	-104,70

¹SE RESULTADO LÍQUIDO DA TRANSFERÊNCIA (12) > 0] = ACRÉSCIMO RESULTANTE DAS TRANSFERÊNCIAS DO FUNDEB  
 [SE RESULTADO LÍQUIDO DA TRANSFERÊNCIA (12) < 0] = DECRESÇIMENTO RESULTANTE DAS TRANSFERÊNCIAS DO FUNDEB



**Prefeitura Municipal de Catanduvas - PR**  
**Relatório Resumido da Execução Orçamentária**  
**Demonstrativo das Receitas e Despesas com Manutenção e Desenvolvimento do Ensino - MDE**  
**Orçamentos Fiscal e da Seguridade Social**  
**Janeiro a Agosto 2013/Bimestre Julho-Agosto**

RREO - ANEXO VIII(LDB, art. 72)

R\$ 1,00

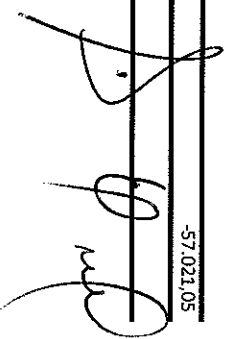
DESPESAS DO FUNDEB	DOTAÇÃO INICIAL	DOTAÇÃO ATUALIZADA (d)	DESPESAS LIQUIDADAS		%
			No Bimestre	Até o Bimestre (e)	
					(f)=(e)/d)x100
<b>13-PAGAMENTO DOS PROFISSIONAIS DO MAGISTÉRIO</b>					
13.1-Com Educação Infantil	1.647.000,00	1.547.000,00	316.144,21	1.285.578,57	83,10
13.2-Com Ensino Fundamental	186.500,00	371.500,00	74.046,66	293.232,22	78,93
<b>14-OUTRAS DESPESAS</b>					
14.1-Com Educação Infantil	1.460.500,00	1.175.500,00	242.097,55	992.346,35	84,42
14.2-Com Ensino Fundamental	571.000,00	671.000,00	118.373,06	520.393,72	77,55
<b>15-TOTAL DAS DESPESAS DO FUNDEB(13+14)</b>	<b>2.218.000,00</b>	<b>2.218.000,00</b>	<b>434.517,27</b>	<b>1.805.972,29</b>	<b>81,42</b>

DEDUÇÕES PARA FINS DE LIMITE DO FUNDEB PARA PAGAMENTO DOS PROFISSIONAIS DO MAGISTÉRIO

16-RESTOS A PAGAR INSCRITOS NO EXERCÍCIO SEM DISPONIBILIDADE FINANCEIRA DE RECURSOS DO FUNDEB					VALOR
17-DESPESAS CUSTEADAS COM O SUPERÁVIT FINANCEIRO DO EXERCÍCIO ANTERIOR DO FUNDEB					-
18-TOTAL DAS DEDUÇÕES CONSIDERADAS PARA FINS DE LIMITE DO FUNDEB (16+17)					-
19-MÍNIMO DE 60% DO FUNDEB NA REMUNERAÇÃO DO MAGISTÉRIO COM EDUCAÇÃO INFANTIL E ENSINO FUNDAMENTAL: ((13-18)/(11)x100)%					62,05

CONTROLE DA UTILIZAÇÃO DE RECURSOS NO EXERCÍCIO SUBSEQUENTE

20-RECURSOS RECEBIDOS DO FUNDEB EM 2012 QUE NÃO FORAM UTILIZADOS	VALOR
21-DESPESAS CUSTEADAS COM O SALDO DO ITEM 20 ATÉ O 1º TRIMESTRE DE 2013?	-57.021,05



**Prefeitura Municipal de Catanduvas - PR**  
**Relatório Resumido da Execução Orçamentária**  
**Demonstrativo das Receitas e Despesas com Manutenção e Desenvolvimento do Ensino - MDE**  
**Orçamentos Fiscal e da Seguridade Social**  
**Janeiro a Agosto 2013/Bimestre Julho-Agosto**

RREO - ANEXO VIII(LDB, art. 72)

R\$ 1,00

**MANUTENÇÃO E DESENVOLVIMENTO DO ENSINO - DESPESAS CUSTEADAS COM A RECEITA RESULTANTE DE IMPOSTOS E RECURSOS DO FUNDEB**

DESPESAS COM AÇÕES TÍPICAS DE MDE	PREVISÃO INICIAL	PREVISÃO ATUALIZADA (a)	RECEITAS REALIZADAS		%
			No Bimestre	Até o Bimestre (b)	
			%		
(c)=(b)/a)x100					
22-IMPOSTOS E TRANSFERÊNCIAS DESTINADAS À MDE (25% de 3º)	3.842.562,25	3.842.562,25	569.386,97	2.392.964,60	62,28
<b>DESPESAS COM AÇÕES TÍPICAS DE MDE</b>					
23-EDUCAÇÃO INFANTIL			DESPESAS LIQUIDADAS		
	DOTAÇÃO INICIAL	DOTAÇÃO ATUALIZADA (d)	No Bimestre	Até o Bimestre (e)	(f)=(e/d)x100 %
23.1-Despesas Custeadas com Recursos do FUNDEB	559.000,00	737.000,00	90.122,52	321.319,77	43,60
	186.500,00	371.500,00	74.046,66	293.232,22	78,93
23.2-Despesas Custeadas com Outros Recursos de Impostos	372.500,00	365.500,00	16.075,86	28.087,55	7,68
24-ENSINO FUNDAMENTAL	3.298.400,00	3.120.400,00	440.285,78	1.859.878,00	59,60
24.1-Despesas Custeadas com Recursos do FUNDEB	2.031.500,00	1.846.500,00	360.470,61	1.512.740,07	81,92
24.2-Despesas Custeadas com Outros Recursos de Impostos	1.266.900,00	1.273.900,00	79.815,17	347.137,93	27,25
25-ENSINO MÉDIO	-	-	-	-	-
26-ENSINO SUPERIOR	-	-	-	-	-
27-ENSINO PROFISSIONAL NÃO INTEGRADO AO ENSINO REGULAR	-	-	-	-	-
28-OUTRAS	527.100,00	562.100,00	35.219,30	142.186,27	25,30
29-TOTAL DAS DESPESAS COM AÇÕES TÍPICAS DE MDE (23+24+25+26+27+28)	4.384.500,00	4.419.500,00	565.627,60	2.323.383,99	52,57

Prefeitura Municipal de Catanduvas - PR  
 Relatório Resumido da Execução Orçamentária  
 Orçamentos Fiscal e da Seguridade Social  
**Demonstrativo das Receitas e Despesas com Manutenção e Desenvolvimento do Ensino - MDE**  
 Janeiro a Agosto 2013/Bimestre Julho-Agosto

RREO - ANEXO VIII(LDB, art. 72)

R\$ 1,00

DEDUÇÕES/ADIÇÕES CONSIDERADAS PARA FINS DE LIMITE CONSTITUCIONAL		VALOR
30-RESULTADO LÍQUIDO DAS TRANSFERÊNCIAS DO FUNDEB = (12)		
31-DESPESAS CUSTEADAS COM A COMPLEMENTAÇÃO DO FUNDEB NO EXERCÍCIO		368.54,43
32-RECEITA DE APLICAÇÃO FINANCEIRA DOS RECURSOS DO FUNDEB ATÉ O BIMESTRE = (50h)		-
33-DESPESAS CUSTEADAS COM O SUPERÁVIT FINANCEIRO, DO EXERCÍCIO ANTERIOR, DO FUNDEB		3.878,00
34-DESPESAS CUSTEADAS COM O SUPERÁVIT FINANCEIRO, DO EXERCÍCIO ANTERIOR DE OUTROS RECURSOS DE IMPOSTOS		-
35-RESTOS A PAGAR INSCRITOS NO EXERCÍCIO SEM DISPONIBILIDADE FINANCEIRA DE RECURSOS DE IMPOSTOS VINCULADOS AO ENSINO 4		-
36-CANCELAMENTO, NO EXERCÍCIO, DE RESTOS A PAGAR INSCRITOS COM DISPONIBILIDADE FINANCEIRA DE RECURSOS DE IMPOSTOS VINCULADOS AO ENSINO = (46g)		-
37-TOTAL DAS DEDUÇÕES CONSIDERADAS PARA FINS DE LIMITE CONSTITUCIONAL (30+31+32+33+34+35+36)		372.432,43
38-TOTAL DAS DESPESAS PARA FINS DE LIMITE ((23+24) -(37))		1.808.765,34
39-MÍNIMO DE 25% DAS RECEITAS RESULTANTES DE IMPOSTOS EM MDE 5 ((38)/(31x100))%		18,90

OUTRAS INFORMAÇÕES PARA CONTROLE

OUTRAS DESPESAS CUSTEADAS COM RECEITAS ADICIONAIS PARA FINANCIAMENTO DO ENSINO	DOTAÇÃO INICIAL	DOTAÇÃO ATUALIZADA (d)	DESPESAS LIQUIDADAS		%
			No Bimestre	Até o Bimestre (e)	
IMPOSTOS VINCULADOS AO ENSINO	-	-	-	-	(f)=(e/d)x100
40-DESPESAS CUSTEADAS COM A APLICAÇÃO FINANCEIRA DE OUTROS RECURSOS DE IMPOSTOS VINCULADOS AO ENSINO	220.000,00	220.000,00	28.718,04	48.837,04	22,20
41-DESPESAS CUSTEADAS COM A CONTRIBUIÇÃO SOCIAL DO SALÁRIO EDUCAÇÃO	350.500,00	364.330,22	81.856,12	176.551,24	48,46
42-DESPESAS CUSTEADAS COM OPERAÇÕES DE CRÉDITO	570.500,00	584.330,22	110.574,16	225.388,28	38,57
43-DESPESAS CUSTEADAS COM OUTRAS RECEITAS PARA FINANCIAMENTO DO ENSINO	4.955.000,00	5.003.830,22	676.201,76	2.548.772,27	50,94
44-TOTAL DAS OUTRAS DESPESAS CUSTEADAS COM RECEITAS ADICIONAIS PARA FINANCIAMENTO DO ENSINO (40+41+42+43)					
45-TOTAL GERAL DAS DESPESAS COM MDE (29+44)					
RESTOS A PAGAR INSCRITOS COM DISPONIBILIDADE FINANCEIRA DE RECURSOS DE IMPOSTOS VINCULADOS AO ENSINO		SALDO ATÉ O BIMESTRE		CANCELADO EM 2013	(g)
46-RESTOS A PAGAR DE DESPESAS COM MDE					

**Prefeitura Municipal de Catanduvas - PR**  
**Relatório Resumido da Execução Orçamentária**  
**Demonstrativo das Receitas e Despesas com Manutenção e Desenvolvimento do Ensino - MDE**  
**Orçamentos Fiscal e da Seguridade Social**  
**Janeiro a Agosto 2013/Bimestre Julho-Agosto**

RREO - ANEXO VIII(LDB, art. 72)

R\$ 1,00

	VALOR	
	FUNDEF (h)	FUNDEF
47-SALDO FINANCEIRO EM 31 DE DEZEMBRO DE 2012	-	
48-(+)INGRESSO DE RECURSOS ATÉ O BIMESTRE	2.067.934,13	
49-(-)PAGAMENTOS EFETUADOS ATÉ O BIMESTRE	1.716.541,17	
50-(-)RECEITA DE APLICAÇÃO FINANCEIRA DOS RECURSOS ATÉ O BIMESTRE	3.878,00	
51-(-)SALDO FINANCEIRO NO EXERCÍCIO ATUAL	355.270,96	

**FONTE: PRONIM RF - Responsabilidade Fiscal, 25/Set/2013, 11h e 35m.**


Limites mínimos anuais a serem cumpridos no encerramento do exercício.

2- Art. 21, § 2º, Lei 11.494/2007: "Até 5% dos recursos recebidos à conta dos Fundos, inclusive relativos à complementação da União recebidos nos termos do § 1º do art. 6º desta Lei, poderão ser utilizados no 1º trimestre do exercício imediatamente subsequente, mediante abertura de crédito adicional."

3-Caput do artigo 212 da CF/1988.


4 Os valores referentes à parcela dos Restos a Pagar inscritos sem disponibilidade financeira vinculada à educação deverão ser informados somente no RREO do último bimestre do exercício.

5 Limites mínimos anuais a serem cumpridos no encerramento do exercício, no âmbito de atuação prioritária, conforme LDB, art.121, V.

  
**PREFEITURA MUNICIPAL DE CATANDUVAS**  
**SILVIO FARIAS**  
 Contador CRC PR/151.049/O-0

Silvio Farias  
 Contador  
  
**Noemi Schmidt de Moura**  
 Prefeita

**Noemi Schmidt de Moura**  
**Prefeita**

  
**MUNICÍPIO DE CATANDUVAS**  
**Ivelte Gorelli de Carli de Oliveira**  
 Responsável/Finanças  
 Portaria 001/2013