

Prefeitura Municipal de Catanduvas-PR
Relatório Resumido da Execução Orçamentária
Balanco Orçamentário
Orçamentos Fiscal e da Seguridade Social
Janeiro a Junho 2013/Bimestre Maio-Junho

RREO - ANEXO I(LRF, Art.52, inciso I, alíneas "a" e "b" do inciso II e §1º)

R\$ 1,00

RECEITAS	PREVISÃO INICIAL	PREVISÃO ATUALIZADA (a)	RECEITAS REALIZADAS				SALDO A REALIZAR	
			No Bimestre (b)	% (b/a)	Até o Bimestre (c)	% (c/a)	(a-c)	
RECEITAS (EXCETO INTRA-ORÇAMENTÁRIAS)(I)	18.362.000,00	18.362.000,00	3.108.508,28	16,93	10.069.045,95	54,84	8.292.954,05	
RECEITAS CORRENTES	18.362.000,00	18.362.000,00	2.946.475,62	16,05	8.729.685,21	47,54	9.632.314,79	
RECEITA TRIBUTÁRIA	1.446.000,00	1.446.000,00	230.645,17	15,95	653.014,03	45,16	792.985,97	
IMPOSTOS	1.286.000,00	1.286.000,00	183.532,72	14,27	529.850,09	41,20	756.149,91	
TAXAS	150.000,00	150.000,00	47.112,45	31,41	123.163,94	82,11	26.836,06	
CONTRIBUIÇÃO DE MELHORIA	10.000,00	10.000,00	-	-	-	-	10.000,00	
RECEITAS DE CONTRIBUIÇÕES	560.000,00	560.000,00	23.640,28	4,22	127.709,40	22,81	432.290,60	
CONTRIBUIÇÕES SOCIAIS	300.000,00	300.000,00	-	-	-	-	300.000,00	
CONTRIBUIÇÃO PARA O CUSTEIO DO SERVIÇO DE ILUMINAÇÃO	260.000,00	260.000,00	23.640,28	9,09	127.709,40	49,12	132.290,60	
RECEITA PATRIMONIAL	401.100,00	401.100,00	17.262,42	4,30	34.810,46	8,68	366.289,54	
RECEITAS DE VALORES MOBILIÁRIOS	401.100,00	401.100,00	17.262,42	4,30	34.810,46	8,68	366.289,54	
RECEITA DE SERVIÇOS	40.000,00	40.000,00	-	-	-	-	40.000,00	
TRANSFERÊNCIAS CORRENTES	15.675.400,00	15.675.400,00	2.659.320,80	16,96	7.880.607,63	50,27	7.794.792,37	
TRANSFERÊNCIAS INTERGOVERNAMENTAIS	15.515.549,00	15.515.549,00	2.628.176,51	16,94	7.817.526,40	50,39	7.698.022,60	
TRANSFERÊNCIAS DE PESSOAS	3.851,00	3.851,00	-	-	-	-	3.851,00	
TRANSFERÊNCIAS DE CONVÊNIOS	156.000,00	156.000,00	31.144,29	19,96	63.081,23	40,44	92.918,77	
OUTRAS RECEITAS CORRENTES	239.500,00	239.500,00	15.606,95	6,52	33.543,69	14,01	205.956,31	
MULTAS E JUROS DE MORA	137.500,00	137.500,00	5.914,14	4,30	11.873,59	8,64	125.626,41	
INDENIZAÇÕES E RESTITUIÇÕES	17.500,00	17.500,00	-	-	3.280,00	18,74	14.220,00	
RECEITA DA DIVATIVA	74.500,00	74.500,00	8.401,01	11,28	17.025,40	22,85	57.474,60	
RECEITAS DIVERSAS	10.000,00	10.000,00	1.291,80	12,92	1.364,70	13,65	8.635,30	
RECEITAS DE CAPITAL	-	-	162.032,66	-	1.339.360,74	-	-1.339.360,74	
ALIENAÇÃO DE BENS	-	-	-	-	-	-	-	
TRANSFERÊNCIAS DE CAPITAL	-	-	162.032,66	-	1.339.360,74	-	-1.339.360,74	
TRANSFERÊNCIAS DE CONVÊNIOS	-	-	162.032,66	-	1.339.360,74	-	-1.339.360,74	

[Handwritten signatures and initials]

Prefeitura Municipal de Catanduvas-PR
Relatório Resumido da Execução Orçamentária
Balanco Orçamentário
Orçamentos Fiscal e da Seguridade Social
Janeiro a Junho 2013/Bimestre Maio-Junho

RREO - ANEXO I(LRF, Art.52, inciso I, alíneas "a" e "b" do inciso II e §1º)

R\$ 1,00

RECEITAS	PREVISÃO INICIAL	PREVISÃO ATUALIZADA (a)	RECEITAS REALIZADAS				SALDO A REALIZAR (a-c)
			No Bimestre (b)	% (b/a)	Até o Bimestre (c)	% (c/a)	
RECEITAS (INTRA-ORÇAMENTÁRIAS)(II)	430.000,00	430.000,00	-	-	-	-	430.000,00
SUBTOTAL DAS RECEITAS(III)=(II+I)	18.792.000,00	18.792.000,00	3.108.508,28	16,54	10.069.045,95	53,58	8.722.954,05
OPERAÇÕES DE CRÉDITO-REFINANCIAMENTO(IV)	-	-	-	-	-	-	-
Operações de Crédito Internas	-	-	-	-	-	-	-
Mobilidade	-	-	-	-	-	-	-
Contratual	-	-	-	-	-	-	-
Operações de Crédito Externas	-	-	-	-	-	-	-
Mobilidade	-	-	-	-	-	-	-
Contratual	-	-	-	-	-	-	-
SUBTOTAL COM REFINANCIAMENTO(V)=(III+IV)	18.792.000,00	18.792.000,00	3.108.508,28	16,54	10.069.045,95	53,58	8.722.954,05
DÉFICIT(VI)	-	-	-	-	-	-	-
TOTAL(VII)=(V+VI)	18.792.000,00	18.792.000,00	3.108.508,28	16,54	10.069.045,95	53,58	8.722.954,05
SALDOS DE EXERCÍCIOS ANTERIORES (UTILIZADOS PARA CRÉDITOS ADICIONAIS)	-	-	-	-	-	-	-
Superávit Financeiro	-	-	-	-	-	-	-
Reabertura de Créditos Adicionais	-	-	-	-	-	-	-

Handwritten signature and initials

Prefeitura Municipal de Catanduvas-PR
Relatório Resumido da Execução Orçamentária
Balanco Orçamentário
Orçamentos Fiscal e da Seguridade Social
Janeiro a Junho 2013/Bimestre Maio-Junho

RREO - ANEXO I (LRF, Art.52, inciso I, alíneas "a" e "b" do inciso II e §1º)

R\$ 1,00

DESPESAS	DOTAÇÃO INICIAL (d)	CREDITOS ADICIONAIS (e)	DOTAÇÃO ATUALIZADA (f)=(d+e)	DESPESAS EMPENHADAS		DESPESAS LIQUIDADAS		%	SALDO A LIQUIDAR (f-g)
				No Bimestre	Até o Bimestre	No Bimestre	Até o Bimestre		
DESPESAS (EXCETO INTRA-ORÇAMENTÁRIAS)(VIII)	18.213.546,00	286.048,00	18.499.594,00	2.021.660,68	5.729.444,52	2.061.585,41	5.362.179,84	28,99	13.137.414,16
DESPESAS CORRENTES	15.740.446,00	-154.802,00	15.585.644,00	1.754.630,21	5.286.687,33	1.794.554,94	4.919.422,65	31,56	10.666.221,35
PESSOAL E ENCARGOS SOCIAIS	7.610.794,00	-180.200,00	7.430.594,00	1.105.557,32	3.121.070,30	1.105.557,32	3.121.070,30	42,00	4.309.523,70
JUROS E ENCARGOS DA DÍVIDA	20.000,00	-	20.000,00	6.972,08	19.905,28	6.972,08	19.905,28	99,53	94,72
OUTRAS DESPESAS CORRENTES	8.109.652,00	25.398,00	8.135.050,00	642.100,81	2.145.711,75	682.025,54	1.778.447,07	21,86	6.356.602,93
DESPESAS DE CAPITAL	1.622.100,00	440.850,00	2.062.950,00	267.030,47	442.757,19	267.030,47	442.757,19	21,46	1.620.192,81
INVESTIMENTOS	1.027.100,00	440.850,00	1.467.950,00	185.600,00	189.570,00	185.600,00	189.570,00	12,91	1.278.380,00
AMORTIZAÇÃO DA DÍVIDA / REFINANCIAMENTO DA DÍVIDA	595.000,00	-	595.000,00	81.430,47	253.187,19	81.430,47	253.187,19	42,55	341.812,81
RESERVA DE CONTINGÊNCIA	851.000,00	-	851.000,00	-	-	-	-	-	851.000,00
DESPESAS (INTRA-ORÇAMENTÁRIAS)(IX)	578.454,00	180.200,00	758.654,00	191.981,46	352.647,24	191.981,46	352.647,24	46,48	406.006,76
SUBTOTAL DAS DESPESAS(X)=(VIII+IX)	18.792.000,00	466.248,00	19.258.248,00	2.213.642,14	6.082.091,76	2.253.566,87	5.714.827,08	29,67	13.543.420,92
AMORTIZAÇÃO DA DÍVIDA/REFINANCIAMENTO(XI)	-	-	-	-	-	-	-	-	-
Amortização da Dívida Interna	-	-	-	-	-	-	-	-	-
Dívida Mobiliária	-	-	-	-	-	-	-	-	-
Outras Dívidas	-	-	-	-	-	-	-	-	-
Amortização da Dívida Externa	-	-	-	-	-	-	-	-	-
Dívida Mobiliária	-	-	-	-	-	-	-	-	-
Outras Dívidas	-	-	-	-	-	-	-	-	-
SUBTOTAL C/ REFINANCIAMENTO(XII)=(X+XI)	18.792.000,00	466.248,00	19.258.248,00	2.213.642,14	6.082.091,76	2.253.566,87	5.714.827,08	29,67	13.543.420,92
SUPERÁVIT(XIII)	-	-	-	-	-	-	4.354.218,87	-	-
TOTAL(XIV)=(XII+XIII)	18.792.000,00	466.248,00	19.258.248,00	2.213.642,14	6.082.091,76	2.253.566,87	10.069.045,95	52,28	13.543.420,92

Prefeitura Municipal de Catanduvás-PR
Relatório Resumido da Execução Orçamentária
Balanco Orçamentário
Orçamentos Fiscal e da Seguridade Social

Janeiro a Junho 2013/Bimestre Maio-Junho

RR00 - ANEXO II (RF, Art.52, inciso I, alíneas "a" e "b" do inciso II e §1º)


R\$ 1,00


	PREVISÃO INICIAL	PREVISÃO ATUALIZADA (a)	RECEITAS REALIZADAS		SALDO A REALIZAR (a-c)
			No Bimestre (b)	% (b/a)	
RECEITAS CORRENTES INTRA-ORÇAMENTÁRIAS	430.000,00	430.000,00	-	-	430.000,00
RECEITAS DE CONTRIBUIÇÕES	430.000,00	430.000,00	-	-	430.000,00
CONTRIBUIÇÕES SOCIAIS	430.000,00	430.000,00	-	-	430.000,00
TOTAL	430.000,00	430.000,00	-	-	430.000,00


	DOTAÇÃO INICIAL (d)	CRÉDITOS ADICIONAIS (e)	DOTAÇÃO ATUALIZADA (f)=(d+e)	DESPESAS EMPENHADAS		DESPESAS LIQUIDADAS		%	SALDO A LIQUIDAR (f-i)
				No Bimestre (g)	Até o Bimestre (h)	No Bimestre (i)	Até o Bimestre (j)		
DESPESAS CORRENTES	578.454,00	180.200,00	758.654,00	191.981,46	352.647,24	191.981,46	352.647,24	46,48	406.006,76
PESSOAL E ENCARGOS SOCIAIS	578.234,00	30.200,00	608.434,00	84.876,48	245.542,26	84.876,48	245.542,26	40,36	362.891,74
OUTRAS DESPESAS CORRENTES	220,00	150.000,00	150.220,00	107.104,98	107.104,98	107.104,98	107.104,98	71,30	43.115,02
TOTAL	578.454,00	180.200,00	758.654,00	191.981,46	352.647,24	191.981,46	352.647,24	46,48	406.006,76

FONTE: PRONIM RF - Responsabilidade Fiscal, 24/Jul/2013, 09h e 13m.

Silvio Farias
 Contador


 Noemi Schmidt de Moura
 Prefeita


MUNICÍPIO DE CATANDUVÁS-PR
 Itele Góes de Córdi de Oliveira
 Responsável/Franças
 Portaria 001/2013


Edison Malcovski
 Controlador Interno
 Prefeitura Municipal de Catanduvás
 Silvio Farias
 Contador CRC PR-051049/O-0

Demonstrativo da Execução das Despesas por Função/Subfunção

Orçamento Fiscal e da Seguridade Social

Janeiro a Junho 2013/Bimestre Maio-Junho

RREO - ANEXO III(LRF, Art. 52, inciso II, alínea 'c')

R\$ 1,00

FUNÇÃO/SUBFUNÇÃO	Dotação Inicial	Dotação Atualizada (a)	Despesas Empenhadas		Despesas Liquidadas		%	%	Saldo (a-b)
			No Bimestre	Até o Bimestre	No Bimestre	Até o Bimestre (b)			
DESPESAS(EXCETO INTRA-ORÇAMENTÁRIAS)(I)	18.213.546,00	18.499.594,00	2.021.660,68	5.729.444,52	2.061.585,41	5.362.179,84	100,00	28,99	13.137.414,16
Legislativa	459.906,00	459.906,00	0,00	0,00	0,00	0,00	0,00	0,00	459.906,00
Ação Legislativa	459.906,00	459.906,00	0,00	0,00	0,00	0,00	0,00	0,00	459.906,00
Administração	2.507.059,00	2.315.359,00	293.427,33	898.019,94	294.271,35	842.824,46	15,72	36,40	1.472.534,54
Planejamento e Orçamento	81.890,00	111.890,00	20.194,24	54.345,84	20.194,24	54.345,84	1,01	48,57	57.544,16
Administração Geral	1.935.596,00	1.875.596,00	226.419,05	715.514,64	227.263,07	660.319,16	12,31	35,21	1.215.276,84
Administração Financeira	448.678,00	286.978,00	40.668,56	109.459,86	40.668,56	109.459,86	2,04	38,14	177.518,14
Controle Interno	40.895,00	40.895,00	6.145,48	18.699,60	6.145,48	18.699,60	0,35	45,73	22.195,40
Assistência Social	992.694,00	1.025.092,00	110.979,83	274.928,53	111.767,35	262.014,05	4,89	25,56	763.077,95
Administração Geral	360.000,00	360.000,00	58.325,96	162.607,69	59.113,48	149.693,21	2,79	41,58	210.306,79
Assistência ao Idoso	26.000,00	28.000,00	226,40	880,54	226,40	880,54	0,02	3,14	27.119,46
Assistência ao Portador de Deficiência	24.000,00	39.665,62	3.926,19	3.926,19	3.926,19	3.926,19	0,07	9,90	35.739,43
Assistência à Criança e ao Adolescente	134.119,00	139.119,00	16.733,66	46.286,70	16.733,66	46.286,70	0,86	33,27	92.832,30
Assistência Comunitária	448.575,00	458.307,38	31.767,62	61.227,41	31.767,62	61.227,41	1,14	13,36	397.079,97
Previdência Social	737.000,00	737.000,00	0,00	0,00	0,00	0,00	0,00	0,00	737.000,00
Previdência do Regime Estatutário	737.000,00	737.000,00	0,00	0,00	0,00	0,00	0,00	0,00	737.000,00
Saúde	3.798.900,00	3.800.900,00	393.985,94	1.168.715,22	410.905,84	1.110.269,23	20,71	29,21	2.690.630,77
Atenção Básica	3.698.900,00	3.700.900,00	383.204,45	1.131.719,23	400.124,35	1.073.273,24	20,02	29,00	2.627.626,76
Vigilância Sanitária	74.000,00	74.000,00	9.617,00	28.865,25	9.617,00	28.865,25	0,54	39,01	45.134,75
Vigilância Epidemiológica	26.000,00	26.000,00	1.164,49	8.130,74	1.164,49	8.130,74	0,15	31,27	17.869,26
Trabalho	16.000,00	16.000,00	6.000,00	6.000,00	0,00	0,00	0,00	0,00	16.000,00
Fomento ao Trabalho	16.000,00	16.000,00	6.000,00	6.000,00	0,00	0,00	0,00	0,00	16.000,00
Educação	4.434.300,00	4.419.300,00	588.747,29	1.741.077,47	579.434,95	1.674.256,51	31,22	37,89	2.745.043,49
Atenção Básica	21.000,00	6.000,00	0,00	0,00	0,00	0,00	0,00	0,00	6.000,00
Alimentação e Nutrição	347.800,00	347.800,00	15.276,25	68.876,71	15.276,25	68.876,71	1,28	19,80	278.923,29
Ensino Fundamental	3.496.000,00	3.395.500,00	493.170,21	1.443.016,17	483.857,87	1.376.195,21	25,66	40,53	2.019.304,79
Ensino Médio	13.000,00	15.500,00	0,00	0,00	0,00	0,00	0,00	0,00	15.500,00

Demonstrativo da Execução das Despesas por Função/Subfunção

Orçamento Fiscal e da Seguridade Social

Janeiro a Junho 2013/Bimestre Maio-Junho

RREO - ANEXO III(LRF, Art. 52, inciso II, alínea 'c')

R\$ 1,00

FUNÇÃO/SUBFUNÇÃO	Dotação Inicial	Dotação Atualizada (a)	Despesas Empenhadas		Despesas Liquidadas		%	%	Saldo (a-b)
			No Bimestre	Até o Bimestre	No Bimestre	Até o Bimestre (b)			
					(b/Total b)	(b/a)			
Educação Infantil	518.000,00	621.000,00	73.533,19	208.890,12	73.533,19	208.890,12	3,90	33,64	412.109,88
Educação de Jovens e Adultos	29.500,00	29.500,00	6.767,64	20.294,47	6.767,64	20.294,47	0,38	68,79	9.205,53
Educação Especial	4.000,00	4.000,00	0,00	0,00	0,00	0,00	0,00	0,00	4.000,00
Cultura	149.000,00	153.000,00	11.793,76	31.052,25	11.793,76	31.052,25	0,58	20,30	121.947,75
Difusão Cultural	149.000,00	153.000,00	11.793,76	31.052,25	11.793,76	31.052,25	0,58	20,30	121.947,75
Urbanismo	1.706.000,00	1.951.850,00	115.626,94	396.598,00	117.660,14	387.427,80	7,23	19,85	1.564.422,20
Infra-Estrutura Urbana	470.000,00	715.850,00	7.600,00	7.600,00	7.600,00	7.600,00	0,14	1,06	708.250,00
Serviços Urbanos	1.236.000,00	1.236.000,00	108.026,94	388.998,00	110.060,14	379.827,80	7,08	30,73	856.172,20
Habitação	10.000,00	10.000,00	0,00	0,00	0,00	0,00	0,00	0,00	10.000,00
Habitação Urbana	10.000,00	10.000,00	0,00	0,00	0,00	0,00	0,00	0,00	10.000,00
Gestão Ambiental	13.000,00	13.000,00	115,80	1.546,50	115,80	1.546,50	0,03	11,90	11.453,50
Preservação e Conservação Ambiental	13.000,00	13.000,00	115,80	1.546,50	115,80	1.546,50	0,03	11,90	11.453,50
Agricultura	343.000,00	543.500,00	216.543,38	294.337,67	222.788,99	269.563,28	5,03	49,60	273.936,72
Extensão Rural	343.000,00	543.500,00	216.543,38	294.337,67	222.788,99	269.563,28	5,03	49,60	273.936,72
Indústria	91.000,00	91.000,00	0,00	3.224,32	0,00	3.224,32	0,06	3,54	87.775,68
Promoção Industrial	91.000,00	91.000,00	0,00	3.224,32	0,00	3.224,32	0,06	3,54	87.775,68
Comércio e Serviços	5.000,00	5.000,00	0,00	0,00	0,00	0,00	0,00	0,00	5.000,00
Promoção Comercial	5.000,00	5.000,00	0,00	0,00	0,00	0,00	0,00	0,00	5.000,00
Transporte	1.152.000,00	1.152.000,00	132.545,86	478.665,75	160.952,68	354.722,57	6,62	30,79	797.277,43
Transporte Rodoviário	1.152.000,00	1.152.000,00	132.545,86	478.665,75	160.952,68	354.722,57	6,62	30,79	797.277,43
Desporto e Lazer	90.229,00	98.229,00	10.884,30	30.839,71	10.884,30	30.839,71	0,58	31,40	67.389,29
Desporto Comunitário	90.229,00	98.229,00	10.884,30	30.839,71	10.884,30	30.839,71	0,58	31,40	67.389,29
Encargos Especiais	857.458,00	857.458,00	141.010,25	404.439,16	141.010,25	394.439,16	7,36	46,00	463.018,84
Serviço da Dívida Interna	615.000,00	615.000,00	88.402,55	273.092,47	88.402,55	273.092,47	5,09	44,41	341.907,53
Outros Encargos Especiais	242.458,00	242.458,00	52.607,70	131.346,69	52.607,70	121.346,69	2,26	50,05	121.111,31
Reserva de Contingência	851.000,00	851.000,00	0,00	0,00	0,00	0,00	0,00	0,00	851.000,00
Reserva de Contingência	851.000,00	851.000,00	0,00	0,00	0,00	0,00	0,00	0,00	851.000,00

Prefeitura Municipal de Catanduvas - PR

Relatório Resumido de Execução Orçamentária

Demonstrativo da Execução das Despesas por Função/Subfunção

Orçamento Fiscal e da Seguridade Social

Janeiro a Junho 2013/Bimestre Maio-Junho

RREO - ANEXO II (LRF, Art. 52, inciso II, alínea 'c')

R\$ 1,00

FUNÇÃO/SUBFUNÇÃO	Dotação Inicial	Dotação Atualizada (a)	Despesas Empenhadas		Despesas Liquidadas			Saldo (a-b)	
			No Bimestre	Até o Bimestre	No Bimestre	Até o Bimestre (b)	% (b/Total b)		% (b/a)
DESPESAS INTRA-ORÇAMENTÁRIAS (II)	578.454,00	758.654,00	191.981,46	352.647,24	191.981,46	352.647,24	6,17	46,48	406.006,76
TOTAL (III)=(I+II)	18.792.000,00	19.258.248,00	2.213.642,14	6.082.091,76	2.253.566,87	5.714.827,08	100,00	29,67	13.543.420,92

Demonstrativo da Execução das Despesas por Função/Subfunção

Orçamento Fiscal e da Seguridade Social

Janeiro a Junho 2013/Bimestre Maio-Junho

RREO - ANEXO III(LRF, Art. 52, inciso II, alínea 'c')

R\$ 1,00

FUNÇÃO/SUBFUNÇÃO	Dotação Inicial	Dotação Atualizada (a)	Despesas Empenhadas				Despesas Liquidadas				Saldo (a-b)	
			No Bimestre		Até o Bimestre		No Bimestre		Até o Bimestre			
									(b/Total b)	(b/a)		
DESPESAS(INTRA-ORÇAMENTÁRIAS)												
Legislativa	578.454,00	758.654,00	191.981,46	352.647,24	191.981,46	352.647,24	5,81	46,48	406.006,76			
Ação Legislativa	78.094,00	78.094,00	0,00	0,00	0,00	0,00	0,00	0,00	78.094,00			
Administração	78.094,00	78.094,00	0,00	0,00	0,00	0,00	0,00	0,00	78.094,00			
Planejamento e Orçamento	64.941,00	72.641,00	12.514,31	34.063,31	12.514,31	34.063,31	0,60	46,89	38.577,69			
Administração Geral	110,00	810,00	149,16	223,74	149,16	223,74	0,00	27,62	586,26			
Administração Financeira	56.404,00	56.404,00	9.979,89	26.750,23	9.979,89	26.750,23	0,47	47,43	29.653,77			
Controle Interno	1.322,00	8.322,00	1.709,26	3.857,44	1.709,26	3.857,44	0,07	46,35	4.464,56			
Assistência Social	7.105,00	7.105,00	676,00	3.231,90	676,00	3.231,90	0,06	45,49	3.873,10			
Administração Geral	33.306,00	35.806,00	4.323,82	13.206,22	4.323,82	13.206,22	0,23	36,88	22.599,78			
Assistência à Criança e ao Adolescente	30.000,00	30.000,00	3.442,52	10.402,14	3.442,52	10.402,14	0,18	34,67	19.597,86			
Assistência Comunitária	881,00	881,00	0,00	0,00	0,00	0,00	0,00	0,00	881,00			
Saúde	2.425,00	4.925,00	881,30	2.804,08	881,30	2.804,08	0,05	56,94	2.120,92			
Atenção Básica	73.100,00	73.100,00	17.240,72	49.866,06	17.240,72	49.866,06	0,87	68,22	23.233,94			
Vigilância Sanitária	71.100,00	71.100,00	17.240,72	49.866,06	17.240,72	49.866,06	0,87	70,14	21.233,94			
Vigilância Epidemiológica	1.000,00	1.000,00	0,00	0,00	0,00	0,00	0,00	0,00	1.000,00			
Educação	1.000,00	1.000,00	0,00	0,00	0,00	0,00	0,00	0,00	1.000,00			
Alimentação e Nutrição	273.700,00	288.700,00	43.803,72	128.443,20	43.803,72	128.443,20	2,25	44,49	160.256,80			
Ensino Fundamental	2.200,00	2.200,00	405,78	1.128,10	405,78	1.128,10	0,02	51,28	1.071,90			
Educação Infantil	225.000,00	225.000,00	35.515,24	105.007,97	35.515,24	105.007,97	1,84	46,67	119.992,03			
Educação de Jovens e Adultos	41.000,00	56.000,00	7.882,70	22.307,13	7.882,70	22.307,13	0,39	39,83	33.692,87			
Educação Especial	4.500,00	4.500,00	0,00	0,00	0,00	0,00	0,00	0,00	4.500,00			
Cultura	1.000,00	1.000,00	0,00	0,00	0,00	0,00	0,00	0,00	1.000,00			
Difusão Cultural	2.000,00	7.000,00	325,62	1.292,39	325,62	1.292,39	0,02	18,46	5.707,61			
Urbanismo	2.000,00	7.000,00	325,62	1.292,39	325,62	1.292,39	0,02	18,46	5.707,61			
Serviços Urbanos	12.000,00	12.000,00	1.632,05	5.003,85	1.632,05	5.003,85	0,09	41,70	6.996,15			
Agricultura	12.000,00	12.000,00	1.632,05	5.003,85	1.632,05	5.003,85	0,09	41,70	6.996,15			
	7.000,00	7.000,00	833,88	2.567,12	833,88	2.567,12	0,04	36,67	4.432,88			

Demonstrativo da Execução das Despesas por Função/Subfunção

Orçamento Fiscal e da Seguridade Social

Janeiro a Junho 2013/Bimestre Maio-Junho

RREO - ANEXO III(LRF, Art. 52, inciso II, alínea 'c')


R\$ 1,00


FUNÇÃO/SUBFUNÇÃO	Dotação Inicial	Dotação Atualizada (a)	Despesas Empenhadas		Despesas Liquidadas		%	%	Saldo (a-b)
			No Bimestre	Até o Bimestre	No Bimestre	Até o Bimestre (b)			
Extensão Rural	7.000,00	7.000,00	833,88	2.567,12	833,88	2.567,12	0,04	36,67	4.432,88
Transporte	25.000,00	25.000,00	3.507,26	9.413,66	3.507,26	9.413,66	0,16	37,65	15.586,34
Transporte Rodoviário	25.000,00	25.000,00	3.507,26	9.413,66	3.507,26	9.413,66	0,16	37,65	15.586,34
Desporto e Lazer	7.771,00	7.771,00	695,10	1.686,45	695,10	1.686,45	0,03	21,70	6.084,55
Desporto Comunitário	7.771,00	7.771,00	695,10	1.686,45	695,10	1.686,45	0,03	21,70	6.084,55
Encargos Especiais	1.542,00	151.542,00	107.104,98	107.104,98	107.104,98	107.104,98	1,87	70,68	44.437,02
Outros Encargos Especiais	1.542,00	151.542,00	107.104,98	107.104,98	107.104,98	107.104,98	1,87	70,68	44.437,02
TOTAL	578.454,00	758.654,00	191.981,46	352.647,24	191.981,46	352.647,24	5,81	46,48	406.006,76


FONTE: PRONIM RF - Responsabilidade Fiscal, 24/Jul/2013, 09h e 13m.

Silvio Farias
Contador

Noemi Schmidt de Moura
Prefeita


MUNICÍPIO DE CATANDUVAS/PR
Ilete Gofelli de Catti de Oliveira
Responsável/Finanças
Portaria 001/2013


Edison Maicovsky
Controlador Interno

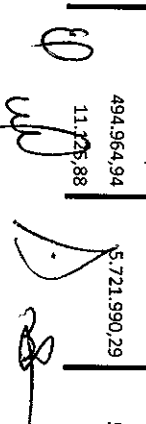

PREFEITURA MUNICIPAL DE CATANDUVAS
SILVIO FARIAS
Contador CRC PR-031049/O-0

Prefeitura Municipal de Catanduvas - PR
Relatório Resumido da Execução Orçamentária
Demonstrativo da Receita Corrente Líquida
Orçamentos Fiscal e da Seguridade Social
Julho/2012 a Junho/2013

RREO - ANEXO III(LRF, Art.53, inciso I)

R\$ 1,00

ESPECIFICAÇÃO	EVOLUÇÃO DA RECEITA REALIZADA NOS ÚLTIMOS 12 MESES												Total (últimos 12 meses)	Previsão Atualizado 2013	
	Julho/2012	Agosto/2012	Setembro/2012	Outubro/2012	Novembro/2012	Dezembro/2012	Janerio/2013	Fevereiro/2013	Março/2013	Abril/2013	Maior/2013	Junho/2013			
RECEITAS CORRENTES (I)	1.425.181,37	1.509.379,87	1.299.888,09	1.475.478,42	1.501.304,56	1.992.040,14	1.624.959,32	1.974.770,38	1.468.727,96	1.543.996,33	1.784.236,10	1.620.380,68	1.922.040,14	19.220.343,22	21.172.249,80
RECEITA TRIBUTÁRIA	119.398,80	68.776,65	79.650,54	157.287,82	75.091,31	205.608,55	119.398,80	82.497,78	154.762,49	119.399,26	135.404,02	95.241,15	505,52	1.358.827,70	1.446.000,00
IPTU	353,33	558,46	698,02	281,85	504,58	505,52	353,33	558,46	698,02	281,85	504,58	505,52	505,52		
ISS	647,04	7.950,06	50.600,95	2.065,30	2.458,40	614,15	647,04	7.950,06	50.600,95	2.065,30	2.458,40	614,15	614,15	67.237,66	73.000,00
ITBI	99.482,24	53.329,19	57.930,34	99.033,57	48.650,06	98.825,54	99.482,24	53.329,19	57.930,34	99.033,57	48.650,06	98.825,54	98.825,54	777.664,12	740.000,00
IRRF	51.572,75	51.105,68	45.250,65	69.807,44	54.246,85	48.429,81	51.572,75	51.105,68	45.250,65	69.807,44	54.246,85	48.429,81	52.424,37	179.004,80	334.000,00
Outras Receitas Tributárias	1.240,00	2.540,00	6.078,00	40.558,80	8.540,00	52.660,00	1.240,00	2.540,00	6.078,00	40.558,80	8.540,00	52.660,00	17.667,05	202.655,57	139.000,00
RECEITAS DE CONTRIBUIÇÕES	10.675,48	10.531,98	12.619,69	16.734,57	16.944,47	52.424,37	10.675,48	10.531,98	12.619,69	16.734,57	16.944,47	52.424,37	17.667,05	179.004,80	334.000,00
RECEITA PATRIMONIAL	10.122,10	11.359,76	12.734,05	14.221,59	16.620,46	17.667,05	10.122,10	11.359,76	12.734,05	14.221,59	16.620,46	17.667,05	17.667,05	202.655,57	139.000,00
RECEITA DE SERVIÇOS	2.635,75	1.817,02	2.324,49	679,03	452,20	1.193,12	2.635,75	1.817,02	2.324,49	679,03	452,20	1.193,12	1.193,12	202.655,57	139.000,00
TRANSFERÊNCIAS CORRENTES	2.127,44	6.062,28	43.456,84	24.404,93	24.998,31	22.114,14	2.127,44	6.062,28	43.456,84	24.404,93	24.998,31	22.114,14	22.114,14	132.265,55	160.000,00
Cota-Parte do FPM	20.654,41	20.970,39	20.166,42	22.475,51	19.847,48	23.672,14	20.654,41	20.970,39	20.166,42	22.475,51	19.847,48	23.672,14	23.672,14	255.495,75	560.000,00
Cota-Parte do ICMS	20.872,32	23.017,74	36.470,00	23.709,06	1.317,92	22.322,36	20.872,32	23.017,74	36.470,00	23.709,06	1.317,92	22.322,36	22.322,36	255.495,75	560.000,00
Cota-Parte do IPVA	7.924,69	4.974,03	2.575,25	1.884,07	1.552,89	1.750,47	7.924,69	4.974,03	2.575,25	1.884,07	1.552,89	1.750,47	1.750,47	55.471,86	401.100,00
	2.986,14	3.968,66	5.240,64	5.352,60	8.080,14	9.182,28	2.986,14	3.968,66	5.240,64	5.352,60	8.080,14	9.182,28	9.182,28	55.471,86	401.100,00
	59,00	945,40	100,00	310,00	4.558,30	-	59,00	945,40	100,00	310,00	4.558,30	-	-	55.471,86	401.100,00
	-	-	-	-	-	-	-	-	-	-	-	-	-	5.972,70	40.000,00
	1.272.145,07	1.406.568,61	1.180.082,25	1.290.194,11	1.394.773,77	1.755.889,74	1.529.581,25	1.859.786,60	1.468.727,96	1.543.996,33	1.784.236,10	1.620.380,68	1.922.040,14	17.467.646,74	18.485.649,80
	1.529.581,25	1.859.786,60	1.268.360,56	1.392.802,82	1.632.204,98	1.485.256,98	1.529.581,25	1.859.786,60	1.268.360,56	1.392.802,82	1.632.204,98	1.485.256,98	1.485.256,98	17.467.646,74	18.485.649,80
	391.775,65	432.316,21	378.270,32	401.551,03	542.762,18	613.488,61	391.775,65	432.316,21	378.270,32	401.551,03	542.762,18	613.488,61	613.488,61	6.241.523,00	7.991.249,00
	566.943,76	762.385,14	439.077,23	471.119,97	676.935,34	564.897,56	566.943,76	762.385,14	439.077,23	471.119,97	676.935,34	564.897,56	564.897,56	6.241.523,00	7.991.249,00
	494.094,57	459.797,12	472.459,85	479.728,69	479.009,54	489.658,48	494.094,57	459.797,12	472.459,85	479.728,69	479.009,54	489.658,48	489.658,48	5.721.990,29	5.400.000,00
	541.836,27	421.005,63	421.951,86	490.612,58	476.870,76	494.964,94	541.836,27	421.005,63	421.951,86	490.612,58	476.870,76	494.964,94	494.964,94	5.721.990,29	5.400.000,00
	32.931,43	19.966,32	12.838,24	12.554,43	9.808,18	11.725,88	32.931,43	19.966,32	12.838,24	12.554,43	9.808,18	11.725,88	11.725,88	5.721.990,29	5.400.000,00



Prefeitura Municipal de Catanduvas - PR
Relatório Resumido da Execução Orçamentária
Demonstrativo da Receita Corrente Líquida
Orçamentos Fiscal e da Seguridade Social
Julho/2012 a Junho/2013

RREO - ANEXO III(LRF, Art.53, Inciso I) R\$ 1,00

ESPECIFICAÇÃO	EVOLUÇÃO DA RECEITA REALIZADA NOS ÚLTIMOS 12 MESES												Total (Últimos 12 Meses)	Previsão Atualizada 2013	
	Julho/2012	Agosto/2012	Setembro/2012	Outubro/2012	Novembro/2012	Dezembro/2012	Jan./2013	Fev./2013	Mar./2013	Abril/2013	Mai/2013	Junho/2013			

Silvio Farias
Contador

Noemi Schmidt de Moura
Prefeita

MUNICÍPIO DE CATANDUVAS/PR
Ivete Golei de Cofi de Oliveira
Responsável/Finanças
Portaria 001/2013

Edilson Maicovski
Controlador Interno

PREFEITURA MUNICIPAL DE CATANDUVAS
SILVIO FARIAS
Contador CRC: 0491049/O-0

Prefeitura Municipal de Catanduvas - PR
Relatório Resumido da Execução Orçamentária
Demonstrativo das Receitas e Despesas com Manutenção e Desenvolvimento do Ensino - MDE
Órgamentos Fiscal e da Seguridade Social
Janeiro a Junho 2013/Bimestre Maio-Junho

RREO - ANEXO VIII(LDB, art. 72)

RECEITAS DO ENSINO

R\$ 1,00


RECEITA RESULTANTE DE IMPOSTOS (caput do art. 212 da Constituição)	PREVISÃO INICIAL	PREVISÃO ATUALIZADA (a)	RECEITAS REALIZADAS		%
			No Bimestre	Até o Bimestre (b)	
				(c)=(b)/a)x100	
1-RECEITAS DE IMPOSTOS	1.319.000,00	1.319.000,00	188.825,26	539.520,04	40,90
1.1-Receita Resultante do Imposto sobre a Propriedade Predial e Territorial Urbana - IPTU	97.500,00	97.500,00	8.351,50	73.678,33	75,57
1.1.1-IPTU	90.000,00	90.000,00	3.072,55	78.573,32	87,30
1.1.2-Multas, Juros de Mora e Outros Encargos do IPTU	1.500,00	1.500,00	325,69	786,90	52,46
1.1.3-Divida Ativa do IPTU	14.000,00	14.000,00	3.189,08	5.650,60	40,36
1.1.4-Multas, Juros de Mora, Atualização Monetária e Outros Encargos da Divida Ativa do IPTU	9.000,00	9.000,00	1.764,18	2.912,35	32,36
1.1.5-(-) Deduções da Receita do IPTU	17.000,00	17.000,00	-	14.244,84	83,79
1.2-Receita Resultante do Imposto sobre Transmissão Inter Vivos - ITBI	334.500,00	334.500,00	43.496,00	62.376,00	18,65
1.2.1-ITBI	334.000,00	334.000,00	43.496,00	62.376,00	18,68
1.2.2-Multas, Juros de Mora e Outros Encargos do ITBI	500,00	500,00	-	-	-
1.2.3-Divida Ativa do ITBI	-	-	-	-	-
1.2.4-Multas, Juros de Mora, Atualização Monetária e Outros Encargos da Divida Ativa do ITBI	-	-	-	-	-
1.2.5-(-) Deduções da Receita do ITBI	-	-	-	-	-
1.3-Receita Resultante do Imposto sobre Serviços de Qualquer Natureza - ISS	748.000,00	748.000,00	102.690,25	320.740,70	42,88
1.3.1-ISS	740.000,00	740.000,00	102.676,66	320.413,18	43,30
1.3.2-Multas, Juros de Mora e Outros Encargos do ISS	1.000,00	1.000,00	13,59	243,01	24,30
1.3.3-Divida Ativa do ISS	1.500,00	1.500,00	-	45,80	3,05
1.3.4-Multas, Juros de Mora, Atualização Monetária e Outros Encargos da Divida Ativa do ISS	5.500,00	5.500,00	-	38,71	0,70
1.3.5-(-) Deduções da Receita do ISS	-	-	-	-	-
1.4-Receita Resultante do Imposto de Renda Retido na Fonte - IRRF	139.000,00	139.000,00	34.287,51	82.725,01	59,51
1.4.1-IRRF	139.000,00	139.000,00	34.287,51	82.725,01	59,51
1.4.2-Multas, Juros de Mora e Outros Encargos do IRRF	-	-	-	-	-
1.4.3-Divida Ativa do IRRF	-	-	-	-	-
1.4.4-Multas, Juros de Mora, Atualização Monetária e Outros Encargos da Divida Ativa do IRRF	-	-	-	-	-
1.4.5-(-) Deduções da Receita do IRRF	-	-	-	-	-
1.5-Receita Resultante do Imposto Territorial Rural - ITR (CF, art. 153 §4º, inciso III)	-	-	-	-	-
1.5.1-ITR	-	-	-	-	-
1.5.2-Multas, Juros de Mora e Outros Encargos do ITR	-	-	-	-	-
1.5.3-Divida Ativa do ITR	-	-	-	-	-
1.5.4-Multas, Juros de Mora, Atualização Monetária e Outros Encargos da Divida Ativa do ITR	-	-	-	-	-
1.5.5-(-) Deduções da Receita do ITR	-	-	-	-	-

Prefeitura Municipal de Catanduvás - PR
Relatório Resumido da Execução Orçamentária
Demonstrativo das Receitas e Despesas com Manutenção e Desenvolvimento do Ensino - MDE
Organismos Fiscal e da Seguridade Social
Janeiro a Junho 2013/Bimestre Maio-Junho

RREO - ANEXO VIII(LDB, art. 72)

R\$ 1,00

RECEITA RESULTANTE DE IMPOSTOS (caput do art. 212 da Constituição)	PREVISÃO INICIAL	PREVISÃO ATUALIZADA (a)	RECEITAS REALIZADAS		%
			No Bimestre	Até o Bimestre (b)	
2-RECEITAS DE TRANSFERÊNCIAS CONSTITUCIONAIS E LEGAIS					
2.1-Cota-Parte FPM	14.051.249,00	14.051.249,00	2.316.475,74	6.752.169,94	48,05
2.1.1-Parcela referente à CF, art. 159, I, alínea b	7.991.249,00	7.991.249,00	1.241.832,90	3.481.359,00	43,56
2.1.2-Parcela referente à CF, art. 159, I, alínea d	7.991.249,00	7.991.249,00	1.241.832,90	3.481.359,00	43,56
2.2-Cota-Parte ICMS	-	-	-	-	-
2.3-ICMS-Desoneração - L.C. nº 87/1996	5.400.000,00	5.400.000,00	971.835,70	2.847.242,04	52,73
2.4-Cota-Parte IP-Exportação	70.000,00	70.000,00	9.722,32	9.722,32	13,89
2.5-Cota-Parte ITR	180.000,00	180.000,00	16.519,61	46.215,65	25,68
2.6-Cota-Parte IPVA	50.000,00	50.000,00	2.202,05	38.451,03	76,90
2.7-Cota-Parte IOF-Ouro	360.000,00	360.000,00	74.363,16	329.179,90	91,44
3-TOTAL DA RECEITA DE IMPOSTOS (1+2)	15.370.249,00	15.370.249,00	2.505.301,00	7.291.688,98	47,44



Prefeitura Municipal de Catanduvas - PR
Relatório Resumido da Execução Orçamentária
Demonstrativo das Receitas e Despesas com Manutenção e Desenvolvimento do Ensino - MDE
Orçamentos Fiscal e da Seguridade Social
Janeiro a Junho 2013/Bimestre Maio-Junho

RREO - ANEXO VIII(LDB, art. 72)

R\$ 1,00

RECEITAS ADICIONAIS PARA FINANCIAMENTO DO ENSINO	PREVISÃO INICIAL	PREVISÃO ATUALIZADA (a)	RECEITAS REALIZADAS		%
			No Bimestre	Até o Bimestre (b)	
			(c)=b/a)x100	(c)=b/a)x100	
4 - RECEITA DA APLICAÇÃO FINANCEIRA DE OUTROS RECURSOS DE IMPOSTOS VINCULADOS AO ENSINO	-	-	-	-	-
5 - RECEITA DE TRANSFERÊNCIAS DO FNDE	470.000,00	470.000,00	91.283,72	508.634,42	108,22
5.1 - Transferências do Salário-Educação	240.000,00	240.000,00	45.231,08	146.572,64	61,07
5.2 - Outras Transferências do FNDE	230.000,00	230.000,00	45.096,67	360.223,19	156,62
5.3 - Aplicação Financeira dos Recursos do FNDE	-	-	955,97	1.838,59	-
6 - RECEITA DE TRANSFERÊNCIAS DE CONVÊNIOS	155.000,00	155.000,00	31.040,35	62.087,82	40,06
6.1 - Transferências de Convênios	155.000,00	155.000,00	30.885,50	61.771,00	39,85
6.2 - Aplicação Financeira dos Recursos de Convênios	-	-	154,85	316,82	-
7 - RECEITA DE OPERAÇÕES DE CRÉDITO	-	-	-	-	-
8 - OUTRAS RECEITAS PARA FINANCIAMENTO DO ENSINO	-	-	-	-	-
9 - TOTAL DAS RECEITAS ADICIONAIS PARA FINANCIAMENTO DO ENSINO (4+5+6+7+8)	625.000,00	625.000,00	122.324,07	570.722,24	91,32

FUNDEB

RECEITAS DO FUNDEB	PREVISÃO INICIAL	PREVISÃO ATUALIZADA (a)	RECEITAS REALIZADAS		%
			No Bimestre	Até o Bimestre (b)	
			(c)=b/a)x100	(c)=b/a)x100	
10 - RECEITAS DESTINADAS AO FUNDEB	2.810.249,80	2.810.249,80	458.141,16	1.287.385,56	45,81
10.1 - Cota-Parte FPM Destinada ao FUNDEB-(0% de 2.1.1)	1.598.249,80	1.598.249,80	248.366,52	696.271,63	43,56
10.2 - Cota-Parte ICMS Destinada ao FUNDEB-(0% de 2.2)	1.080.000,00	1.080.000,00	194.367,10	503.874,02	46,66
10.3 - ICMS-Desoneração Destinada ao FUNDEB-(0% de 2.3)	14.000,00	14.000,00	4.822,28	4.822,28	34,44
10.4 - Cota-Parte IPI-Exportação Destinada ao FUNDEB-(0% de 2.4)	36.000,00	36.000,00	3.303,93	8.243,11	22,90
10.5 - Cota-Parte ITR ou ITR Arrecadado Destinados ao FUNDEB-(0% de (1.5 + 2.5))	10.000,00	10.000,00	436,52	7.688,49	76,88
10.6 - Cota-Parte IPVA Destinada ao FUNDEB-(0% de 2.6)	72.000,00	72.000,00	6.844,81	58.131,59	80,74
11 - RECEITAS RECEBIDAS DO FUNDEB	2.458.249,80	2.458.249,80	530.179,85	1.569.893,64	63,86
11.1 - Transferências de Recursos do FUNDEB	2.458.249,80	2.458.249,80	529.137,27	1.567.625,47	63,77
11.2 - Complementação da União ao FUNDEB	-	-	-	-	-
11.3 - Receita de Aplicação Financeira dos Recursos do FUNDEB	-	-	1.042,58	2.268,17	-
12 - RESULTADO LÍQUIDO DAS TRANSFERÊNCIAS DO FUNDEB(11.1-10)¹	-352.000,00	-352.000,00	70.996,11	280.239,91	-79,61

¹SE RESULTADO LÍQUIDO DA TRANSFERÊNCIA (12) > 0] = ACRÉSCIMO RESULTANTE DAS TRANSFERÊNCIAS DO FUNDEB
 [SE RESULTADO LÍQUIDO DA TRANSFERÊNCIA (12) < 0] = DECRÉSCIMO RESULTANTE DAS TRANSFERÊNCIAS DO FUNDEB

[Handwritten signature]

Prefeitura Municipal de Catandvas - PR
Relatório Resumido da Execução Orçamentária
Demonstrativo das Receitas e Despesas com Manutenção e Desenvolvimento do Ensino - MDE
Orçamentos Fiscal e da Seguridade Social
Janeiro a Junho 2013/Bimestre Maio-Junho

RREO - ANEXO VIII(LDB, art. 72)


DESPESAS DO FUNDEB	DOTAÇÃO INICIAL	DOTAÇÃO ATUALIZADA (d)	DESPESAS LIQUIDADAS		% (f)=(e)/d)x100
			No Bimestre	Até o Bimestre (e)	
13-PAGAMENTO DOS PROFISSIONAIS DO MAGISTÉRIO					
13.1-Com Educação Infantil	1.647.000,00	1.647.000,00	313.893,95	969.434,36	58,86
13.2-Com Ensino Fundamental	186.500,00	301.500,00	73.753,42	219.185,56	72,70
14-OUTRAS DESPESAS					
14.1-Com Educação Infantil	1.460.500,00	1.345.500,00	240.140,53	750.248,80	55,76
14.2-Com Ensino Fundamental	571.000,00	571.000,00	132.607,50	402.020,66	70,41
15-TOTAL DAS DESPESAS DO FUNDEB(13+14)	2.218.000,00	2.218.000,00	446.501,45	1.371.455,02	61,83

DEDUÇÕES PARA FINS DE LIMITE DO FUNDEB PARA PAGAMENTO DOS PROFISSIONAIS DO MAGISTÉRIO

16-RESTOS A PAGAR INSCRITOS NO EXERCÍCIO SEM DISPONIBILIDADE FINANCEIRA DE RECURSOS DO FUNDEB					VALOR
17-DESPESAS CUSTEADAS COM O SUPERAVIT FINANCEIRO DO EXERCÍCIO ANTERIOR DO FUNDEB					-
18-TOTAL DAS DEDUÇÕES CONSIDERADAS PARA FINS DE LIMITE DO FUNDEB (16+17)					-
19-MÍNIMO DE 60% DO FUNDEB NA REMUNERAÇÃO DO MAGISTÉRIO COM EDUCAÇÃO INFANTIL E ENSINO FUNDAMENTAL ((13-18)/(11)x100)%					61,75

CONTROLE DA UTILIZAÇÃO DE RECURSOS NO EXERCÍCIO SUBSEQUENTE

20-RECURSOS RECEBIDOS DO FUNDEB EM 2012 QUE NÃO FORAM UTILIZADOS	VALOR
21-DESPESAS CUSTEADAS COM O SALDO DO ITEM 20 ATÉ O 1º TRIMESTRE DE 2013²	-57.021,05


 [Assinatura]


Prefeitura Municipal de Catanduvas - PR
 Relatório Resumido da Execução Orçamentária
Demonstrativo das Receitas e Despesas com Manutenção e Desenvolvimento do Ensino - MDE
 Organamentos Fiscal e da Seguridade Social
 Janeiro a Junho 2013/Bimestre Maio-Junho

RREO - ANEXO VIII(LDB, art. 72)

R\$ 1,00

MANUTENÇÃO E DESENVOLVIMENTO DO ENSINO - DESPESAS CUSTEADAS COM A RECEITA RESULTANTE DE IMPOSTOS E RECURSOS DO FUNDEB

DESPESAS COM AÇÕES TÍPICAS DE MDE	PREVISÃO INICIAL	PREVISÃO ATUALIZADA (a)	RECEITAS REALIZADAS		(c)=(b/a)x100 %
			No Bimestre	Até o Bimestre (b)	
			DESPESAS LIQUIDADAS		
	DOTAÇÃO INICIAL	DOTAÇÃO ATUALIZADA (d)	No Bimestre	Até o Bimestre (e)	(f)=(e/d)x100 %
22-IMPOSTOS E TRANSFERÊNCIAS DESTINADAS A MDE (25% de 3)³	3.842.562,25	3.842.562,25	626.325,25	1.822.922,50	47,44
23-EDUCAÇÃO INFANTIL					
23.1-Despesas Custeadas com Recursos do FUNDEB	559.000,00	677.000,00	81.415,89	231.197,25	34,15
23.2-Despesas Custeadas com Outros Recursos de Impostos	186.500,00	301.500,00	73.753,42	219.185,56	72,70
24-ENSINO FUNDAMENTAL					
24.1-Despesas Custeadas com Recursos do FUNDEB	372.500,00	375.500,00	7.662,47	12.011,69	3,20
24.2-Despesas Custeadas com Outros Recursos de Impostos	3.298.400,00	3.180.400,00	464.874,20	1.419.592,22	44,64
25-ENSINO MÉDIO	2.031.500,00	1.916.500,00	372.748,03	1.152.269,46	60,12
26-ENSINO SUPERIOR	1.266.900,00	1.263.900,00	92.126,17	267.322,76	21,15
27-ENSINO PROFISSIONAL NÃO INTEGRADO AO ENSINO REGULAR	-	-	-	-	-
28-OUTRAS	529.100,00	546.100,00	23.698,78	101.966,92	18,67
29-TOTAL DAS DESPESAS COM AÇÕES TÍPICAS DE MDE (23+24+25+26+27+28)	4.386.500,00	4.403.500,00	569.988,87	1.752.756,39	39,80


 [Assinatura]

Prefeitura Municipal de Catanduvas - PR
Relatório Resumido da Execução Orçamentária
Demonstrativo das Receitas e Despesas com Manutenção e Desenvolvimento do Ensino - MDE
Organismos Fiscal e da Seguridade Social
Janeiro a Junho 2013/Bimestre Maio-Junho

RREO - ANEXO VIII(LDB, art. 72)

		DEDUÇÕES/ADIÇÕES CONSIDERADAS PARA FINS DE LIMITE CONSTITUCIONAL		VALOR
30-RESULTADO LÍQUIDO DAS TRANSFERÊNCIAS DO FUNDEB = (12)				
31-DESPESAS CUSTEADAS COM A COMPLEMENTAÇÃO DO FUNDEB NO EXERCÍCIO				280.239,91
32-RECEITA DE APLICAÇÃO FINANCEIRA DOS RECURSOS DO FUNDEB ATÉ O BIMESTRE = (50h)				-
33-DESPESAS CUSTEADAS COM O SUPERÁVIT FINANCEIRO, DO EXERCÍCIO ANTERIOR, DO FUNDEB				2.268,17
34-DESPESAS CUSTEADAS COM O SUPERÁVIT FINANCEIRO, DO EXERCÍCIO ANTERIOR DE OUTROS RECURSOS DE IMPOSTOS				-
35-RESTOS A PAGAR INSCRITOS NO EXERCÍCIO SEM DISPONIBILIDADE FINANCEIRA DE RECURSOS DE IMPOSTOS VINCULADOS AO ENSINO 4				-
36-CANCELAMENTO, NO EXERCÍCIO, DE RESTOS A PAGAR INSCRITOS COM DISPONIBILIDADE FINANCEIRA DE RECURSOS DE IMPOSTOS VINCULADOS AO ENSINO = (46g)				-
37-TOTAL DAS DEDUÇÕES CONSIDERADAS PARA FINS DE LIMITE CONSTITUCIONAL (30+31+32+33+34+35+36)				282.508,08
38-TOTAL DAS DESPESAS PARA FINS DE LIMITE ((23+24) - (37))				1.368.281,39
39-MÍNIMO DE 25% DAS RECEITAS RESULTANTES DE IMPOSTOS EM IMDE 5 ((38)/(31X100))%				18,76

OUTRAS INFORMAÇÕES PARA CONTROLE

	OUTRAS DESPESAS CUSTEADAS COM RECEITAS ADICIONAIS PARA FINANCIAMENTO DO ENSINO	DOTAÇÃO INICIAL	DOTAÇÃO ATUALIZADA (d)	DESPESAS LIQUIDADAS		%
				No Bimestre	Até o Bimestre (e)	
40-DESPESAS CUSTEADAS COM A APLICAÇÃO FINANCEIRA DE OUTROS RECURSOS DE IMPOSTOS VINCULADOS AO ENSINO		-	-	-	-	-
41-DESPESAS CUSTEADAS COM A CONTRIBUIÇÃO SOCIAL DO SALÁRIO EDUCAÇÃO		220.000,00	220.000,00	4.975,20	20.119,00	9,15
42-DESPESAS CUSTEADAS COM OPERAÇÕES DE CRÉDITO		-	-	-	-	-
43-DESPESAS CUSTEADAS COM OUTRAS RECEITAS PARA FINANCIAMENTO DO ENSINO		350.500,00	350.500,00	71.973,38	94.695,12	27,02
44-TOTAL DAS OUTRAS DESPESAS CUSTEADAS COM RECEITAS ADICIONAIS PARA FINANCIAMENTO DO ENSINO (40+41+42+43)		570.500,00	570.500,00	76.948,58	114.814,12	20,13
45-TOTAL GERAL DAS DESPESAS COM IMDE (29+44)		4.957.000,00	4.974.000,00	646.937,45	1.867.570,51	37,55
46-RESTOS A PAGAR DE DESPESAS COM IMDE						
	RESTOS A PAGAR INSCRITOS COM DISPONIBILIDADE FINANCEIRA DE RECURSOS DE IMPOSTOS VINCULADOS AO ENSINO					
	SALDO ATÉ O BIMESTRE					
	CANCELADO EM 2013					

Prefeitura Municipal de Catanduvas - PR
Relatório Resumido da Execução Orçamentária
Demonstrativo das Receitas e Despesas com Manutenção e Desenvolvimento do Ensino - MDE
Orçamentos Fiscal e da Seguridade Social
Janeiro a Junho 2013/Bimestre Maio-Junho

RREO - ANEXO VIII(LDB, art. 72)

R\$ 1,00

	FLUXO FINANCEIRO DOS RECURSOS	
	FUNDEF (h)	FUNDEF
47-SALDO FINANCEIRO EM 31 DE DEZEMBRO DE 2012		
48-(+)INGRESSO DE RECURSOS ATÉ O BIMESTRE	1.567.625,47	
49-(-)PAGAMENTOS EFETUADOS ATÉ O BIMESTRE	1.252.547,13	
50-(+)RECEITA DE APLICAÇÃO FINANCEIRA DOS RECURSOS ATÉ O BIMESTRE		
51-(-)SALDO FINANCEIRO NO EXERCÍCIO ATUAL	2.268,17	

FONTE: PRONIM RF - Responsabilidade Fiscal, 24/Ju/2013, 09h e 31m.

¹Limites mínimos anuais a serem cumpridos no encerramento do exercício.

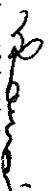
²Art. 21, § 2º, Lei 11.494/2007: "Até 5% dos recursos recebidos à conta dos Fundos, inclusive relativos à complementação da União recebidos nos termos do § 1º do art. 6º desta Lei, poderão ser utilizados no 1º trimestre do exercício imediatamente subsequente, mediante abertura de crédito adicional."


³Caput do artigo 212 da CF/1988.


⁴ Os valores referentes à parcela dos Restos a Pagar inscritos sem disponibilidade financeira vinculada à educação deverão ser informados somente no RREO do último bimestre do exercício.


⁵ Limites mínimos anuais a serem cumpridos no encerramento do exercício, no âmbito de atuação prioritária, conforme LDB, art.121.V.

Silvio Farias
Contador


Noemi Schmidt de Moura
Prefeita


MUNICÍPIO DE CATANDUVAS/PR
Ives Gorelli de Oliveira
Responsável/Finanças
Portaria 001/2013


Edilson Matarski
Controlador Interno


PREFEITURA MUNICIPAL DE CATANDUVAS/PR
SILVIO FARIAS
Contador CRC PR-0510990-0

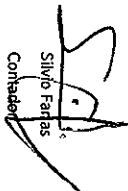
Prefeitura Municipal de Catanduvas - PR
Relatório Resumido da Execução Orçamentária
Demonstrativo dos Restos a Pagar por Poder e Órgão
Orçamentos Fiscal e da Seguridade Social
Janeiro a Junho 2013/Bimestre Maio-Junho


RREO - ANEXO VIII(LRF, Art.53, inciso V)

R\$ 1,00

PODER/ÓRGÃO	RESTOS A PAGAR PROCESSADOS E NÃO PROCESSADOS LIQUIDADOS					RESTOS A PAGAR NÃO PROCESSADOS						
	Em Exercícios Anteriores	Inscritos		Pagos	Cancelados	Saldo	Em Exercícios Anteriores	Inscritos		Pagos	Cancelados	Saldo
		Em 31 de dezembro de 2012							Em 31 de dezembro de 2012			
RESTOS A PAGAR(EXCETO INTRA-ORÇAMENTÁRIOS) (I)												
EXECUTIVO												
PODER EXECUTIVO MUNICIPAL	36.590,26	595.490,67	523.434,20	15,00	108.631,73	265.445,48	2.216.597,60	1.184.342,76	1.184.342,76	10.000,00	1.287.700,32	
SUBTOTAL	36.590,26	595.490,67	523.434,20	15,00	108.631,73	265.445,48	2.216.597,60	1.184.342,76	1.184.342,76	10.000,00	1.287.700,32	
LEGISLATIVO												
PODER LEGISLATIVO	-	-	-	-	-	-	-	-	-	-	-	-
SUBTOTAL	-	-	-	-	-	-	-	-	-	-	-	-
TOTAL (I)	36.590,26	595.490,67	523.434,20	15,00	108.631,73	265.445,48	2.216.597,60	1.184.342,76	1.184.342,76	10.000,00	1.287.700,32	
RESTOS A PAGAR(INTRA-ORÇAMENTÁRIOS) (II)												
EXECUTIVO												
PODER EXECUTIVO MUNICIPAL	-	130.317,59	130.317,59	-	-	-	11.422,70	11.422,70	11.422,70	-	-	-
SUBTOTAL	-	130.317,59	130.317,59	-	-	-	11.422,70	11.422,70	11.422,70	-	-	-
LEGISLATIVO												
PODER LEGISLATIVO	-	-	-	-	-	-	-	-	-	-	-	-
SUBTOTAL	-	-	-	-	-	-	-	-	-	-	-	-
TOTAL (II)	-	130.317,59	130.317,59	-	-	-	11.422,70	11.422,70	11.422,70	-	-	-
TOTAL (III) = (I)+(II)	36.590,26	725.808,26	653.751,79	15,00	108.631,73	265.445,48	2.228.020,30	1.195.765,46	1.195.765,46	10.000,00	1.287.700,32	


FONTE: PRONIM R.F - Responsabilidade Fiscal, 24/Jul/2013, 09h e 30m.


Silvio Farfas
Contador


Noemi Schmidt de Moura
Prefeita

PREFEITURA MUNICIPAL DE CATANDUVAS
SILVIO FARIAS
Contador CRC PR-051049/O-0


Edison Maizanski
Controlador Interno


MUNICÍPIO DE CATANDUVAS/PR
Ives Goretti de Camargo
Responsável/Finalistas
Portaria 001/2013