

Prefeitura Municipal de Catanduvas-PR
Relatório Resumido da Execução Orçamentária
Balanco Orçamentário
Orçamentos Fiscal e da Seguridade Social
Janeiro a Outubro 2013/Bimestre Setembro-Outubro

RREO - ANEXO (LRF, Art.52, inciso I, alíneas "a" e "b" do inciso II e §1º) R\$ 1,00

RECEITAS	PREVISÃO INICIAL	PREVISÃO ATUALIZADA (a)	RECEITAS REALIZADAS				SALDO A REALIZAR (a-c)
			No Bimestre (b)	% (b/a)	Até o Bimestre (c)	% (c/a)	
RECEITAS (EXCETO INTRA-ORÇAMENTÁRIAS)(I)	18.362.000,00	19.774.083,08	3.328.730,04	16,83	17.149.381,13	86,73	2.624.701,95
RECEITAS CORRENTES	18.362.000,00	18.955.963,03	2.874.277,79	15,16	14.480.995,99	76,39	4.474.967,04
RECEITA TRIBUTÁRIA	1.446.000,00	1.446.000,00	285.215,31	19,72	1.166.529,98	80,67	279.470,02
IMPOSTOS	1.286.000,00	1.286.000,00	235.759,64	18,33	946.380,54	73,59	339.619,46
TAXAS	150.000,00	150.000,00	49.455,67	32,97	220.149,44	146,77	-70.149,44
CONTRIBUIÇÃO DE MELHORIA	10.000,00	10.000,00	-	-	-	-	10.000,00
RECEITAS DE CONTRIBUIÇÕES	560.000,00	560.000,00	33.312,47	5,95	238.468,49	42,58	321.531,51
CONTRIBUIÇÕES SOCIAIS	300.000,00	300.000,00	-	-	-	-	300.000,00
CONTRIBUIÇÃO PARA O CUSTEIO DO SERVIÇO DE ILUMINAÇÃO	260.000,00	260.000,00	33.312,47	12,81	238.468,49	91,72	21.531,51
RECEITA PATRIMONIAL	401.100,00	405.195,53	61.055,36	15,07	126.660,89	31,26	278.534,64
RECEITAS DE VALORES MOBILIÁRIOS	401.100,00	405.195,53	61.055,36	15,07	126.660,89	31,26	278.534,64
RECEITA DE SERVIÇOS	40.000,00	40.000,00	-	-	-	-	40.000,00
TRANSFERÊNCIAS CORRENTES	15.675.400,00	16.265.267,50	2.482.072,36	15,26	12.870.448,92	79,13	3.394.818,58
TRANSFERÊNCIAS INTERGOVERNAMENTAIS	15.515.549,00	16.105.416,50	2.462.956,14	15,29	12.753.645,88	79,19	3.351.770,62
TRANSFERÊNCIAS DE PESSOAS	3.851,00	3.851,00	-	-	-	-	3.851,00
TRANSFERÊNCIAS DE CONVÊNIOS	156.000,00	156.000,00	19.116,22	12,25	116.803,04	74,87	39.196,96
OUTRAS RECEITAS CORRENTES	239.500,00	239.500,00	12.622,29	5,27	78.887,71	32,94	160.612,29
MULTAS E JUROS DE MORA	137.500,00	137.500,00	4.517,52	3,29	19.100,70	13,89	118.389,30
INDENIZAÇÕES E RESTITUIÇÕES	17.500,00	17.500,00	-	-	26.722,91	152,70	-9.222,91
RECEITA DA DIV.ATIVA	74.500,00	74.500,00	7.440,27	9,99	27.644,90	37,11	46.855,10
RECEITAS DIVERSAS	10.000,00	10.000,00	664,50	6,64	5.419,20	54,19	4.580,80
RECEITAS DE CAPITAL	-	818.120,05	454.452,25	55,55	2.668.385,14	326,16	-1.850.265,09
ALIENAÇÃO DE BENS	-	-	-	-	-	-	-
TRANSFERÊNCIAS DE CAPITAL	-	818.120,05	454.452,25	55,55	2.668.385,14	326,16	-1.850.265,09
TRANSFERÊNCIAS DE CONVÊNIOS	-	818.120,05	454.452,25	55,55	2.668.385,14	326,16	-1.850.265,09

[Handwritten signatures and initials]

Prefeitura Municipal de Catanduvas-PR
 Relatório Resumido da Execução Orçamentária
 Balanço Orçamentário

Orçamentos Fiscal e da Seguridade Social

Janeiro a Outubro 2013/Bimestre Setembro-Outubro

RREO - ANEXO (LRF, Art.52, inciso I, alíneas "a" e "b" do inciso II e §1º)

R\$ 1,00

RECEITAS	PREVISÃO INICIAL	PREVISÃO ATUALIZADA (a)	RECEITAS REALIZADAS				SALDO A REALIZAR (a-c)
			No Bimestre (b)	% (b/a)	Até o Bimestre (c)	% (c/a)	
RECEITAS (INTA-ORÇAMENTÁRIAS)(II)	430.000,00	430.000,00	-	-	-	-	430.000,00
SUBTOTAL DAS RECEITAS(III)=(II+II)	18.792.000,00	20.204.083,08	3.328.730,04	16,48	17.149.381,13	84,88	3.054.701,95
OPERAÇÕES DE CRÉDITO-REFINANCIAMENTO(IV)	-	-	-	-	-	-	-
Operações de Crédito Internas	-	-	-	-	-	-	-
Mobilidade	-	-	-	-	-	-	-
Contratual	-	-	-	-	-	-	-
Operações de Crédito Externas	-	-	-	-	-	-	-
Mobilidade	-	-	-	-	-	-	-
Contratual	-	-	-	-	-	-	-
SUBTOTAL COM REFINANCIAMENTO(V)=(III+IV)	18.792.000,00	20.204.083,08	3.328.730,04	16,48	17.149.381,13	84,88	3.054.701,95
DÉFICIT(VI)	-	-	-	-	-	-	-
TOTAL(VII)=(V+VI)	18.792.000,00	20.204.083,08	3.328.730,04	16,48	17.149.381,13	84,88	3.054.701,95
SALDOS DE EXERCÍCIOS ANTERIORES (UTILIZADOS PARA CRÉDITOS ADICIONAIS)	-	-	-	-	-	-	-
Superávit Financeiro	-	-	-	-	-	-	-
Reabertura de Créditos Adicionais	-	-	-	-	-	-	-

[Handwritten signature]

Prefeitura Municipal de Catanduvas-PR
Relatório Resumido da Execução Orçamentária

Balanco Orçamentário

Orçamentos Fiscal e da Seguridade Social

Janeiro a Outubro 2013/Bimestre Setembro-Outubro

RREO - ANEXO I(LRF, Art.52, inciso I, alíneas "a" e "b" do inciso II e §1º)

R\$ 1,00

DESPESAS	DOTAÇÃO INICIAL (d)	CRÉDITOS ADICIONAIS (e)	DOTAÇÃO ATUALIZADA (f)=(d+e)	DESPESAS EMPENHADAS		DESPESAS LIQUIDADAS		%	SALDO A LIQUIDAR (f-r)
				No Bimestre	Até o Bimestre	No Bimestre	Até o Bimestre (g)		
DESPESAS (EXCETO INTRA-ORÇAMENTÁRIAS)(VIII)	18.280.538,00	1.636.961,30	19.917.499,30	2.050.173,47	10.265.652,98	2.212.884,05	9.994.559,01	50,18	9.922.946,29
DESPESAS CORRENTES	15.807.438,00	68.493,80	15.875.931,80	1.976.926,07	9.657.552,68	2.139.636,65	9.386.452,71	59,12	6.489.479,09
PESSOAL E ENCARGOS SOCIAIS	7.688.888,00	560.800,00	8.249.688,00	1.181.327,94	5.727.461,06	1.181.327,94	5.727.461,06	69,43	2.522.226,94
JUROS E ENCARGOS DA DÍVIDA	20.000,00	21.600,00	41.600,00	7.765,23	35.016,34	7.765,23	35.016,34	84,17	6.583,66
OUTRAS DESPESAS CORRENTES	8.098.550,00	-513.906,20	7.584.643,80	787.832,90	3.895.075,28	950.543,48	3.623.975,31	47,78	3.960.668,49
DESPESAS DE CAPITAL	1.622.100,00	1.568.467,50	3.190.567,50	73.247,40	608.100,30	73.247,40	608.100,30	19,06	2.582.467,20
INVESTIMENTOS	1.027.100,00	1.589.837,50	2.616.937,50	2.650,00	206.913,00	2.650,00	206.913,00	7,91	2.410.024,50
AMORTIZAÇÃO DA DÍVIDA / REFINANCIAMENTO DA DÍVIDA	595.000,00	-21370,00	573.630,00	70.597,40	401.187,30	70.597,40	401.187,30	69,94	172.442,70
RESERVA DE CONTINGÊNCIA	851.000,00	-	851.000,00	-	-	-	-	-	851.000,00
DESPESAS (INTRA-ORÇAMENTÁRIAS)(IX)	511.462,00	357.200,00	868.662,00	121.585,64	596.740,19	121.585,64	596.740,19	68,70	271.921,81
SUBTOTAL DAS DESPESAS(XI)=(VIII+IX)	18.792.000,00	1.994.161,30	20.786.161,30	2.171.759,11	10.862.393,17	2.334.469,69	10.591.293,20	50,95	10.194.868,10
AMORTIZAÇÃO DA DÍVIDA/REFINANCIAMENTO(XII)	-	-	-	-	-	-	-	-	-
Amortização da Dívida Interna	-	-	-	-	-	-	-	-	-
Dívida Mobiliária	-	-	-	-	-	-	-	-	-
Outras Dívidas	-	-	-	-	-	-	-	-	-
Amortização da Dívida Externa	-	-	-	-	-	-	-	-	-
Dívida Mobiliária	-	-	-	-	-	-	-	-	-
Outras Dívidas	-	-	-	-	-	-	-	-	-
SUBTOTAL C/ REFINANCIAMENTO(XIII)=(XI+XII)	18.792.000,00	1.994.161,30	20.786.161,30	2.171.759,11	10.862.393,17	2.334.469,69	10.591.293,20	50,95	10.194.868,10
SUPERÁVIT(XIII)	-	-	-	-	-	-	6.558.087,93	-	-
TOTAL(XIV)=(XIII+XIII)	18.792.000,00	1.994.161,30	20.786.161,30	2.171.759,11	10.862.393,17	2.334.469,69	17.149.381,13	82,50	10.194.868,10

[Handwritten signature]

Prefeitura Municipal de Catanduvas-PR
Relatório Resumido da Execução Orçamentária
Balanco Orçamentário
Orçamentos Fiscal e da Seguridade Social
Janeiro a Outubro 2013/Bimestre Setembro-Outubro

RREO - ANEXO (LRF, Art.52, inciso I, alíneas "a" e "b" do inciso II e §1º)


R\$ 1,00

RECEITAS INTRA-ORÇAMENTÁRIAS	PREVISÃO INICIAL	PREVISÃO ATUALIZADA (a)	RECEITAS REALIZADAS		SALDO A REALIZAR (a-c)
			No Bimestre (b)	% (b/a)	
RECEITAS CORRENTES INTRAORÇAMENTÁRIAS	430.000,00	430.000,00	-	-	430.000,00
RECEITAS DE CONTRIBUIÇÕES	430.000,00	430.000,00	-	-	430.000,00
CONTRIBUIÇÕES SOCIAIS	430.000,00	430.000,00	-	-	430.000,00
TOTAL	430.000,00	430.000,00	-	-	430.000,00


DESPESAS INTRA-ORÇAMENTÁRIAS	DOTAÇÃO INICIAL (d)	CRÉDITOS ADICIONAIS (e)	DOTAÇÃO ATUALIZADA (f)=(d+e)	DESPESAS EMPENHADAS		DESPESAS LIQUIDADAS		SALDO A LIQUIDAR (f-i)	
				No Bimestre (g)	Até o Bimestre (h)	No Bimestre (i)	Até o Bimestre (j)		% (j/h)
DESPESAS CORRENTES	511.462,00	357.200,00	868.662,00	121.585,64	596.740,19	121.585,64	596.740,19	68,70	271.921,81
PESSOAL E ENCARGOS SOCIAIS	511.242,00	143.200,00	654.442,00	85.883,98	418.231,89	85.883,98	418.231,89	63,91	236.210,11
OUTRAS DESPESAS CORRENTES	220,00	214.000,00	214.220,00	35.701,66	178.508,30	35.701,66	178.508,30	83,33	35.711,70
TOTAL	511.462,00	357.200,00	868.662,00	121.585,64	596.740,19	121.585,64	596.740,19	68,70	271.921,81


FONTE: PRONIM RF - Responsabilidade Fiscal, 27/Nov/2013, 09h e 11m.


Silvio Farias
Contador


Noemi Schmidt de Moura
Prefeita

Noemi Schmidt de Moura
Prefeita


Edison Mainvski
Controlador Interno


MUNICÍPIO DE CATANDUVAS/PR
Ivelte Goreli de Cadi de Oliveira
Responsável/Finanças
Portaria 001/2013


PREFEITURA MUNICIPAL DE CATANDUVAS
SILVIO FARIAS
Contador Cte PR 451048/0-0

Prefeitura Municipal de Catanduvas - PR
 Relatório Resumido de Execução Orçamentária
Demonstrativo da Execução das Despesas por Função/Subfunção
 Orçamento Fiscal e da Seguridade Social
 Janeiro a Outubro 2013/Bimestre Setembro-Outubro

RREO - ANEXO II(LRF, Art. 52, inciso II, alínea 'c')

R\$ 1,00

FUNÇÃO/SUBFUNÇÃO	Dotação Inicial	Dotação Atualizada (a)	Despesas Empenhadas		Despesas Liquidadas		%	%	Saldo (a-b)
			No Bimestre	Até o Bimestre	No Bimestre	Até o Bimestre			
DESPESAS(EXCETO INTRA-ORÇAMENTÁRIAS)(I)	18.280.538,00	19.917.499,30	2.050.173,47	10.265.652,98	2.212.884,05	9.994.553,01	100,00	50,18	9.922.946,29
Legislativa	526.898,00	526.898,00	1.870,18	322.635,29	436,00	321.201,11	3,21	60,96	205.696,89
Ação Legislativa	526.898,00	526.898,00	1.870,18	322.635,29	436,00	321.201,11	3,21	60,96	205.696,89
Administração	2.507.059,00	2.251.054,80	313.877,49	1.535.829,92	328.090,86	1.509.228,80	15,10	67,05	741.826,00
Planejamento e Orçamento	81.890,00	153.090,00	31.549,30	116.791,77	31.549,30	116.791,77	1,17	76,29	36.298,23
Administração Geral	1.935.596,00	1.696.796,00	229.945,17	1.179.347,82	244.158,54	1.152.746,70	11,53	67,94	544.049,30
Administração Financeira	448.678,00	360.273,80	46.057,54	208.429,77	46.057,54	208.429,77	2,09	57,85	151.844,03
Controle Interno	40.895,00	40.895,00	6.325,48	31.260,56	6.325,48	31.260,56	0,31	76,44	9.634,44
Assistência Social	992.694,00	1.000.492,00	92.351,25	552.882,33	94.373,01	544.078,62	5,44	54,38	456.413,38
Administração Geral	360.000,00	382.000,00	50.024,25	286.075,23	52.046,01	277.271,52	2,77	72,58	104.728,48
Assistência ao Idoso	26.000,00	15.000,00	0,00	880,54	0,00	880,54	0,01	5,87	14.119,46
Assistência ao Portador de Deficiência	24.000,00	39.665,62	0,00	3.926,19	0,00	3.926,19	0,04	9,90	35.739,43
Assistência à Criança e ao Adolescente	134.119,00	150.119,00	14.031,05	76.074,17	14.031,05	76.074,17	0,76	50,68	74.044,83
Assistência Comunitária	448.575,00	413.707,38	28.295,95	185.926,20	28.295,95	185.926,20	1,86	44,94	227.781,18
Previdência Social	737.000,00	737.000,00	0,00	0,00	0,00	0,00	0,00	0,00	737.000,00
Previdência do Regime Estatutário	737.000,00	737.000,00	0,00	0,00	0,00	0,00	0,00	0,00	737.000,00
Saúde	3.798.900,00	3.862.900,00	493.216,37	2.111.058,11	508.960,29	2.085.592,58	20,87	53,99	1.777.307,42
Atenção Básica	3.698.900,00	3.762.900,00	481.102,79	2.048.931,23	496.846,71	2.023.465,70	20,25	53,77	1.739.434,30
Vigilância Sanitária	74.000,00	74.000,00	10.029,18	48.923,61	10.029,18	48.923,61	0,49	66,11	25.076,39
Vigilância Epidemiológica	26.000,00	26.000,00	2.084,40	13.203,27	2.084,40	13.203,27	0,13	50,78	12.796,73
Trabalho	16.000,00	11.000,00	0,00	5.152,02	1.652,00	3.304,02	0,03	30,04	7.695,98
Fomento ao Trabalho	16.000,00	11.000,00	0,00	5.152,02	1.652,00	3.304,02	0,03	30,04	7.695,98
Educação	4.434.300,00	4.936.167,50	652.920,96	2.983.990,82	677.152,97	2.950.900,17	29,53	59,78	1.985.267,33
Atenção Básica	21.000,00	6.000,00	0,00	0,00	0,00	0,00	0,00	0,00	6.000,00
Alimentação e Nutrição	347.800,00	297.800,00	71.208,94	176.255,38	71.208,94	176.255,38	1,76	59,19	121.544,62
Ensino Fundamental	3.496.000,00	3.952.367,50	497.896,76	2.405.851,46	522.128,77	2.372.760,81	23,74	60,03	1.579.606,69
Ensino Médio	18.000,00	15.500,00	0,00	0,00	0,00	0,00	0,00	0,00	15.500,00

Prefeitura Municipal de Catanduvás - PR
Relatório Resumido de Execução Orçamentária
Demonstrativo da Execução das Despesas por Função/Subfunção
Orçamento Fiscal e da Seguridade Social
Janeiro a Outubro 2013/Bimestre Setembro-Outubro

RREO - ANEXO III(LRF, Art. 52, inciso II, alínea 'c')

R\$ 1,00

FUNÇÃO/SUBFUNÇÃO	Dotação Inicial	Dotação Atualizada (a)	Despesas Empenhadas		Despesas Liquidadas		Saldo		
			No Bimestre	Até o Bimestre	No Bimestre	Até o Bimestre	% (b/Total b)	% (b/a)	(a-b)
Educação Infantil	518.000,00	598.000,00	77.047,62	368.054,23	77.047,62	368.054,23	3,68	61,55	229.945,77
Educação de Jovens e Adultos	29.500,00	62.500,00	6.767,64	33.829,75	6.767,64	33.829,75	0,34	54,13	28.670,25
Educação Especial	4.000,00	4.000,00	0,00	0,00	0,00	0,00	0,00	0,00	4.000,00
Cultura	149.000,00	176.000,00	60.607,20	105.647,56	60.607,20	105.647,56	1,06	60,03	70.352,44
Difusão Cultural	149.000,00	176.000,00	60.607,20	105.647,56	60.607,20	105.647,56	1,06	60,03	70.352,44
Urbanismo	1.706.000,00	1.877.250,00	156.586,06	688.353,34	159.020,22	685.045,15	6,85	36,49	1.192.204,85
Infra-Estrutura Urbana	470.000,00	709.118,00	0,00	7.600,00	0,00	7.600,00	0,08	1,07	701.518,00
Serviços Urbanos	1.236.000,00	1.168.132,00	156.586,06	680.753,34	159.020,22	677.445,15	6,78	57,99	490.686,85
Habitação	10.000,00	10.000,00	0,00	0,00	0,00	0,00	0,00	0,00	10.000,00
Habitação Urbana	10.000,00	10.000,00	0,00	0,00	0,00	0,00	0,00	0,00	10.000,00
Gestão Ambiental	13.000,00	13.000,00	885,80	2.548,10	885,80	2.548,10	0,03	19,60	10.451,90
Preservação e Conservação Ambiental	13.000,00	13.000,00	885,80	2.548,10	885,80	2.548,10	0,03	19,60	10.451,90
Agricultura	343.000,00	1.378.620,00	40.820,13	370.903,41	35.398,52	350.647,14	3,51	25,43	1.027.972,86
Extensão Rural	343.000,00	1.378.620,00	40.820,13	370.903,41	35.398,52	350.647,14	3,51	25,43	1.027.972,86
Indústria	91.000,00	71.000,00	0,00	3.224,32	0,00	3.224,32	0,03	4,54	67.775,68
Promoção Industrial	91.000,00	71.000,00	0,00	3.224,32	0,00	3.224,32	0,03	4,54	67.775,68
Comércio e Serviços	5.000,00	5.000,00	0,00	0,00	0,00	0,00	0,00	0,00	5.000,00
Promoção Comercial	5.000,00	5.000,00	0,00	0,00	0,00	0,00	0,00	0,00	5.000,00
Transporte	1.152.000,00	1.092.200,00	99.000,92	790.567,69	188.270,07	700.275,37	7,01	64,12	391.924,63
Transporte Rodoviário	1.152.000,00	1.092.200,00	99.000,92	790.567,69	188.270,07	700.275,37	7,01	64,12	391.924,63
Desporto e Lazer	90.229,00	115.229,00	14.462,47	55.112,48	14.462,47	55.112,48	0,55	47,83	60.116,52
Desporto Comunitário	90.229,00	115.229,00	14.462,47	55.112,48	14.462,47	55.112,48	0,55	47,83	60.116,52
Encargos Especiais	857.458,00	1.002.688,00	123.574,64	737.747,59	143.574,64	677.747,59	6,78	67,59	324.940,41
Serviço da Dívida Interna	615.000,00	615.230,00	78.362,63	436.203,64	78.362,63	436.203,64	4,36	70,90	179.026,36
Outros Encargos Especiais	242.458,00	387.458,00	45.212,01	301.543,95	65.212,01	241.543,95	2,42	62,34	145.914,05
Reserva de Contingência	851.000,00	851.000,00	0,00	0,00	0,00	0,00	0,00	0,00	851.000,00
Reserva de Contingência	851.000,00	851.000,00	0,00	0,00	0,00	0,00	0,00	0,00	851.000,00

Demonstrativo da Execução das Despesas por Função/Subfunção

Orçamento Fiscal e da Seguridade Social


Janeiro a Outubro 2013/Bimestre Setembro-Outubro


RREO - ANEXO II(LRF, Art. 52, inciso II, alínea 'c')


R\$ 1,00

FUNÇÃO/SUBFUNÇÃO	Dotação Inicial	Dotação Atualizada (a)	Despesas Empenhadas		Despesas Liquidadas			Saldo (a-b)	
			No Bimestre	Até o Bimestre	No Bimestre	Até o Bimestre (b)	% (b/Total b)		% (b/a)
DESPESAS INTRA-ORÇAMENTÁRIAS (II)	511.462,00	868.662,00	121.585,64	596.740,19	121.585,64	596.740,19	5,63	68,70	271.921,81
TOTAL (III)=(I+II)	18.792.000,00	20.786.161,30	2.171.759,11	10.862.393,17	2.334.469,69	10.591.293,20	100,00	50,95	10.194.868,10

Noemi Schmidt de Moura
Prefeita


Edilson Maivski
Controlador Interno





MUNICÍPIO DE CATANDUVAS/PR
Ivelte Góes de Coll de Oliveira
Responsável/Finanças
Portaria 001/2013


PREFEITURA MUNICIPAL DE CATANDUVAS
SILVIO FABRIS
Controlador CRC nº 20510/90-0

Prefeitura Municipal de Catanduvas - PR
Relatório Resumido de Execução Orçamentária
Demonstrativo da Execução das Despesas por Função/Subfunção
Orçamento Fiscal e da Seguridade Social
Janeiro a Outubro 2013/Bimestre Setembro-Outubro

RRFO - ANEXO III(LRF, Art. 52, inciso II, alínea 'c') R\$ 1,00

FUNÇÃO/SUBFUNÇÃO	Dotação Inicial	Dotação Atualizada (a)	Despesas Empenhadas		Despesas Liquidadas		%	%	Saldo (a-b)
			No Bimestre	Até o Bimestre	No Bimestre	Até o Bimestre (b)			
DESPESAS (INTRA-ORÇAMENTÁRIAS)	511.462,00	868.662,00	121.585,64	596.740,19	121.585,64	596.740,19	5,33	68,70	271.921,81
Legislativa	11.102,00	11.102,00	0,00	886,10	0,00	886,10	0,01	7,98	10.215,90
Ação Legislativa	11.102,00	11.102,00	0,00	886,10	0,00	886,10	0,01	7,98	10.215,90
Administração	64.941,00	72.641,00	12.469,81	58.948,41	12.469,81	58.948,41	0,56	81,15	13.692,59
Planejamento e Orçamento	110,00	810,00	149,16	522,06	149,16	522,06	0,00	64,45	287,94
Administração Geral	56.404,00	56.404,00	9.935,39	46.566,49	9.935,39	46.566,49	0,44	82,56	9.837,51
Administração Financeira	1.322,00	8.322,00	1.709,26	7.275,96	1.709,26	7.275,96	0,07	87,43	1.046,04
Controle Interno	7.105,00	7.105,00	676,00	4.583,90	676,00	4.583,90	0,04	64,52	2.521,10
Assistência Social	33.306,00	35.806,00	4.767,95	22.739,31	4.767,95	22.739,31	0,21	63,51	13.066,69
Assistência Geral	30.000,00	30.000,00	3.886,65	18.172,63	3.886,65	18.172,63	0,17	60,58	11.827,37
Assistência à Criança e ao Adolescente	881,00	881,00	0,00	0,00	0,00	0,00	0,00	0,00	881,00
Assistência Comunitária	2.425,00	4.925,00	881,30	4.566,68	881,30	4.566,68	0,04	92,72	358,32
Saúde	73.100,00	113.100,00	18.355,07	86.884,53	18.355,07	86.884,53	0,82	76,82	26.215,47
Atenção Básica	71.100,00	111.100,00	18.355,07	86.884,53	18.355,07	86.884,53	0,82	78,20	24.215,47
Vigilância Sanitária	1.000,00	1.000,00	0,00	0,00	0,00	0,00	0,00	0,00	1.000,00
Vigilância Epidemiológica	1.000,00	1.000,00	0,00	0,00	0,00	0,00	0,00	0,00	1.000,00
Educação	273.700,00	361.700,00	43.600,04	215.179,02	43.600,04	215.179,02	2,03	59,49	146.520,98
Alimentação e Nutrição	2.200,00	2.200,00	405,78	1.939,66	405,78	1.939,66	0,02	88,17	260,34
Ensino Fundamental	225.000,00	288.000,00	35.215,03	174.946,97	35.215,03	174.946,97	1,65	60,75	113.053,03
Educação Infantil	41.000,00	70.400,00	7.979,23	38.292,39	7.979,23	38.292,39	0,36	54,39	32.107,61
Educação de Jovens e Adultos	4.500,00	100,00	0,00	0,00	0,00	0,00	0,00	0,00	100,00
Educação Especial	1.000,00	1.000,00	0,00	0,00	0,00	0,00	0,00	0,00	1.000,00
Cultura	2.000,00	7.000,00	325,62	1.943,63	325,62	1.943,63	0,02	27,77	5.056,37
Difusão Cultural	2.000,00	7.000,00	325,62	1.943,63	325,62	1.943,63	0,02	27,77	5.056,37
Urbanismo	12.000,00	12.000,00	1.642,64	8.283,51	1.642,64	8.283,51	0,08	69,03	3.716,49
Serviços Urbanos	12.000,00	12.000,00	1.642,64	8.283,51	1.642,64	8.283,51	0,08	69,03	3.716,49
Agricultura	7.000,00	7.000,00	833,88	4.234,88	833,88	4.234,88	0,04	60,50	2.765,12


Handwritten signatures and initials:





Prefeitura Municipal de Catanduvas - PR
Relatório Resumido de Execução Orçamentária
Demonstrativo da Execução das Despesas por Função/Subfunção
Orçamento Fiscal e da Seguridade Social
Janeiro a Outubro 2013/Bimestre Setembro-Outubro


RREO - ANEXO II(LRF, Art. 52, inciso II, alínea 'c') R\$ 1,00

FUNÇÃO/SUBFUNÇÃO	Dotação Inicial	Dotação Atualizada (a)	Despesas Empenhadas		Despesas Liquidadas			Saldo (a-b)	
			No Bimestre	Até o Bimestre	No Bimestre	Até o Bimestre (b)	% (b/Total b)		% (b/a)
Extensão Rural	7.000,00	7.000,00	833,88	4.234,88	833,88	4.234,88	0,04	60,50	2.765,12
Transporte	25.000,00	25.000,00	3.379,01	16.315,05	3.379,01	16.315,05	0,15	65,26	8.684,95
Transporte Rodoviário	25.000,00	25.000,00	3.379,01	16.315,05	3.379,01	16.315,05	0,15	65,26	8.684,95
Desporto e Lazer	7.771,00	7.771,00	509,96	2.817,45	509,96	2.817,45	0,03	36,26	4.953,55
Desporto Comunitário	7.771,00	7.771,00	509,96	2.817,45	509,96	2.817,45	0,03	36,26	4.953,55
Encargos Especiais	1.542,00	215.542,00	35.701,66	178.508,30	35.701,66	178.508,30	1,69	82,82	37.033,70
Outros Encargos Especiais	1.542,00	215.542,00	35.701,66	178.508,30	35.701,66	178.508,30	1,69	82,82	37.033,70
TOTAL	511.462,00	868.662,00	121.585,64	596.740,19	121.585,64	596.740,19	5,33	68,70	271.921,81

FONTE: PRONIM RF - Responsabilidade Fiscal, 27/Nov/2013, 09h e 12m.


Sívio Farias
Coatador
PREFEITURA MUNICIPAL DE CATANDUVAS
SILVIO FARIAS
Coatador CRC PR-051049/O-0

Noemi Schmidt de Moura
Prefeita

Edilson Mairavski
Controlador Interno

MUNICÍPIO DE CATANDUVAS/PR
Ivete Goreli da Costa de Oliveira
Responsável/Finanças
Portaria 001/2013


Noemi Schmidt de Moura
Prefeita


Prefeitura Municipal de Catanduvas - PR
Relatório Resumido da Execução Orçamentária
Demonstrativo da Receita Corrente Líquida
Orçamentos Fiscal e da Seguridade Social
Novembro/2012 a Outubro/2013

RREO - ANEXO III(LRF, Art.53, Inciso I)

ESPECIFICAÇÃO	EVOLUÇÃO DA RECEITA REALIZADA NOS ÚLTIMOS 12 MESES												Total (últimos 12 Meses)	Previsão Atualizada 2013	
	Novembro/2012	Dezembro/2012	Janeiro/2013	Fevereiro/2013	Março/2013	Abril/2013	Maio/2013	Junho/2013	Julho/2013	Agosto/2013	Setembro/2013	Outubro/2013			
RECEITAS CORRENTES (I)	1.501.304,56	1.992.040,14	1.680.411,63	1.977.311,14	1.493.773,87	1.579.901,94	1.799.401,15	1.619.981,64	1.570.828,41	1.977.311,14	1.670.915,89	1.616.145,11	1.579.901,94	20.140.958,87	21.766.212,83
RECEITA TRIBUTÁRIA	75.091,31	205.608,55	65.709,33	82.497,78	154.847,13	119.406,26	75.091,31	205.608,55	65.709,33	82.497,78	154.847,13	119.406,26	182.377,25	1.447.229,84	1.446.000,00
IPTU	504,58	505,52	647,04	7.950,06	50.600,95	2.065,30	504,58	505,52	647,04	7.950,06	50.600,95	2.065,30	2.065,30	68.019,24	73.000,00
ISS	2.458,40	614,15	977,12	585,65	525,30	585,17	2.458,40	614,15	977,12	585,65	525,30	585,17	585,17	68.019,24	73.000,00
IRRF	48.650,06	98.825,54	51.572,75	51.105,68	45.335,29	69.814,44	48.650,06	98.825,54	51.572,75	51.105,68	45.335,29	69.814,44	69.814,44	687.536,50	740.000,00
ITBI	8.540,00	52.660,00	1.240,00	6.020,00	2.720,00	8.900,00	8.540,00	52.660,00	1.240,00	6.020,00	2.720,00	8.900,00	8.900,00	238.081,99	334.000,00
CURVAS RECEITAS TRIBUTÁRIAS	37.080,00	6.416,00	14.910,00	5.258,00	7.796,64	86.541,35	37.080,00	6.416,00	14.910,00	5.258,00	7.796,64	86.541,35	14.221,59	231.797,35	139.000,00
RECEITAS DE CONTRIBUIÇÕES	16.944,47	52.424,37	10.122,10	11.359,76	12.734,05	14.221,59	16.944,47	52.424,37	10.122,10	11.359,76	12.734,05	14.221,59	24.930,41	221.794,76	160.000,00
RECEITA PATRIMONIAL	17.257,47	17.866,55	17.908,86	18.447,07	17.580,65	24.404,93	17.257,47	17.866,55	17.908,86	18.447,07	17.580,65	24.404,93	24.930,41	281.988,11	560.000,00
RECEITA DE SERVIÇOS	452,20	1.193,12	2.127,44	6.062,28	43.456,84	24.404,93	452,20	1.193,12	2.127,44	6.062,28	43.456,84	24.404,93	24.930,41	231.797,35	139.000,00
TRANSFERÊNCIAS CORRENTES	25.001,20	22.166,19	20.936,27	26.538,62	24.613,83	24.841,84	25.001,20	22.166,19	20.936,27	26.538,62	24.613,83	24.841,84	24.841,84	221.794,76	160.000,00
Cota-Parte do FPM	19.847,48	23.672,14	32.965,75	23.017,74	37.470,00	23.709,06	19.847,48	23.672,14	32.965,75	23.017,74	37.470,00	23.709,06	23.709,06	221.794,76	160.000,00
Cota-Parte do ICMS	21.959,60	22.322,36	21.616,74	22.094,77	11.955,65	21.356,82	21.959,60	22.322,36	21.616,74	22.094,77	11.955,65	21.356,82	21.356,82	281.988,11	560.000,00
Cota-Parte do PIVA	1.552,89	1.750,47	3.064,03	5.481,65	6.768,77	7.610,85	1.552,89	1.750,47	3.064,03	5.481,65	6.768,77	7.610,85	7.610,85	281.988,11	560.000,00
	8.348,94	9.431,69	11.466,20	13.433,40	40.989,72	20.065,64	8.348,94	9.431,69	11.466,20	13.433,40	40.989,72	20.065,64	20.065,64	129.964,25	405.195,53
	4.558,30	-	-	-	-	-	4.558,30	-	-	-	-	-	-	129.964,25	405.195,53
	1.394.773,77	1.755.889,74	1.572.862,24	1.860.814,37	1.268.983,15	1.426.443,18	1.394.773,77	1.755.889,74	1.572.862,24	1.860.814,37	1.268.983,15	1.426.443,18	1.426.443,18	4.558,30	40.000,00
	1.625.015,86	1.484.356,98	1.428.020,12	1.475.715,63	1.509.968,60	1.384.886,97	1.625.015,86	1.484.356,98	1.428.020,12	1.475.715,63	1.509.968,60	1.384.886,97	1.384.886,97	18.187.730,61	19.075.517,30
	542.762,18	613.488,61	566.943,76	762.385,14	439.077,23	471.119,97	542.762,18	613.488,61	566.943,76	762.385,14	439.077,23	471.119,97	471.119,97	6.436.951,65	7.991.249,00
	676.935,34	564.897,56	402.381,61	526.107,53	435.423,02	435.429,70	676.935,34	564.897,56	402.381,61	526.107,53	435.423,02	435.429,70	435.429,70	6.436.951,65	7.991.249,00
	479.009,54	489.658,48	541.836,27	421.005,63	516.480,44	524.542,96	479.009,54	489.658,48	541.836,27	421.005,63	516.480,44	524.542,96	524.542,96	5.869.852,30	5.400.000,00
	476.870,76	494.964,94	522.478,23	489.940,61	45.068,98	37.569,40	476.870,76	494.964,94	522.478,23	489.940,61	45.068,98	37.569,40	37.569,40	5.869.852,30	5.400.000,00
	9.808,18	11.125,88	40.623,73	133.171,87	45.068,98	37.569,40	9.808,18	11.125,88	40.623,73	133.171,87	45.068,98	37.569,40	37.569,40	5.869.852,30	5.400.000,00

R\$ 1,00

[Handwritten signatures and initials]

Prefeitura Municipal de Catanduvas - PR
Relatório Resumido da Execução Orçamentária
Demonstrativo da Receita Corrente Líquida
Orçamentos Fiscal e da Seguridade Social
Novembro/2012 a Outubro/2013

RREO - ANEXO III(LRF, Art.53, inciso I)

R\$ 1,00

ESPECIFICAÇÃO	EVOLUÇÃO DA RECEITA REALIZADA NOS ÚLTIMOS 12 MESES												Total (Últimos 12 Meses)	Previsão Atualizada 2013
	Novembro/2012	Maio/2013	Dezembro/2012	Junho/2013	Janeiro/2013	Julho/2013	Fevereiro/2013	Agosto/2013	Março/2013	Setembro/2013	Abril/2013	Outubro/2013		
Cota-Parte do ITR	38.653,74	2.919,62	2.126,83	1.008,30	29.959,72	1.008,30	25,00	19.659,03	15.718,71	17.872,16	19.507,97	435.796,04	360.000,00	
Transferências da LC 87/1995	4.861,16	1.989,18	193,50	932,70	4.861,16	4.861,16	116,10	4.861,16	15.510,50	64.344,46	64.344,46	124.392,87	50.000,00	
Transferências da LC 61/1989	8.276,18	8.091,78	8.427,83	9.503,13	8.301,62	8.882,79	7.434,00	8.080,04	6.562,64	6.017,57	6.017,57	39.062,18	70.000,00	
Transferências de FUNDEB	199.699,49	277.908,83	219.038,97	251.226,44	265.771,28	301.652,80	245.366,85	223.704,94	244.199,31	195.141,10	247.362,18	2.926.011,00	2.964.249,80	
Outras Transferências Correntes	147.350,97	139.705,07	406.000,23	146.997,07	204.163,27	182.381,33	235.139,93	116.901,79	265.755,10	134.057,82	154.253,51	2.258.267,55	2.060.018,50	
OUTRAS RECEITAS CORRENTES	5.480,81	7.229,04	5.119,24	5.810,28	5.499,60	5.499,60	25.704,82	2.732,59	2.732,59	2.732,59	2.732,59	89.487,76	239.500,00	
DEDUÇÕES (II)	209.544,64	209.544,64	226.423,72	232.018,73	232.018,73	264.804,31	185.675,86	185.675,86	204.965,45	204.965,45	204.965,45	2.602.586,54	3.582.522,80	
Contrib. para o Plano de Previdência do Servidor	-	-	-	-	-	-	-	-	-	-	-	-	-	
Dedução de Receitas para Formação do FUNDEB	209.544,64	241.480,35	226.170,06	232.018,73	232.018,73	264.804,31	185.675,86	185.675,86	204.965,45	204.965,45	204.965,45	2.602.332,88	3.282.522,80	
IN 56/2011 TCE-PR	-	-	253,66	-	-	-	-	-	-	-	-	253,66	-	
RECEITA CORRENTE LÍQUIDA (I-III)	1.291.759,92	1.557.920,80	1.765.616,42	1.398.467,85	1.448.392,90	1.377.045,42	1.712.506,83	1.429.349,90	1.308.098,01	1.469.270,33	1.405.007,46	17.538.372,33	18.183.690,03	

FONTE: PRONIM RF - Responsabilidade Fiscal, 27/Nov/2013, 09h e 16m.


Prefeitura Municipal de Catanduvas - PR
Relatório Resumido da Execução Orçamentária
Demonstrativo da Receita Corrente Líquida
Orçamentos Fiscal e da Seguridade Social
Novembro/2012 a Outubro/2013


RREO - ANEXO III(LRF, Art.53, inciso I) R\$ 1,00


ESPECIFICAÇÃO	EVOLUÇÃO DA RECEITA REALIZADA NOS ÚLTIMOS 12 MESES										Total (Últimos 12 Meses)	Previsão Atualizada 2013	
	Novembro/2012	Dezembro/2012	Janeiro/2013	Fevereiro/2013	Março/2013	Abril/2013	Maior/2013	Junho/2013	Julho/2013	Agosto/2013			Setembro/2013

Silvio Farias
Contador

Noemi Schmidt de Moura
Prefeita


Edilson Maianski
Controlador Interno


MUNICÍPIO DE CATANDUVAS/PR
Ivelte Goreti de Cadi de Oliveira
Responsável/Finanças
Portaria 001/2013


PREFEITURA MUNICIPAL DE CATANDUVAS
SILVIO FARIAS
Contador CRC Pr nº 049/0-0


Noemi Schmidt de Moura
Prefeita

Prefeitura Municipal de Catanduvas - PR
Relatório Resumido da Execução Orçamentária
Demonstrativo do Resultado Nominal
Orçamentos Fiscal e da Seguridade Social
Janeiro a Outubro 2013/Bimestre Setembro-Outubro

RREO - ANEXO V(LRF, art. 53, inciso III)

R\$ 1,00

DÍVIDA FISCAL LÍQUIDA	SALDO		
	Em 31/Dez/2012	Em 31/Ago/2013	Em 31/Out/2013
	(a)	(b)	(c)
DÍVIDA CONSOLIDADA (I)	-	-	-
DEDUÇÕES(II)	-	3.604.674,00	4.388.960,45
Disponibilidade de Caixa Bruta	390.938,19	4.405.271,14	4.976.468,95
Demais Haveres Financeiros	-	-	-
(-)Restos a Pagar Processados (Exceto Precatórios)	762.398,52	800.597,14	587.508,50
DÍVIDA CONSOLIDADA LÍQUIDA(III)=(I-II)	-	-3.604.674,00	-4.388.960,45
RECEITA DE PRIVATIZAÇÕES(IV)	-	-	-
PASSIVOS RECONHECIDOS(V)	-	-	-
DÍVIDA FISCAL LÍQUIDA(VI)=(III+IV-V)	-	-3.604.674,00	-4.388.960,45

RESULTADO NOMINAL	PERÍODO DE REFERÊNCIA	
	No Bimestre	Até o Bimestre
	(c-b)	(c-a)
VALOR	-784.286,45	-4.388.960,45

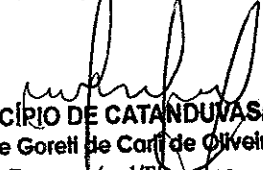
DISCRIMINAÇÃO DA META FISCAL	VALOR CORRENTE
META DE RESULTADO NOMINAL FIXADA NO ANEXO DE METAS FISCAIS DA LDO P/O EXERCÍCIO DE REFERÊNCIA	-157.304,00


REGIME PREVIDENCIÁRIO			
DÍVIDA FISCAL LÍQUIDA PREVIDENCIÁRIA	SALDO		
	Em 31/Dez/2012	Em 31/Ago/2013	Em 31/Out/2013
DÍVIDA CONSOLIDADA PREVIDENCIÁRIA(VII)	-	-	-
DEDUÇÕES(VIII)	-	-	-
Disponibilidade de Caixa Bruta	-	-	-
Investimentos	-	-	-
Demais Haveres Financeiros	-	-	-
(-)Restos a Pagar Processados	-	-	-
DÍVIDA CONSOLIDADA LÍQUIDA PREVIDENCIÁRIA(IX)=(VII-VIII)	-	-	-
PASSIVOS RECONHECIDOS(X)	-	-	-
DÍVIDA FISCAL LÍQUIDA PREVIDENCIÁRIA(XI)=(IX-X)	-	-	-

FONTE: PRONIM RF - Responsabilidade Fiscal, 27/Nov/2013, 09h e 19m.


Noemi Schmidt de Moura
Prefeita

Noemi Schmidt de Moura
Prefeita


MUNICÍPIO DE CATANDUVAS/PR
Ivete Goreti de Carvalho
Responsável/Finanças
Fortaria 001/2013


PREFEITURA MUNICIPAL DE CATANDUVAS
SILVIO FARIAS
Contador CRC PR-05/1049/O-0

Silvio Farias
Contador

Prefeitura Municipal de Catanduvas-PR
Relatório Resumido da Execução Orçamentária
Demonstrativo do Resultado Primário
Orçamentos Fiscal e da Seguridade Social
Janeiro a Outubro 2013/Bimestre Setembro-Outubro

RREO - ANEXO VI(LRF, art. 53, inciso III)

R\$ 1,00

RECEITAS PRIMÁRIAS	PREVISÃO ATUALIZADA	RECEITAS REALIZADAS		
		No Bimestre	Até o Bimestre/ 2013	Até o Bimestre/ 2012
RECEITAS PRIMÁRIAS CORRENTES(I)	19.310.767,50	2.813.222,43	14.354.335,10	12.690.044,05
RECEITA TRIBUTÁRIA	1.446.000,00	285.215,31	1.166.529,98	1.046.403,34
IPTU	73.000,00	1.110,47	67.009,14	57.268,95
ISS	740.000,00	97.800,12	540.060,90	644.918,19
ITBI	334.000,00	94.337,99	176.881,99	137.144,91
IRRF	139.000,00	42.511,06	162.428,51	107.659,00
Outras Receitas Tributárias	160.000,00	49.455,67	220.149,44	99.412,29
Receita de Contribuição	990.000,00	33.312,47	238.468,49	223.827,34
Receita Previdenciária	730.000,00	-	-	-
Outras Contribuições	260.000,00	33.312,47	238.468,49	223.827,34
Receita Patrimonial Líquida	330.000,00	-	-	-
Receita Patrimonial	405.195,53	61.055,36	126.660,89	68.074,78
(-)Aplicações Financeiras	75.195,53	61.055,36	126.660,89	68.074,78
Transferências Correntes	16.265.267,50	2.482.072,36	12.870.448,92	11.318.965,74
FPM	6.392.999,20	696.682,22	4.224.560,96	3.921.794,36
ICMS	4.320.000,00	832.818,76	3.920.547,59	3.570.901,91
Convênios	-	-	-	-
Outras Transferências Correntes	5.552.268,30	952.571,38	4.725.340,37	3.826.269,47
Demais Receitas Correntes	279.500,00	12.622,29	78.887,71	100.847,63
Dívida Ativa	74.500,00	7.440,27	27.644,90	26.290,99
Diversas Receitas Correntes	205.000,00	5.182,02	51.242,81	74.556,64
RECEITAS DE CAPITAL(II)	2.085.783,89	454.452,25	2.668.385,14	2.168.374,36
Operações de Crédito(III)	-	-	-	-
Amortização de Empréstimos(IV)	-	-	-	-
Alienação de Bens(V)	-	-	-	-
Transferências de Capital	2.085.783,89	454.452,25	2.668.385,14	2.168.374,36
Convênios	2.085.783,89	454.452,25	2.668.385,14	2.168.374,36
Outras Transferências de Capital	-	-	-	-
Outras Receitas de Capital	-	-	-	-
RECEITAS PRIMÁRIAS DE CAPITAL(VI)=(II-III-IV-V)	2.085.783,89	454.452,25	2.668.385,14	2.168.374,36
RECEITA PRIMÁRIA TOTAL(VII)=(I+VI)	21.396.551,39	3.267.674,68	17.022.720,24	14.858.418,41

DESPESAS PRIMÁRIAS	DOTAÇÃO ATUALIZADA	DESPESAS LIQUIDADAS		
		No Bimestre	Até o Bimestre/ 2013	Até o Bimestre/ 2012
DESPESAS CORRENTES(VIII)	16.744.593,80	2.261.222,29	9.983.192,90	12.349.823,56

Prefeitura Municipal de Catanduvas-PR
Relatório Resumido da Execução Orçamentária
Demonstrativo do Resultado Primário
Orçamentos Fiscal e da Seguridade Social
Janeiro a Outubro 2013/Bimestre Setembro-Outubro

RREO - ANEXO VI(LRF, art. 53, inciso III)

R\$ 1,00


DESPESAS PRIMÁRIAS	DOTAÇÃO ATUALIZADA	DESPESAS LIQUIDADAS		
		No Bimestre	Até o Bimestre/ 2013	Até o Bimestre/ 2012
Pessoal e Encargos Sociais	8.904.130,00	1.267.211,92	6.145.692,95	6.351.723,68
Juros e Encargos da Dívida(IX)	41.600,00	7.765,23	35.016,34	24.097,72
Outras Despesas Correntes	7.798.863,80	986.245,14	3.802.483,61	5.974.002,16
DESPESAS PRIMÁRIAS CORRENTES(X)=(VIII-IX)	16.702.993,80	2.253.457,06	9.948.176,56	12.325.725,84
DESPESAS DE CAPITAL(XI)	3.190.567,50	73.247,40	608.100,30	2.972.138,22
Investimentos	2.616.937,50	2.650,00	206.913,00	2.580.679,38
Inversões Financeiras	-	-	-	-
Concessão de Empréstimos(XII)	-	-	-	-
Aquisição Título de Capital Integralizado(XIII)	-	-	-	-
Demais Inversões Financeiras	-	-	-	-
Amortização da Dívida(XIV)	573.630,00	70.597,40	401.187,30	391.458,84
DESPESAS PRIMÁRIAS DE CAPITAL(XV)=(XI-XII-XIII-XIV)	2.616.937,50	2.650,00	206.913,00	2.580.679,38
RESERVA DE CONTINGÊNCIA(XVI)	851.000,00	-	-	-
RESERVA DO RPPS(XVII)	-	-	-	-
DESPESA PRIMÁRIA TOTAL(XVIII)=(X+XV+XVI+XVII)	20.170.931,30	2.256.107,06	10.155.089,56	14.906.405,22
RESULTADO PRIMÁRIO(XIX)=(VII-XVIII)	1.225.620,09	1.011.567,62	6.867.630,68	-47.986,81
SALDOS DE EXERCÍCIOS ANTERIORES			-	
DISCRIMINAÇÃO DA META FISCAL				VALOR CORRENTE
META DE RESULTADO PRIMÁRIO FIXADA NO ANEXO DE METAS FISCAIS DA LDO P/O EXERCÍCIO DE REFERÊNCIA				660.483,63

FONTE: PRONIM RF - Responsabilidade Fiscal, 27/Nov/2013, 09h e 20m.

Silvio Farias
Contador


Noemi Schmidt de Moura
Prefeita

Noemi Schmidt de Moura
Prefeita


MUNICÍPIO DE CATANDUVAS/PR
Ivelo Goreti de Cari de Oliveira
Responsável/Finanças
Portaria 001/2013


PREFEITURA MUNICIPAL DE CATANDUVAS
SILVIO FARIAS
Contador CRC PR-051046/O-0
Edilson Maiavski
Controlador Interno

Prefeitura Municipal de Catanduvas - PR
Relatório Resumido da Execução Orçamentária
Demonstrativo dos Restos a Pagar por Poder e Órgão
Orçamentos Fiscal e da Seguridade Social
Janeiro a Outubro 2013/Bimestre Setembro-Outubro

RREO - ANEXO VIII (RF, Art.53, inciso V)

R\$ 1,00

PODER/ÓRGÃO	RESTOS A PAGAR PROCESSADOS E NÃO PROCESSADOS LIQUIDADOS						RESTOS A PAGAR NÃO PROCESSADOS								
	Em Exercícios Anteriores		Inscritos		Pagos	Cancelados	Saldo	Em Exercícios Anteriores		Inscritos		Liquidados	Pagos	Cancelados	Saldo
			Em 31 de dezembro de 2012							Em 31 de dezembro de 2012					
RESTOS A PAGAR(EXCETO INTRA-ORÇAMENTÁRIOS)(I)															
EXECUTIVO															
PODER EXECUTIVO MUNICIPAL															
SUBTOTAL	36.590,26		595.490,67	606.675,29	15,00	25.390,64	265.445,48	2.216.597,60	1.539.456,88	1.539.456,88	10.000,00	932.586,20			
LEGISLATIVO															
PODER LEGISLATIVO															
SUBTOTAL	-		-	-	-	-	-	-	-	-	-	-			
TOTAL(I)	36.590,26		595.490,67	606.675,29	15,00	25.390,64	265.445,48	2.216.597,60	1.539.456,88	1.539.456,88	10.000,00	932.586,20			
RESTOS A PAGAR(INTRA-ORÇAMENTÁRIOS) (II)															
EXECUTIVO															
PODER EXECUTIVO MUNICIPAL															
SUBTOTAL	-		130.317,59	130.317,59	-	-	-	11.422,70	11.422,70	11.422,70	-	-			
LEGISLATIVO															
PODER LEGISLATIVO															
SUBTOTAL	-		-	-	-	-	-	-	-	-	-	-			
TOTAL(II)	-		130.317,59	130.317,59	-	-	-	11.422,70	11.422,70	11.422,70	-	-			
TOTAL(III) = (I)+(II)	36.590,26		725.808,26	736.992,88	15,00	25.390,64	265.445,48	2.228.020,30	1.550.879,58	1.550.879,58	10.000,00	932.586,20			

FONTE: PRONIM RF - Responsabilidade Fiscal, 27/Nov/2013, 09h e 20m.

Silvino Farias
Contador

Noemi Schmitt de Moura
Prefeita

Noemi Schmitt de Moura
Prefeita

Edilson Mairavski
Controlador Interno

MUNICÍPIO DE CATANDUVAS/PR
Ivete Gorelli da Costa de Oliveira
Responsável/Finanças
Portaria 001/2013



PREFEITURA MUNICIPAL DE CATANDUVAS
SILVINO FARIAS
Contador CRC PR-051049/O-0

Prefeitura Municipal de Catanduvas - PR
Relatório Resumido da Execução Orçamentária
Demonstrativo das Receitas e Despesas com Manutenção e Desenvolvimento do Ensino - MDE
Orçamentos Fiscal e da Seguridade Social
Janeiro a Outubro 2013/Bimestre Setembro-Outubro

RRFO - ANEXO VIII(LDB, art. 72)

R\$ 1,00

RECEITA RESULTANTE DE IMPOSTOS (caput do art. 212 da Constituição)	PREVISÃO INICIAL	PREVISÃO ATUALIZADA (a)	RECEITAS REALIZADAS		%
			No Bimestre	Até o Bimestre (b)	
				(c)=b/a*100	
1-RECEITAS DE IMPOSTOS	1.319.000,00	1.319.000,00	239.717,94	961.768,17	72,92
1.1-Receita Resultante do Imposto sobre a Propriedade Predial e Territorial Urbana - IPTU	97.500,00	97.500,00	4.057,61	80.985,07	83,06
1.1.1-IPTU	90.000,00	90.000,00	1.110,47	81.403,53	90,45
1.1.2-Multas, Juros de Mora e Outros Encargos do IPTU	1.500,00	1.500,00	197,99	1.467,31	97,82
1.1.3-Divida Ativa do IPTU	14.000,00	14.000,00	1.821,27	9.488,73	67,78
1.1.4-Multas, Juros de Mora, Atualização Monetária e Outros Encargos da Divida Ativa do IPTU	9.000,00	9.000,00	927,88	5.608,10	62,31
1.1.5(-) Deduções da Receita do IPTU	17.000,00	17.000,00	-	16.982,60	99,90
1.2-Receita Resultante do Imposto sobre Transmissão Inter-Vivos - ITBI	334.500,00	334.500,00	94.337,99	176.881,99	52,88
1.2.1-ITBI	334.000,00	334.000,00	94.337,99	176.881,99	52,96
1.2.2-Multas, Juros de Mora e Outros Encargos do ITBI	500,00	500,00	-	-	-
1.2.3-Divida Ativa do ITBI	-	-	-	-	-
1.2.4-Multas, Juros de Mora, Atualização Monetária e Outros Encargos da Divida Ativa do ITBI	-	-	-	-	-
1.2.5(-) Deduções da Receita do ITBI	-	-	-	-	-
1.3-Receita Resultante do Imposto sobre Serviços de Qualquer Natureza - ISS	748.000,00	748.000,00	98.811,28	541.472,60	72,39
1.3.1-ISS	740.000,00	740.000,00	97.800,12	540.060,90	72,98
1.3.2-Multas, Juros de Mora e Outros Encargos do ISS	1.000,00	1.000,00	101,56	417,59	41,76
1.3.3-Divida Ativa do ISS	1.500,00	1.500,00	549,60	595,40	39,69
1.3.4-Multas, Juros de Mora, Atualização Monetária e Outros Encargos da Divida Ativa do ISS	5.500,00	5.500,00	360,00	398,71	7,25
1.3.5(-) Deduções da Receita do ISS	-	-	-	-	-
1.4-Receita Resultante do Imposto de Renda Retido na Fonte - IRRF	139.000,00	139.000,00	42.511,06	162.428,51	116,86
1.4.1-IRRF	139.000,00	139.000,00	42.511,06	162.428,51	116,86
1.4.2-Multas, Juros de Mora e Outros Encargos do IRRF	-	-	-	-	-
1.4.3-Divida Ativa do IRRF	-	-	-	-	-
1.4.4-Multas, Juros de Mora, Atualização Monetária e Outros Encargos da Divida Ativa do IRRF	-	-	-	-	-
1.4.5(-) Deduções da Receita do IRRF	-	-	-	-	-
1.5-Receita Resultante do Imposto Territorial Rural - ITR (CF, art. 153 §4º, inciso III)	-	-	-	-	-
1.5.1-ITR	-	-	-	-	-
1.5.2-Multas, Juros de Mora e Outros Encargos do ITR	-	-	-	-	-
1.5.3-Divida Ativa do ITR	-	-	-	-	-
1.5.4-Multas, Juros de Mora, Atualização Monetária e Outros Encargos da Divida Ativa do ITR	-	-	-	-	-
1.5.5(-) Deduções da Receita do ITR	-	-	-	-	-

W.



Prefeitura Municipal de Catanduvas - PR
 Relatório Resumido da Execução Orçamentária
Demonstrativo das Receitas e Despesas com Manutenção e Desenvolvimento do Ensino - MDE
 Orçamentos Fiscal e da Seguridade Social
 Janeiro a Outubro 2013/Bimestre Setembro-Outubro

RREO - ANEXO VIII(LDB, art. 72)

R\$ 1,00

RECEITA RESULTANTE DE IMPOSTOS (caput do art. 212 da Constituição)	PREVISÃO INICIAL	PREVISÃO ATUALIZADA (a)	RECEITAS REALIZADAS		
			No Bimestre	Até o Bimestre (b)	% (c)=(b/a)x100
2-RECEITAS DE TRANSFERÊNCIAS CONSTITUCIONAIS E LEGAIS					
2.1-Cota-Parte FPM	14.051.249,00	14.051.249,00	2.055.702,24	10.824.878,21	77,04
2.1.1-Parcela referente à CF, art. 159, I, alínea b	7.991.249,00	7.991.249,00	870.852,72	5.280.700,86	66,08
2.1.2-Parcela referente à CF, art. 159, I, alínea d	7.991.249,00	7.991.249,00	870.852,72	5.280.700,86	66,08
2.2-Cota-Parte ICMS	5.400.000,00	5.400.000,00	1.041.023,40	4.900.684,28	90,75
2.3-ICMS-Desoneração - L.C. nº 87/1996	70.000,00	70.000,00	9.722,32	29.166,96	41,67
2.4-Cota-Parte IPI-Exportação	180.000,00	180.000,00	16.717,65	80.117,71	44,51
2.5-Cota-Parte ITR	50.000,00	50.000,00	79.854,96	119.346,42	238,69
2.6-Cota-Parte IPVA	360.000,00	360.000,00	37.531,19	414.861,98	115,24
2.7-Cota-Parte IOF-Ouro	-	-	-	-	-
3-TOTAL DA RECEITA DE IMPOSTOS (1+2)	15.370.249,00	15.370.249,00	2.295.420,18	11.786.646,38	76,68



Prefeitura Municipal de Catanduvas - PR
Relatório Resumido da Execução Orçamentária
Demonstrativo das Receitas e Despesas com Manutenção e Desenvolvimento do Ensino - MDE
Orçamentos Fiscal e da Seguridade Social
Janeiro a Outubro 2013/Bimestre Setembro-Outubro

RREO - ANEXO VIII(LDB, art. 72)

R\$ 1,00

RECEITAS ADICIONAIS PARA FINANCIAMENTO DO ENSINO	PREVISÃO INICIAL	PREVISÃO ATUALIZADA (a)	RECEITAS REALIZADAS		%
			No Bimestre	Até o Bimestre (b)	
(c)=(b)/a)x100					
4 - RECEITA DA APLICAÇÃO FINANCEIRA DE OUTROS RECURSOS DE IMPOSTOS VINCULADOS AO ENSINO	-	-	-	-	-
5 - RECEITA DE TRANSFERÊNCIAS DO FNDE	470.000,00	553.867,50	307.931,48	997.908,75	180,17
5.1 - Transferências do Salário-Educação	240.000,00	240.000,00	24.094,38	216.974,33	90,41
5.2 - Outras Transferências do FNDE	230.000,00	313.867,50	258.226,89	752.169,04	239,65
5.3 - Aplicação Financeira dos Recursos do FNDE	-	-	25.610,21	28.765,38	
6 - RECEITA DE TRANSFERÊNCIAS DE CONVÊNIOS	155.000,00	155.000,00	18.826,04	115.071,25	74,24
6.1 - Transferências de Convênios	155.000,00	155.000,00	18.531,30	114.368,65	73,79
6.2 - Aplicação Financeira dos Recursos de Convênios	-	-	294,74	702,60	
7 - RECEITA DE OPERAÇÕES DE CRÉDITO	-	-	-	-	-
8 - OUTRAS RECEITAS PARA FINANCIAMENTO DO ENSINO	-	-	-	-	-
9 - TOTAL DAS RECEITAS ADICIONAIS PARA FINANCIAMENTO DO ENSINO (4+5+6+7+8)	625.000,00	708.867,50	326.757,52	1.112.980,00	157,01

FUNDEB

RECEITAS DESTINADAS AO FUNDEB	PREVISÃO INICIAL	PREVISÃO ATUALIZADA (a)	RECEITAS REALIZADAS		%
			No Bimestre	Até o Bimestre (b)	
(c)=(b)/a)x100					
10 - RECEITAS DESTINADAS AO FUNDEB	2.810.249,80	2.810.249,80	412.783,21	2.166.618,18	77,10
10.1 - Cota-Parte FPM Destinada ao FUNDEB-(0% de 2.1.1)	1.598.249,80	1.598.249,80	174.170,50	1.056.139,90	66,08
10.2 - Cota-Parte ICMS Destinada ao FUNDEB-(0% de 2.2)	1.080.000,00	1.080.000,00	208.204,64	980.136,69	90,75
10.3 - ICMS-Desoneração Destinada ao FUNDEB-(0% de 2.3)	14.000,00	14.000,00	1.944,46	5.833,38	41,67
10.4 - Cota-Parte IPI-Exportação Destinada ao FUNDEB-(0% de 2.4)	36.000,00	36.000,00	3.343,53	16.023,54	44,51
10.5 - Cota-Parte ITR ou ITR Arrecadado Destinados ao FUNDEB-(0% de (1.5 + 2.5)	10.000,00	10.000,00	17.613,73	25.511,96	255,12
10.6 - Cota-Parte IPVA Destinada ao FUNDEB-(0% de 2.6)	72.000,00	72.000,00	7.506,35	82.972,71	115,24
11 - RECEITAS RECEBIDAS DO FUNDEB	2.964.249,80	2.964.249,80	441.666,77	2.513.581,09	84,80
11.1 - Transferências de Recursos do FUNDEB	2.964.249,80	2.964.249,80	439.340,41	2.507.272,54	84,58
11.2 - Complementação da União ao FUNDEB	-	-	-	-	-
11.3 - Receita de Aplicação Financeira dos Recursos do FUNDEB	-	-	2.326,36	6.308,55	
12 - RESULTADO LÍQUIDO DAS TRANSFERÊNCIAS DO FUNDEB(11.1-10)¹	154.000,00	154.000,00	26.557,20	340.654,36	221,20

[SE RESULTADO LÍQUIDO DA TRANSFERÊNCIA (12) > 0] = ACRÉSCIMO RESULTANTE DAS TRANSFERÊNCIAS DO FUNDEB
[SE RESULTADO LÍQUIDO DA TRANSFERÊNCIA (12) < 0] = DECRÉSCIMO RESULTANTE DAS TRANSFERÊNCIAS DO FUNDEB

Handwritten signature

Handwritten signature

Prefeitura Municipal de Catanduvas - PR
 Relatório Resumido da Execução Orçamentária
Demonstrativo das Receitas e Despesas com Manutenção e Desenvolvimento do Ensino - MDE
 Orçamentos Fiscal e da Seguridade Social
 Janeiro a Outubro 2013/Bimestre Setembro-Outubro

RREO - ANEXO VIII(LDB, art. 72) R\$ 1,00

DESPESAS DO FUNDEB	DOTAÇÃO INICIAL	DOTAÇÃO ATUALIZADA (d)	DESPESAS LIQUIDADAS		%
			No Bimestre	Até o Bimestre (e)	
					(f)=(e/d)x100
13-PAGAMENTO DOS PROFISSIONAIS DO MAGISTÉRIO					
13.1-Com Educação Infantil	1.644.500,00	2.020.500,00	319.074,89	1.604.653,46	79,42
13.2-Com Ensino Fundamental	185.000,00	494.400,00	73.776,23	367.008,45	74,23
14-OUTRAS DESPESAS					
14.1-Com Educação Infantil	1.459.500,00	1.526.100,00	245.298,66	1.237.645,01	81,10
14.2-Com Ensino Fundamental	573.500,00	703.500,00	118.101,56	638.495,28	90,76
	1.500,00	1.500,00	-	-	-
15-TOTAL DAS DESPESAS DO FUNDEB(13+14)	572.000,00	702.000,00	118.101,56	638.495,28	90,95
	2.218.000,00	2.724.000,00	437.176,45	2.243.148,74	82,35

DEDUÇÕES PARA FINS DE LIMITE DO FUNDEB PARA PAGAMENTO DOS PROFISSIONAIS DO MAGISTÉRIO

DESCRIÇÃO	VALOR
16-RESTOS A PAGAR INSCRITOS NO EXERCÍCIO SEM DISPONIBILIDADE FINANCEIRA DE RECURSOS DO FUNDEB	-
17-DESPESAS CUSTEADAS COM O SUPERÁVIT FINANCEIRO DO EXERCÍCIO ANTERIOR DO FUNDEB	-
18-TOTAL DAS DEDUÇÕES CONSIDERADAS PARA FINS DE LIMITE DO FUNDEB (16+17)	-
19-MÍNIMO DE 60% DO FUNDEB NA REMUNERAÇÃO DO MAGISTÉRIO COM EDUCAÇÃO INFANTIL E ENSINO FUNDAMENTAL' ((13-18)/(11)x100)%	63,84
CONTROLE DA UTILIZAÇÃO DE RECURSOS NO EXERCÍCIO SUBSEQUENTE	
20-RECURSOS RECEBIDOS DO FUNDEB EM 2012 QUE NÃO FORAM UTILIZADOS	VALOR
21-DESPESAS CUSTEADAS COM O SALDO DO ITEM 20 ATÉ O 1º TRIMESTRE DE 2013²	-57.021,05

ne p f

Prefeitura Municipal de Catanduvas - PR
Relatório Resumido da Execução Orçamentária
Demonstrativo das Receitas e Despesas com Manutenção e Desenvolvimento do Ensino - MDE
Orçamentos Fiscal e da Seguridade Social
Janeiro a Outubro 2013/Bimestre Setembro-Outubro

RREO - ANEXO VIII(LDB, art. 72) R\$ 1,00

DESPESAS COM AÇÕES TÍPICAS DE MDE	PREVISÃO INICIAL	PREVISÃO ATUALIZADA (a)	RECEITAS REALIZADAS		%
			No Bimestre	Até o Bimestre (b)	
			(c)=b/a)x100	(d)=(b/a)x100	
22-IMPOSTOS E TRANSFERÊNCIAS DESTINADAS À MDE (25% de 3^º)	3.842.562,25	3.842.562,25	573.855,05	2.946.661,60	76,68
DESPESAS COM AÇÕES TÍPICAS DE MDE					
23-EDUCAÇÃO INFANTIL			DESPESAS LIQUIDADAS		
	DOTAÇÃO INICIAL	DOTAÇÃO ATUALIZADA (d)	No Bimestre	Até o Bimestre (e)	% (f)=(e/d)x100
23.1-Despesas Custeadas com Recursos do FUNDEB	559.000,00	668.400,00	85.026,85	406.346,62	60,79
23.2-Despesas Custeadas com Outros Recursos de Impostos	186.500,00	495.900,00	73.776,23	367.008,45	74,01
24-ENSINO FUNDAMENTAL	372.500,00	172.500,00	11.250,62	39.338,17	22,80
24.1-Despesas Custeadas com Recursos do FUNDEB	3.298.400,00	3.795.000,00	482.138,08	2.340.318,18	61,67
24.2-Despesas Custeadas com Outros Recursos de Impostos	2.031.500,00	2.228.100,00	363.400,22	1.876.140,29	84,20
25-ENSINO MÉDIO	1.266.900,00	1.566.900,00	118.737,86	464.177,89	29,62
26-ENSINO SUPERIOR	-	-	-	-	-
27-ENSINO PROFISSIONAL NÃO INTEGRADO AO ENSINO REGULAR	-	-	-	-	-
28-OUTRAS	527.100,00	482.100,00	109.406,58	253.290,70	52,54
29-TOTAL DAS DESPESAS COM AÇÕES TÍPICAS DE MDE (23+24+25+26+27+28)	4.384.500,00	4.945.500,00	676.571,51	2.999.955,50	60,66

we
P
mf
D.

Prefeitura Municipal de Catanduvas - PR
Relatório Resumido da Execução Orçamentária
Demonstrativo das Receitas e Despesas com Manutenção e Desenvolvimento do Ensino - MDE
Orgamentos Fiscal e da Seguridade Social
Janeiro a Outubro 2013/Bimestre Setembro-Outubro

RREO - ANEXO VIII(LDB, art. 72) R\$ 1,00

DEDUÇÕES/ADIÇÕES CONSIDERADAS PARA FINS DE LIMITE CONSTITUCIONAL		VALOR
30-RESULTADO LÍQUIDO DAS TRANSFERÊNCIAS DO FUNDEB = (12)		340.654,36
31-DESPESAS CUSTEADAS COM A COMPLEMENTAÇÃO DO FUNDEB NO EXERCÍCIO		-
32-RECEITA DE APLICAÇÃO FINANCEIRA DOS RECURSOS DO FUNDEB ATÉ O BIMESTRE = (50h)		6.308,55
33-DESPESAS CUSTEADAS COM O SUPERÁVIT FINANCEIRO, DO EXERCÍCIO ANTERIOR, DO FUNDEB		-
34-DESPESAS CUSTEADAS COM O SUPERÁVIT FINANCEIRO, DO EXERCÍCIO ANTERIOR DE OUTROS RECURSOS DE IMPOSTOS		-
35-RESTOS A PAGAR INSCRITOS NO EXERCÍCIO SEM DISPONIBILIDADE FINANCEIRA DE RECURSOS DE IMPOSTOS VINCULADOS AO ENSINO 4		-
36-CANCELAMENTO, NO EXERCÍCIO, DE RESTOS A PAGAR INSCRITOS COM DISPONIBILIDADE FINANCEIRA DE RECURSOS DE IMPOSTOS VINCULADOS AO ENSINO = (46g)		-
37-TOTAL DAS DEDUÇÕES CONSIDERADAS PARA FINS DE LIMITE CONSTITUCIONAL (30+31+32+33+34+35+36)		346.962,91
38-TOTAL DAS DESPESAS PARA FINS DE LIMITE ((23+24) -(37))		2.399.701,89
39-MÍNIMO DE 25% DAS RECEITAS RESULTANTES DE IMPOSTOS EM MDE 5 ((38)/(3)x100)%		20,36

OUTRAS INFORMAÇÕES PARA CONTROLE

OUTRAS DESPESAS CUSTEADAS COM RECEITAS ADICIONAIS PARA FINANCIAMENTO DO ENSINO	DOTAÇÃO INICIAL	DOTAÇÃO ATUALIZADA (d)	DESPESAS LIQUIDADAS		%
			No Bimestre	Até o Bimestre (e)	
40-DESPESAS CUSTEADAS COM A APLICAÇÃO FINANCEIRA DE OUTROS RECURSOS DE IMPOSTOS VINCULADOS AO ENSINO	-	-	-	-	(f)=(e/d)x100
41-DESPESAS CUSTEADAS COM A CONTRIBUIÇÃO SOCIAL DO SALÁRIO EDUCAÇÃO	220.000,00	220.000,00	40.093,95	88.930,99	40,42
42-DESPESAS CUSTEADAS COM OPERAÇÕES DE CRÉDITO	-	-	-	-	
43-DESPESAS CUSTEADAS COM OUTRAS RECEITAS PARA FINANCIAMENTO DO ENSINO	350.500,00	448.197,72	77.751,80	254.303,04	56,74
44-TOTAL DAS OUTRAS DESPESAS CUSTEADAS COM RECEITAS ADICIONAIS PARA FINANCIAMENTO DO ENSINO (40+41+42+43)	570.500,00	668.197,72	117.845,75	343.234,03	51,37
45-TOTAL GERAL DAS DESPESAS COM MDE (29+44)	4.955.000,00	5.613.697,72	794.417,26	3.343.189,53	59,55
RESTOS A PAGAR INSCRITOS COM DISPONIBILIDADE FINANCEIRA DE RECURSOS DE IMPOSTOS VINCULADOS AO ENSINO		SAÍDO ATÉ O BIMESTRE		CANCELADO EM 2013 (g)	
46-RESTOS A PAGAR DE DESPESAS COM MDE			-		-

m
g
g

Prefeitura Municipal de Catanduvas - PR
Relatório Resumido da Execução Orçamentária
Demonstrativo das Receitas e Despesas com Manutenção e Desenvolvimento do Ensino - MDE
Organismos Fiscal e da Seguridade Social
Janeiro a Outubro 2013/Bimestre Setembro-Outubro

RREO - ANEXO VIII(LDB, art. 72) R\$ 1,00

	VALOR	
	FUNDEF	FUNDEF
47-SALDO FINANCEIRO EM 31 DE DEZEMBRO DE 2012	(h)	
48-(+) INGRESSO DE RECURSOS ATÉ O BIMESTRE	2.507.272,54	
49-(-) PAGAMENTOS EFETUADOS ATÉ O BIMESTRE	2.155.438,79	
50-(+) RECEITA DE APLICAÇÃO FINANCEIRA DOS RECURSOS ATÉ O BIMESTRE	6.308,55	
51-(-) SALDO FINANCEIRO NO EXERCÍCIO ATUAL	358.142,30	


FONTE: PRONIM RF - Responsabilidade Fiscal, 27/Nov/2013, 09h e 22m.

¹Limites mínimos anuais a serem cumpridos no encerramento do exercício.

²Art. 21, § 2º, Lei 11.494/2007: "Até 5% dos recursos recebidos à conta dos Fundos, inclusive relativos à complementação da União recebidos nos termos do § 1º do art. 6º desta Lei, poderão ser utilizados no 1º trimestre do exercício imediatamente subsequente, mediante abertura de crédito adicional."


³Caput do artigo 212 da CF/1988.


⁴ Os valores referentes à parcela dos Restos a Pagar inscritos sem disponibilidade financeira vinculada à educação deverão ser informados somente no RREO do último bimestre do exercício.
⁵ Limites mínimos anuais a serem cumpridos no encerramento do exercício, no âmbito de atuação prioritária, conforme LDB, art.121, V.


Silvio Farias
Contador

Noemi Schmidt de Moura
Prefeita

PREFEITURA MUNICIPAL DE CATANDUVAS
SILVIO FARIAS
Comedor - CMC, PR-051049/O-0


MUNICÍPIO DE CATANDUVAS/PR
Itele Goreli de Colli de Oliveira
Responsável/Finanças
Portaria 001/2013


Edilson Maivski
Controlador Interno


Noemi Schmidt de Moura
Prefeita

Prefeitura Municipal de Catanduvas-PR
Relatório Resumido da Execução Orçamentária
DEMONSTRATIVO DAS RECEITAS E DESPESAS COM AÇÕES E SERVIÇOS PÚBLICOS DE SAÚDE
Orçamentos Fiscal e da Seguridade Social
Janeiro a Outubro 2013/Bimestre Setembro-Outubro

RREO – ANEXO 12 (LC 141/2012, art. 35)

R\$ 1,00

RECEITAS PARA APURAÇÃO DA APLICAÇÃO EM AÇÕES E SERVIÇOS PÚBLICOS DE SAÚDE	PREVISÃO INICIAL	PREVISÃO ATUALIZADA (a)	RECEITAS REALIZADAS	
			Até o Bimestre (b)	% (b/a) x 100
RECEITA DE IMPOSTOS LÍQUIDA (I)	1.319.000,00	1.319.000,00	961.768,17	72,91
Imposto Predial e Territorial Urbano - IPTU	73.000,00	73.000,00	67.009,14	91,79
Imposto sobre Transmissão de Bens Intervivos - ITBI	334.000,00	334.000,00	176.881,99	52,95
Imposto sobre Serviços de Qualquer Natureza - ISS	740.000,00	740.000,00	540.060,90	72,98
Imposto de Renda Retido na Fonte - IRRF	139.000,00	139.000,00	162.428,51	116,85
Imposto Territorial Rural - ITR	-	-	-	-
Multa, Juros de Mora e Outros Encargos dos Impostos	3.000,00	3.000,00	1.708,17	56,93
Dívida Ativa dos Impostos	15.500,00	15.500,00	8.982,26	57,95
Multas, Juros de Mora e Outros Encargos da Dívida Ativa	14.500,00	14.500,00	4.697,20	32,39
RECEITA DE TRANSFERÊNCIAS CONSTITUCIONAIS E LEGAIS (II)	14.051.249,00	14.051.249,00	10.824.878,21	77,03
Cota-Parte FPM	7.991.249,00	7.991.249,00	5.280.700,86	66,08
Cota-Parte ITR	50.000,00	50.000,00	119.346,42	238,69
Cota-Parte IPVA	360.000,00	360.000,00	414.861,98	115,23
Cota-Parte ICMS	5.400.000,00	5.400.000,00	4.900.684,28	90,75
Cota-Parte IPI-Exportação	180.000,00	180.000,00	80.117,71	44,50
Compensações Financeiras Provenientes de Impostos e Transferências Constitucionais	70.000,00	70.000,00	29.166,96	41,66
Desoneração ICMS (LC 87/96)	70.000,00	70.000,00	29.166,96	41,66
Outras	-	-	-	-
TOTAL DAS RECEITAS PARA APURAÇÃO DA APLICAÇÃO EM AÇÕES E SERVIÇOS PÚBLICOS DE SAÚDE (III) = I + II	15.370.249,00	15.370.249,00	11.786.646,38	76,68

RECEITAS ADICIONAIS PARA FINANCIAMENTO DA SAÚDE	PREVISÃO INICIAL	PREVISÃO ATUALIZADA (c)	RECEITAS REALIZADAS	
			Até o Bimestre (d)	% (d/c) x 100
TRANSFERÊNCIA DE RECURSOS DO SISTEMA ÚNICO DE SAÚDE-SUS	3.193.249,80	3.699.249,80	3.292.263,64	88,99
Provenientes da União	705.000,00	705.000,00	732.415,91	103,88
Provenientes dos Estados	30.000,00	30.000,00	52.575,19	175,25
Provenientes de Outros Municípios	2.458.249,80	2.964.249,80	2.507.272,54	84,58
Outras Receitas do SUS	-	-	-	-
TRANSFERÊNCIAS VOLUNTÁRIAS	-	-	-	-
RECEITAS DE OPERAÇÕES DE CRÉDITO VINCULADAS À SAÚDE	-	-	-	-
OUTRAS RECEITAS PARA FINANCIAMENTO DA SAÚDE	2.500,00	2.500,00	498,16	19,92
TOTAL RECEITAS ADICIONAIS PARA FINANCIAMENTO DA SAÚDE	3.195.749,80	3.701.749,80	3.292.761,80	88,95

DESPESAS COM SAÚDE (Por Grupo de Natureza da Despesa)	DOTAÇÃO INICIAL	DOTAÇÃO ATUALIZADA (e)	DESPESAS EMPENHADAS		DESPESAS LIQUIDADAS	
			Até o Bimestre (f)	% (f/e) x 100	Até o Bimestre (g)	% (g/e) x 100
			DESPESAS CORRENTES	3.761.587,00	3.775.587,00	2.197.520,64
Pessoal e Encargos Sociais	1.243.912,00	1.808.912,00	1.500.737,60	82,96	1.500.737,60	82,96
Juros e Encargos da Dívida	-	-	-	-	-	-
Outras Despesas Correntes	2.517.675,00	1.966.675,00	696.783,04	35,42	671.317,51	34,13
DESPESAS DE CAPITAL	110.413,00	200.413,00	422,00	0,21	422,00	0,21
Investimentos	110.413,00	200.413,00	422,00	0,21	422,00	0,21
Inversões Financeiras	-	-	-	-	-	-
Amortização da Dívida	-	-	-	-	-	-
TOTAL DAS DESPESAS COM SAÚDE (IV)	3.872.000,00	3.976.000,00	2.197.942,64	55,28	2.172.477,11	54,63

Prefeitura Municipal de Catanduvas-PR
Relatório Resumido da Execução Orçamentária
DEMONSTRATIVO DAS RECEITAS E DESPESAS COM AÇÕES E SERVIÇOS PÚBLICOS DE SAÚDE
Orçamentos Fiscal e da Seguridade Social
Janeiro a Outubro 2013/Bimestre Setembro-Outubro

RREO - ANEXO 12 (LC 141/2012, art. 35)

R\$ 1,00

DESPESAS COM SAÚDE NÃO COMPUTADAS PARA FINS DE APURAÇÃO DO PERCENTUAL MÍNIMO	DOTAÇÃO INICIAL	DOTAÇÃO ATUALIZADA	DESPESAS EMPENHADAS		DESPESAS LIQUIDADAS	
			Até o Bimestre (h)	% (h/IV f) x 100	Até o Bimestre (i)	% ((i/IV g) x 100
DESPESAS COM INATIVOS E PENSIONISTAS	-	-	-	-	-	-
DESPESA COM ASSISTÊNCIA À SAÚDE QUE NÃO ATENDE AO PRINCÍPIO DE ACESSO UNIVERSAL	-	-	-	-	-	-
DESPESAS CUSTEADAS COM OUTROS RECURSOS	-	102.000,00	-	-	-	-
Recursos de Transferência do Sistema Único de Saúde - SUS	-	102.000,00	-	-	-	-
Recursos de Operações de Crédito	-	-	-	-	-	-
Outros Recursos	-	-	-	-	-	-
OUTRAS AÇÕES E SERVIÇOS NÃO COMPUTADOS	-	-	-	-	-	-
RESTOS A PAGAR NÃO PROCESSADOS INSCRITOS INDEVIDAMENTE NO EXERCÍCIO SEM DISPONIBILIDADE FINANCEIRA¹	-	-	-	-	-	-
DESPESAS CUSTEADAS COM DISPONIBILIDADE DE CAIXA VINCULADA AOS RESTOS A PAGAR CANCELADOS²	-	-	-	-	-	-
DESPESAS CUSTEADAS COM RECURSOS VINCULADOS À PARCELA DO PERCENTUAL MÍNIMO QUE NÃO FOI APLICADA EM AÇÕES E SERVIÇOS DE SAÚDE EM EXERCÍCIOS ANTERIORES³	-	-	-	-	-	-
TOTAL DAS DESPESAS COM NÃO COMPUTADAS (V)	-	102.000,00	-	-	-	-
TOTAL DAS DESPESAS COM AÇÕES E SERVIÇOS PÚBLICOS DE SAÚDE (VI) = (IV - V)	3.872.000,00	3.874.000,00	2.197.942,64	100,00	2.172.477,11	100,00
PERCENTUAL DE APLICAÇÃO EM AÇÕES E SERVIÇOS PÚBLICOS DE SAÚDE SOBRE A RECEITA DE IMPOSTOS LÍQUIDA E TRANSFERÊNCIAS CONSTITUCIONAIS E LEGAIS (VII%) = (VIh / IIIb x 100) - LIMITE CONSTITUCIONAL 15% 4 e 5						18,65
VALOR REFERENTE À DIFERENÇA ENTRE O VALOR EXECUTADO E O LIMITE MÍNIMO CONSTITUCIONAL [(VII -15) / 100 x IIIb]						430.212,59
EXECUÇÃO DE RESTOS A PAGAR NÃO PROCESSADOS INSCRITOS COM DISPONIBILIDADE DE CAIXA	INSCRITOS	CANCELADOS/ PRESCRITOS	PAGOS	A PAGAR	PARCELA CONSIDERADA NO LIMITE	
Total	-	-	-	-	-	
CONTROLE DOS RESTOS A PAGAR CANCELADOS OU PRESCRITOS PARA FINS DE APLICAÇÃO DA DISPONIBILIDADE DE CAIXA CONFORME ARTIGO 24, §1º e 2º	RESTOS A PAGAR CANCELADOS OU PRESCRITOS					
	Saldo Inicial	Despesas custeadas no exercício de referência (j)	Saldo Final (não aplicado)			
Total (VIII)	-	-	-			
CONTROLE DO VALOR REFERENTE AO PERCENTUAL MÍNIMO NÃO CUMPRIDO EM EXERCÍCIOS ANTERIORES PARA FINS DE APLICAÇÃO DOS RECURSOS VINCULADOS CONFORME ARTIGOS 25 E 26	LIMITE NÃO CUMPRIDO					
	Saldo Inicial	Despesas custeadas no exercício de referência (k)	Saldo Final (não aplicado)			
Total (IX)	-	-	-			

ne 0 P

Prefeitura Municipal de Catanduvas-PR
Relatório Resumido da Execução Orçamentária
DEMONSTRATIVO DAS RECEITAS E DESPESAS COM AÇÕES E SERVIÇOS PÚBLICOS DE SAÚDE
Orçamentos Fiscal e da Seguridade Social
Janeiro a Outubro 2013/Bimestre Setembro-Outubro

RREO – ANEXO 12 (LC 141/2012, art. 35)

R\$ 1,00


DESPESAS COM SAÚDE (Por subfunção)	DOTAÇÃO INICIAL	DOTAÇÃO ATUALIZADA	DESPESAS EMPENHADAS		DESPESAS LIQUIDADAS	
			Até o Bimestre (l)	% (l/ Total l) x 100	Até o Bimestre (m)	% (m/Total m) x 100
Atenção Básica	3.770.000,00	3.874.000,00	2.135.815,76	97,17	2.110.350,23	97,14
Assistência Hospitalar e Ambulatorial	-	-	-	-	-	-
Suporte Profilático e Terapêutico	-	-	-	-	-	-
Vigilância Sanitária	75.000,00	75.000,00	48.923,61	2,23	48.923,61	2,25
Vigilância Epidemiológica	27.000,00	27.000,00	13.203,27	0,60	13.203,27	0,61
Alimentação e Nutrição	-	-	-	-	-	-
Outras Subfunções	-	-	-	-	-	-
TOTAL	3.872.000,00	3.976.000,00	2.197.942,64	100,00	2.172.477,11	100,00


FONTE: PRONIM RF - Responsabilidade Fiscal, 27/Nov/2013, 09h e 23m.

- ¹ Essa linha apresentará valor somente no Relatório Resumido da Execução Orçamentária do último bimestre do exercício
- ² O valor apresentado na intercessão com a coluna "h" ou a coluna "h+i" (último bimestre) deverá ser o mesmo apresentado no "total j".
- ³ O valor apresentado na intercessão com a coluna "h" ou a coluna "h+i" (último bimestre) deverá ser o mesmo apresentado no "total k".
- 4 Limite anual mínimo a ser cumprido no encerramento do exercício.
- 5 Durante o exercício esse valor servirá para o monitoramento previsto no art. 23 da LC 141/2012.

Silvio Farias
Contador

Noemi Schmidt de Moura
Prefeita


MUNICÍPIO DE CATANDUVAS/PR
Ivelo Goreti de Carli de Oliveira
Responsável/Finanças
Portaria 001/2013


PREFEITURA MUNICIPAL DE CATANDUVAS
SILVIO FARIAS
Contador CRC PA-051049/O-0


Noemi Schmidt de Moura
Prefeita


Edilson Maiavski
Controlador Interno

Prefeitura Municipal de Catanduvas - PR
Relatório Resumido da Execução Orçamentária
Demonstrativo Simplificado do Relatório Resumido da Execução Orçamentária
Orçamentos Fiscal e da Seguridade Social
Janeiro a Outubro 2013/Bimestre Setembro-Outubro

LRF, Art. 48 - Anexo XIV		R\$ 1,00			
BALANÇO ORÇAMENTÁRIO		No bimestre	Até o bimestre		
RECEITAS					
Previsão Inicial da Receita	-	-	18.792.000,00		
Previsão Atualizada da Receita	-	-	20.204.083,08		
Receitas Realizadas	3.328.730,04	-	17.149.381,13		
Déficit Orçamentário	-	-	-		
Saldos de Exercícios Anteriores(Utilizados para Créditos Adicionais)	-	-	0,00		
DESPESAS					
Dotação Inicial	-	-	18.792.000,00		
Créditos Adicionais	-	-	1.994.161,30		
Dotação Atualizada	-	-	20.786.161,30		
Despesas Empenhadas	2.171.759,11	-	10.862.393,17		
Despesas Liquidadas	2.334.469,69	-	10.591.293,20		
Superávit Orçamentário	-	-	6.558.087,93		
DESPESAS POR FUNÇÃO/SUBFUNÇÃO		No bimestre	Até o bimestre		
Despesas Empenhadas	-	2.171.759,11	10.862.393,17		
Despesas Liquidadas	-	2.334.469,69	10.591.293,20		
RECEITA CORRENTE LÍQUIDA - RCL				Até o bimestre	
Receita Corrente Líquida				17.538.372,33	
RECEITAS E DESPESAS DOS REGIMES DE PREVIDÊNCIA		No bimestre	Até o bimestre		
Regime Próprio de Previdência Social dos Servidores Públicos					
Receitas Previdenciárias Realizadas(IV)	0,00	0,00	0,00		
Despesas Previdenciárias Liquidadas(V)	0,00	0,00	0,00		
Resultado Previdenciário (VI)=(IV-V)	0,00	0,00	0,00		
RESULTADOS NOMINAL E PRIMÁRIO		Meta Fixada no Anexo de Metas Fiscais da LDO	Resultado Apurado Até o Bimestre	% em Relação a Meta	
		(a)	(b)	(b/a)	
Resultado Nominal		-157.304,00	-4.388.960,45	2790,11	
Resultado Primário		660.483,63	6.867.630,68	1039,79	
RESTOS A PAGAR POR PODER E MINISTÉRIO PÚBLICO		Inscrição	Cancelamento até o bimestre	Pagamento até o bimestre	Saldo a Pagar
RESTOS A PAGAR PROCESSADOS		762.398,52	15,00	736.992,88	25.390,64
<i>Poder Executivo</i>		762.398,52	15,00	736.992,88	25.390,64
<i>Poder Legislativo</i>		0,00	0,00	0,00	0,00
RESTOS A PAGAR NÃO-PROCESSADOS		2.493.465,78	10.000,00	1.550.879,58	932.586,20
<i>Poder Executivo</i>		2.493.465,78	10.000,00	1.550.879,58	932.586,20
<i>Poder Legislativo</i>		0,00	0,00	0,00	0,00
TOTAL		3.255.864,30	10.015,00	2.287.872,46	957.976,84

Handwritten signatures and initials at the bottom of the page.

Prefeitura Municipal de Catanduvas - PR
Relatório Resumido da Execução Orçamentária
Demonstrativo Simplificado do Relatório Resumido da Execução Orçamentária
Orçamentos Fiscal e da Seguridade Social
Janeiro a Outubro 2013/Bimestre Setembro-Outubro

LRF, Art. 48 - Anexo XIV		R\$ 1,00		
DESPESAS COM AÇÕES TÍPICAS DE MANUTENÇÃO E DESENVOLVIMENTO DO ENSINO	Valor Apurado Até o Bimestre	Limites Constitucionais Anuais		
		% Mínimo a Aplicar no Exercício	% Aplicado Até o Bimestre	
MÍNIMO ANUAL DE 25% DAS RECEITAS RESULTANTES DE IMPOSTOS NA MANUTENÇÃO E DESENVOLVIMENTO DO ENSINO	2.399.701,89	25%	20,36	
MÍNIMO ANUAL DE 60% DO FUNDEB NA REMUNERAÇÃO DO MAGISTÉRIO COM EDUCAÇÃO INFANTIL E ENSINO FUNDAMENTAL	1.604.653,46	60%	63,84	
RECEITAS DE OPERAÇÕES DE CRÉDITO E DESPESAS DE CAPITAL		Valor apurado até o bimestre	Saldo Não Realizado	
Receitas de Operações de Crédito		0,00	0,00	
Despesa de Capital Líquida		608.100,30	2.582.467,20	
PROJEÇÃO ATUARIAL DOS REGIMES DE PREVIDÊNCIA	Exercício	10º Exercício	20º Exercício	35º Exercício
Regime Próprio de Previdência Social dos Servidores Públicos				
Receitas Previdenciárias (IV)	1.189.899,54	1.017.701,89	976.774,33	84.732,47
Despesas Previdenciárias (V)	418.109,28	691.297,71	767.812,03	222.894,31
Resultado Previdenciário (IV-V)	771.790,26	326.404,18	208.962,30	-138.161,84
RECEITA DA ALIENAÇÃO DE ATIVOS E APLICAÇÃO DOS RECURSOS		Valor apurado até o bimestre	Saldo a Realizar	
Receita de Capital Resultante da Alienação de Ativos		0,00	0,00	
Aplicação dos Recursos da Alienação de Ativos		0,00	0,00	
DESPESAS COM AÇÕES E SERVIÇOS PÚBLICOS DE SAÚDE	Valor Apurado Até o Bimestre	Limite Constitucional Anual		
		% Mínimo a Aplicar no exercício	% Aplicado Até o Bimestre	
Despesas Próprias com Ações e Serviços Públicos de Saúde		2.172.477,11	15%	18,65
DESPESAS DE CARÁTER CONTINUADO DERIVADAS DE PPP		Valor Apurado no Exercício Corrente		
Total das Despesas/RCL (%)				

FONTE: PRONIM RF - Responsabilidade Fiscal, 27/Nov/2013, 09h e 25m.

Noemi
Noemi Schmidt de Moura
Prefeita

[Assinatura]
MUNICÍPIO DE CATANDUVAS/PR
Rolo Goreti de Carvalho Oliveira
Responsável/Finanças
Portaria 001/2013

[Assinatura]
PREFEITURA MUN. CATANDUVAS
SÍLVIO FARIAS
Contador CRC. PR. 051049/O-0

[Assinatura]
Edilson Maiavski
Controlador Interno