

Prefeitura Municipal de Catanduvas - PR  
Relatório Resumido da Execução Orçamentária  
Demonstrativo da Receita de Alienação de Ativos e Aplicação dos Recursos  
Orçamentos Fiscal e da Seguridade Social  
Janeiro a Agosto/2013

LRF, Art.53, § 1º, inciso III - Anexo XI

R\$ 1,00

RECEITAS	PREVISÃO ATUALIZADA (a)	RECEITAS REALIZADAS (b)	SALDO A REALIZAR (c)=(a-b)
RECEITAS DE CAPITAL - ALIENAÇÃO DE ATIVOS (I)	-	-	-
ALIENAÇÃO DE BENS MÓVEIS	-	-	-
TOTAL	-	-	-


DESPESAS	DOTAÇÃO ATUALIZADA (d)	DESPESAS EXECUTADAS Até o Bimestre		SALDO A EXECUTAR (g)=(d)-(e+f)
		LIQUIDADAS (e)	INSCRITAS EM RESTOS A PAGAR NÃO PROCESSADOS (f)	
APLICAÇÃO DOS RECURSOS DA ALIENAÇÃO DE ATIVOS (II)				
DESPESAS DE CAPITAL	-	-	-	-
INVESTIMENTOS	-	-	-	-
INVERSÕES FINANCEIRAS	-	-	-	-
AMORTIZAÇÃO DA DÍVIDA / REFINANCIAMENTO DA DÍVIDA	-	-	-	-
DESPESAS CORRENTES DOS REGIMES DE PREVIDÊNCIA	-	-	-	-
Regime Geral da Previdência Social	-	-	-	-
Regime Próprio de Previdência dos Servidores	-	-	-	-
TOTAL	-	-	-	-

SALDO FINANCEIRO A APLICAR	2012 (h)	2013 (i)=(b)-(e+f)	SALDO ATUAL (j)=(h+i)

FONTE: PRONIM RF - Responsabilidade Fiscal, 25/Set/2013, 11h e 36m.

  
MUNICÍPIO DE CATANDUVAS/PR  
Ivelo Goreti de Camargo Oliveira  
Responsável/Finanças  
Portaria 001/2013

  
Edilson Maiavski  
Controlador Interno

  
PREFEITURA MUNICIPAL CATANDUVAS  
SILVIO FARIAS  
Contador CRC PR-051049/O-0  
Noemi Schmidt de Moura  
Prefeita

Prefeitura Municipal de Catanduvas - PR  
Relatório Resumido da Execução Orçamentária  
**Demonstrativo do Resultado Nominal**  
Orçamentos Fiscal e da Seguridade Social  
Janeiro a Agosto 2013/Bimestre Julho-Agosto

RREO - ANEXO V(LRF, art. 53, inciso III)

R\$ 1,00

DÍVIDA FISCAL LÍQUIDA	SALDO		
	Em 31/Dez/2012	Em 30/Jun/2013	Em 31/Ago/2013
	(a)	(b)	(c)
DÍVIDA CONSOLIDADA (I)	1.281.073,94	1.264.983,08	1.259.619,46
DEDUÇÕES(II)	-	2.727.572,35	3.964.624,74
Disponibilidade de Caixa Bruta	590.479,70	3.641.482,50	4.757.834,25
Demais Haveres Financeiros	-	-	-
(-)Restos a Pagar Processados (Exceto Precatórios)	762.398,52	913.910,15	793.209,51
DÍVIDA CONSOLIDADA LÍQUIDA(III)=(I-II)	1.281.073,94	-1.462.589,27	-2.705.005,28
RECEITA DE PRIVATIZAÇÕES(IV)	-	-	-
PASSIVOS RECONHECIDOS(V)	-	-	-
DÍVIDA FISCAL LÍQUIDA(VI)=(III+IV-V)	1.281.073,94	-1.462.589,27	-2.705.005,28


RESULTADO NOMINAL	PERÍODO DE REFERÊNCIA	
	No Bimestre	Até o Bimestre
	(c-b)	(c-a)
VALOR	-1.242.416,01	-3.986.079,22


DISCRIMINAÇÃO DA META FISCAL	VALOR CORRENTE
META DE RESULTADO NOMINAL FIXADA NO ANEXO DE METAS FISCAIS DA LDO P/O EXERCÍCIO DE REFERÊNCIA	-157.304,00

REGIME PREVIDENCIÁRIO			
DÍVIDA FISCAL LÍQUIDA PREVIDENCIÁRIA	SALDO		
	Em 31/Dez/2012	Em 30/Jun/2013	Em 31/Ago/2013
	(a)	(b)	(c)
DÍVIDA CONSOLIDADA PREVIDENCIÁRIA(VII)	-	-	-
DEDUÇÕES(VIII)	-	-	-
Disponibilidade de Caixa Bruta	-	-	-
Investimentos	-	-	-
Demais Haveres Financeiros	-	-	-
(-)Restos a Pagar Processados	-	-	-
DÍVIDA CONSOLIDADA LÍQUIDA PREVIDENCIÁRIA(IX)=(VII-VIII)	-	-	-
PASSIVOS RECONHECIDOS(X)	-	-	-
DÍVIDA FISCAL LÍQUIDA PREVIDENCIÁRIA(XI)=(IX-X)	-	-	-

FONTE: PRONIM RF - Responsabilidade Fiscal, 25/Set/2013, 11h e 29m.

  
Silvio Farias  
Contador

  
Noemi Schmidt de Moura  
Prefeita

  
E. Wilson Majowski

  
MUNICÍPIO DE CATANDUVAS/PR  
Ivete Goreti de Carli de Oliveira  
Responsável Finanças

Prefeitura Municipal de Catanduvas-PR  
Relatório Resumido da Execução Orçamentária  
**Demonstrativo do Resultado Primário**  
Orçamentos Fiscal e da Seguridade Social  
Janeiro a Agosto 2013/Bimestre Julho-Agosto

RREO - ANEXO VI(LRF, art. 53, inciso III)

R\$ 1,00

RECEITAS PRIMÁRIAS	PREVISÃO ATUALIZADA	RECEITAS REALIZADAS		
		No Bimestre	Até o Bimestre/ 2013	Até o Bimestre/ 2012
<b>RECEITAS PRIMÁRIAS CORRENTES(I)</b>	18.720.900,00	2.844.481,06	11.616.430,14	10.289.377,39
<b>RECEITA TRIBUTÁRIA</b>	1.446.000,00	231.009,07	885.081,33	809.464,98
IPTU	73.000,00	1.562,77	65.898,67	56.289,08
ISS	740.000,00	125.559,23	446.776,20	487.954,28
ITBI	334.000,00	20.168,00	82.544,00	90.508,11
IRRF	139.000,00	36.244,18	119.168,69	78.304,74
Outras Receitas Tributárias	160.000,00	47.474,89	170.693,77	96.408,77
<b>Receita de Contribuição</b>	990.000,00	43.711,51	205.156,02	181.185,41
Receita Previdenciária	730.000,00	-	-	-
Outras Contribuições	260.000,00	43.711,51	205.156,02	181.185,41
<b>Receita Patrimonial Líquida</b>	330.000,00	-	-	-
Receita Patrimonial	405.195,53	24.723,69	63.502,93	63.615,46
(-)Aplicações Financeiras	75.195,53	24.723,69	63.502,93	63.615,46
<b>Transferências Correntes</b>	15.675.400,00	2.558.849,30	10.481.737,92	9.218.929,91
FPM	6.392.999,20	808.899,06	3.593.986,43	3.297.937,23
ICMS	4.320.000,00	810.357,61	3.153.725,63	2.809.151,05
Convênios	-	-	-	-
Outras Transferências Correntes	4.962.400,80	939.592,63	3.734.025,86	3.111.841,63
<b>Demais Receitas Correntes</b>	279.500,00	10.911,18	44.454,87	79.797,09
Dívida Ativa	74.500,00	3.179,23	20.204,63	18.065,91
Diversas Receitas Correntes	205.000,00	7.731,95	24.250,24	61.731,18
<b>RECEITAS DE CAPITAL(II)</b>	818.120,05	887.925,08	2.237.185,05	2.149.186,65
Operações de Crédito(III)	-	-	-	-
Amortização de Empréstimos(IV)	-	-	-	-
Alienação de Bens(V)	-	-	-	-
<b>Transferências de Capital</b>	818.120,05	887.925,08	2.237.185,05	2.149.186,65
Convênios	818.120,05	887.925,08	2.237.185,05	2.149.186,65
Outras Transferências de Capital	-	-	-	-
Outras Receitas de Capital	-	-	-	-
<b>RECEITAS PRIMÁRIAS DE CAPITAL(VI)=(II-III-IV-V)</b>	818.120,05	887.925,08	2.237.185,05	2.149.186,65
<b>RECEITA PRIMÁRIA TOTAL(VII)=(I+VI)</b>	19.539.020,05	3.732.406,14	13.853.615,19	12.438.564,04

DESPESAS PRIMÁRIAS	DOTAÇÃO ATUALIZADA	DESPESAS LIQUIDADAS		
		No Bimestre	Até o Bimestre/ 2013	Até o Bimestre/ 2012
<b>DESPESAS CORRENTES(VIII)</b>	16.375.217,05	2.123.721,18	7.640.309,51	9.820.626,27

Prefeitura Municipal de Catanduvas-PR  
Relatório Resumido da Execução Orçamentária  
**Demonstrativo do Resultado Primário**  
Orçamentos Fiscal e da Seguridade Social  
Janeiro a Agosto 2013/Bimestre Julho-Agosto


RREO - ANEXO VI(LRF, art. 53, inciso III)

R\$ 1,00


DESPESAS PRIMÁRIAS	DOTAÇÃO ATUALIZADA	DESPESAS LIQUIDADAS		
		No Bimestre	Até o Bimestre/ 2013	Até o Bimestre/ 2012
Pessoal e Encargos Sociais	8.570.130,00	1.215.179,49	4.803.511,37	5.013.568,97
Juros e Encargos da Dívida(IX)	41.600,00	7.345,83	27.251,11	18.458,85
Outras Despesas Correntes	7.763.487,05	901.195,86	2.809.547,03	4.788.598,45
DESPESAS PRIMÁRIAS CORRENTES(X)=(VIII-IX)	16.333.617,05	2.116.375,35	7.613.058,40	9.802.167,42
DESPESAS DE CAPITAL(XI)	2.966.700,00	90.983,71	534.852,90	2.630.686,64
Investimentos	2.393.070,00	13.581,00	204.263,00	2.305.403,03
Inversões Financeiras	-	-	-	-
Concessão de Empréstimos(XII)	-	-	-	-
Aquisição Título de Capital Integralizado(XIII)	-	-	-	-
Demais Inversões Financeiras	-	-	-	-
Amortização da Dívida(XIV)	573.630,00	77.402,71	330.589,90	325.283,61
DESPESAS PRIMÁRIAS DE CAPITAL(XV)=(XI-XII-XIII-XIV)	2.393.070,00	13.581,00	204.263,00	2.305.403,03
RESERVA DE CONTINGÊNCIA(XVI)	851.000,00	-	-	-
RESERVA DO RPPS(XVII)	-	-	-	-
<b>DESPESA PRIMÁRIA TOTAL(XVIII)=(X+XV+XVI+XVII)</b>	<b>19.577.687,05</b>	<b>2.129.956,35</b>	<b>7.817.321,40</b>	<b>12.107.570,45</b>
<b>RESULTADO PRIMÁRIO(XIX)=(VII-XVIII)</b>	<b>-38.667,00</b>	<b>1.602.449,79</b>	<b>6.036.293,79</b>	<b>330.993,59</b>
SALDOS DE EXERCÍCIOS ANTERIORES				
DISCRIMINAÇÃO DA META FISCAL				VALOR CORRENTE
META DE RESULTADO PRIMÁRIO FIXADA NO ANEXO DE METAS FISCAIS DA LDO P/O				660.483,63
EXERCÍCIO DE REFERÊNCIA				


FONTE: PRONIM RF - Responsabilidade Fiscal, 25/Set/2013, 11h e 31m.


Silvio Farias  
Contador

  
Noemi Schmidt de Moura  
Prefeita

**Noemi Schmidt de Moura**  
**Prefeita**

  
Edilson Maivski  
Controlador Interno

  
PREFEITURA MUN. CATANDUVAS  
SILVIO FARIAS  
Contador (CRC PR-451049/O-0)

  
MUNICÍPIO DE CATANDUVAS-PR  
Ivelte Goreti de Carli de Oliveira  
Responsável/Finanças  
Portaria 001/2013

Prefeitura Municipal de Catanduvas-PR  
Relatório Resumido da Execução Orçamentária  
**DEMONSTRATIVO DAS RECEITAS E DESPESAS COM AÇÕES E SERVIÇOS PÚBLICOS DE SAÚDE**  
Orçamentos Fiscal e da Seguridade Social  
Janeiro a Agosto 2013/Bimestre Julho-Agosto

RREO – ANEXO 12 (LC 141/2012, art. 35)

R\$ 1,00

RECEITAS PARA APURAÇÃO DA APLICAÇÃO EM AÇÕES E SERVIÇOS PÚBLICOS DE SAÚDE	PREVISÃO INICIAL	PREVISÃO ATUALIZADA (a)	RECEITAS REALIZADAS	
			Até o Bimestre (b)	% (b/a) x 100
			RECEITA DE IMPOSTOS LÍQUIDA (I)	1.319.000,00
Imposto Predial e Territorial Urbano - IPTU	73.000,00	73.000,00	65.898,67	90,27
Imposto sobre Transmissão de Bens Intervivos - ITBI	334.000,00	334.000,00	82.544,00	24,71
Imposto sobre Serviços de Qualquer Natureza - ISS	740.000,00	740.000,00	446.776,20	60,37
Imposto de Renda Retido na Fonte - IRRF	139.000,00	139.000,00	119.168,69	85,73
Imposto Territorial Rural - ITR	-	-	-	-
Multa, Juros de Mora e Outros Encargos dos Impostos	3.000,00	3.000,00	1.408,62	46,95
Dívida Ativa dos Impostos	15.500,00	15.500,00	6.611,39	42,65
Multas, Juros de Mora e Outros Encargos da Dívida Ativa	14.500,00	14.500,00	3.409,32	23,51
RECEITA DE TRANSFERÊNCIAS CONSTITUCIONAIS E LEGAIS (II)	14.051.249,00	14.051.249,00	8.846.041,49	62,95
Cota-Parte FPM	7.991.249,00	7.991.249,00	4.475.955,83	56,01
Cota-Parte ITR	50.000,00	50.000,00	39.499,83	78,99
Cota-Parte IPVA	360.000,00	360.000,00	378.816,12	105,22
Cota-Parte ICMS	5.400.000,00	5.400.000,00	3.868.925,01	71,64
Cota-Parte IPI-Exportação	180.000,00	180.000,00	63.400,06	35,22
Compensações Financeiras Provenientes de Impostos e Transferências Constitucionais	70.000,00	70.000,00	19.444,64	27,77
Desoneração ICMS (LC 87/96)	70.000,00	70.000,00	19.444,64	27,77
Outras	-	-	-	-
<b>TOTAL DAS RECEITAS PARA APURAÇÃO DA APLICAÇÃO EM AÇÕES E SERVIÇOS PÚBLICOS DE SAÚDE (III) = I + II</b>	<b>15.370.249,00</b>	<b>15.370.249,00</b>	<b>9.571.858,38</b>	<b>62,27</b>

RECEITAS ADICIONAIS PARA FINANCIAMENTO DA SAÚDE	PREVISÃO INICIAL	PREVISÃO ATUALIZADA (c)	RECEITAS REALIZADAS	
			Até o Bimestre (d)	% (d/c) x 100
			TRANSFERÊNCIA DE RECURSOS DO SISTEMA ÚNICO DE SAÚDE-SUS	3.193.249,80
Provenientes da União	705.000,00	705.000,00	618.237,72	87,69
Provenientes dos Estados	30.000,00	30.000,00	42.575,19	141,91
Provenientes de Outros Municípios	2.458.249,80	2.458.249,80	2.067.934,13	84,12
Outras Receitas do SUS	-	-	0,91	-
TRANSFERÊNCIAS VOLUNTÁRIAS	-	-	-	-
RECEITAS DE OPERAÇÕES DE CRÉDITO VINCULADAS À SAÚDE	-	-	-	-
OUTRAS RECEITAS PARA FINANCIAMENTO DA SAÚDE	2.500,00	2.500,00	439,34	17,57
<b>TOTAL RECEITAS ADICIONAIS PARA FINANCIAMENTO DA SAÚDE</b>	<b>3.195.749,80</b>	<b>3.195.749,80</b>	<b>2.729.187,29</b>	<b>85,40</b>

DESPESAS COM SAÚDE (Por Grupo de Natureza da Despesa)	DOTAÇÃO INICIAL	DOTAÇÃO ATUALIZADA (e)	DESPESAS EMPENHADAS		DESPESAS LIQUIDADAS	
			Até o Bimestre (f)	% (f/e) x 100	Até o Bimestre (g)	% (g/e) x 100
			DESPESAS CORRENTES	3.761.587,00	3.775.587,00	1.685.949,20
Pessoal e Encargos Sociais	1.243.912,00	1.765.912,00	1.150.041,96	65,12	1.150.041,96	65,12
Juros e Encargos da Dívida	-	-	-	-	-	-
Outras Despesas Correntes	2.517.675,00	2.009.675,00	535.907,24	26,66	494.697,79	24,61
DESPESAS DE CAPITAL	110.413,00	200.413,00	422,00	0,21	422,00	0,21
Investimentos	110.413,00	200.413,00	422,00	0,21	422,00	0,21
Inversões Financeiras	-	-	-	-	-	-
Amortização da Dívida	-	-	-	-	-	-
<b>TOTAL DAS DESPESAS COM SAÚDE (IV)</b>	<b>3.872.000,00</b>	<b>3.976.000,00</b>	<b>1.686.371,20</b>	<b>42,41</b>	<b>1.645.161,75</b>	<b>41,37</b>

Prefeitura Municipal de Catanduvas-PR  
Relatório Resumido da Execução Orçamentária  
**DEMONSTRATIVO DAS RECEITAS E DESPESAS COM AÇÕES E SERVIÇOS PÚBLICOS DE SAÚDE**  
Orçamentos Fiscal e da Seguridade Social  
Janeiro a Agosto 2013/Bimestre Julho-Agosto

RRÉO - ANEXO 12 (LC 141/2012, art. 35)

R\$ 1,00

DESPESAS COM SAÚDE NÃO COMPUTADAS PARA FINS DE APLICAÇÃO DO PERCENTUAL MÍNIMO	DOTAÇÃO INICIAL	DOTAÇÃO ATUALIZADA	DESPESAS EMPENHADAS		DESPESAS LIQUIDADAS	
			Até o Bimestre (h)	% (h/IV f) x 100	Até o Bimestre (i)	% (i/IV g) x 100
DESPESAS COM INATIVOS E PENSIONISTAS	-	-	-	-	-	-
DESPESA COM ASSISTÊNCIA À SAÚDE QUE NÃO ATENDE AO PRINCÍPIO DE ACESSO UNIVERSAL	-	-	-	-	-	-
DESPESAS CUSTEADAS COM OUTROS RECURSOS	-	102.000,00	-	-	-	-
Recursos de Transferência do Sistema Único de Saúde - SUS	-	102.000,00	-	-	-	-
Recursos de Operações de Crédito	-	-	-	-	-	-
Outros Recursos	-	-	-	-	-	-
OUTRAS AÇÕES E SERVIÇOS NÃO COMPUTADOS	-	-	-	-	-	-
RESTOS A PAGAR NÃO PROCESSADOS INSCRITOS INDEVIDAMENTE NO EXERCÍCIO SEM DISPONIBILIDADE FINANCEIRA <sup>1</sup>	-	-	-	-	-	-
DESPESAS CUSTEADAS COM DISPONIBILIDADE DE CAIXA VINCULADA AOS RESTOS A PAGAR CANCELADOS <sup>2</sup>	-	-	-	-	-	-
DESPESAS CUSTEADAS COM RECURSOS VINCULADOS À PARCELA DO PERCENTUAL MÍNIMO QUE NÃO FOI APLICADA EM AÇÕES E SERVIÇOS DE SAÚDE EM EXERCÍCIOS ANTERIORES <sup>3</sup>	-	-	-	-	-	-
<b>TOTAL DAS DESPESAS COM NÃO COMPUTADAS (V)</b>	-	<b>102.000,00</b>	-	-	-	-
<b>TOTAL DAS DESPESAS COM AÇÕES E SERVIÇOS PÚBLICOS DE SAÚDE (VI) = (IV - V)</b>	<b>3.872.000,00</b>	<b>3.874.000,00</b>	<b>1.686.371,20</b>	<b>100,00</b>	<b>1.645.161,75</b>	<b>100,00</b>
<b>PERCENTUAL DE APLICAÇÃO EM AÇÕES E SERVIÇOS PÚBLICOS DE SAÚDE SOBRE A RECEITA DE IMPOSTOS LÍQUIDA E TRANSFERÊNCIAS CONSTITUCIONAIS E LEGAIS (VII%) = (VIh / IIIb x 100) - LIMITE CONSTITUCIONAL 15% 4 e 5</b>						<b>17,62</b>
<b>VALOR REFERENTE À DIFERENÇA ENTRE O VALOR EXECUTADO E O LIMITE MÍNIMO CONSTITUCIONAL [(VII -15) / 100 X IIIb]</b>						<b>250.782,68</b>
<b>EXECUÇÃO DE RESTOS A PAGAR NÃO PROCESSADOS INSCRITOS COM DISPONIBILIDADE DE CAIXA</b>	<b>INSCRITOS</b>	<b>CANCELADOS/ PRESCRITOS</b>	<b>PAGOS</b>	<b>A PAGAR</b>	<b>PARCELA CONSIDERADA NO LIMITE</b>	
Total	-	-	-	-	-	
<b>CONTROLE DOS RESTOS A PAGAR CANCELADOS OU PRESCRITOS PARA FINS DE APLICAÇÃO DA DISPONIBILIDADE DE CAIXA CONFORME ARTIGO 24, §1º e 2º</b>	<b>RESTOS A PAGAR CANCELADOS OU PRESCRITOS</b>					
	Saldo Inicial	Despesas custeadas no exercício de referência (j)	Saldo Final (não aplicado)			
Total (VIII)	-	-	-			
<b>CONTROLE DO VALOR REFERENTE AO PERCENTUAL MÍNIMO NÃO CUMPRIDO EM EXERCÍCIOS ANTERIORES PARA FINS DE APLICAÇÃO DOS RECURSOS VINCULADOS CONFORME ARTIGOS 25 E 26</b>	<b>LIMITE NÃO CUMPRIDO</b>					
	Saldo Inicial	Despesas custeadas no exercício de referência (k)	Saldo Final (não aplicado)			
Total (IX)	-	-	-			

Prefeitura Municipal de Catanduvas-PR  
Relatório Resumido da Execução Orçamentária  
**DEMONSTRATIVO DAS RECEITAS E DESPESAS COM AÇÕES E SERVIÇOS PÚBLICOS DE SAÚDE**  
Orçamentos Fiscal e da Seguridade Social  
Janeiro a Agosto 2013/Bimestre Julho-Agosto


RREO – ANEXO 12 (LC 141/2012, art. 35)


R\$ 1,00

DESPESAS COM SAÚDE (Por Subfunção)	DOTAÇÃO INICIAL	DOTAÇÃO ATUALIZADA	DESPESAS EMPENHADAS		DESPESAS LIQUIDADAS	
			Até o Bimestre	%	Até o Bimestre	%
			(l)	(l/ Total l) x 100	(m)	(m/Total m) x 100
Atenção Básica	3.770.000,00	3.874.000,00	1.636.357,90	97,03	1.595.148,45	96,96
Assistência Hospitalar e Ambulatorial	-	-	-	-	-	-
Suporte Profilático e Terapêutico	-	-	-	-	-	-
Vigilância Sanitária	75.000,00	75.000,00	38.894,43	2,31	38.894,43	2,36
Vigilância Epidemiológica	27.000,00	27.000,00	11.118,87	0,66	11.118,87	0,68
Alimentação e Nutrição	-	-	-	-	-	-
Outras Subfunções	-	-	-	-	-	-
<b>TOTAL</b>	<b>3.872.000,00</b>	<b>3.976.000,00</b>	<b>1.686.371,20</b>	<b>100,00</b>	<b>1.645.161,75</b>	<b>100,00</b>


FONTE: PRONIM RF - Responsabilidade Fiscal, 25/Set/2013, 11h e 41m.

- <sup>1</sup> Essa linha apresentará valor somente no Relatório Resumido da Execução Orçamentária do último bimestre do exercício
- <sup>2</sup> O valor apresentado na intercessão com a coluna "h" ou a coluna "h+i" (último bimestre) deverá ser o mesmo apresentado no "total j".
- <sup>3</sup> O valor apresentado na intercessão com a coluna "h" ou a coluna "h+i" (último bimestre) deverá ser o mesmo apresentado no "total k".
- <sup>4</sup> Limite anual mínimo a ser cumprido no encerramento do exercício.
- <sup>5</sup> Durante o exercício esse valor servirá para o monitoramento previsto no art. 23 da LC 141/2012.

  
PREFEITURA MUN. CATANDUVAS  
**SÍLVIO FARIAS**  
Contador - CRC PR 151049/O-0  
Sylvio Farias  
Contador

  
Noemi Schmidt de Moura  
Prefeita

  
**Edilson Maivski**  
Controlador Interno

  
MUNICÍPIO DE CATANDUVAS/PR  
Ivete Gureli de Carli de Oliveira  
Responsável Finanças  
Portaria 001/2013

**Noemi Schmidt de Moura**  
Prefeita

Prefeitura Municipal de Catanduvas - PR  
Relatório Resumido da Execução Orçamentária  
**Demonstrativo Simplificado do Relatório Resumido da Execução Orçamentária**  
Orçamentos Fiscal e da Seguridade Social  
Janeiro a Agosto 2013/Bimestre Julho-Agosto

LRF, Art. 48 - Anexo XIV

BALANÇO ORÇAMENTÁRIO		R\$ 1,00	
	No bimestre	Até o bimestre	
<b>RECEITAS</b>			
Previsão Inicial da Receita	-	18.792.000,00	
Previsão Atualizada da Receita	-	19.610.838,83	
Receitas Realizadas	3.757.129,83	13.917.118,12	
Déficit Orçamentário	-	-	
Saldos de Exercícios Anteriores(Utilizados para Créditos Adicionais)	-	0,00	
<b>DESPESAS</b>			
Dotação Inicial	-	18.792.000,00	
Créditos Adicionais	-	1.400.917,05	
Dotação Atualizada	-	20.192.917,05	
Despesas Empenhadas	2.329.195,96	8.651.797,16	
Despesas Liquidadas	2.214.704,89	8.175.162,41	
Superávit Orçamentário	-	5.741.955,71	

DESPESAS POR FUNÇÃO/SUBFUNÇÃO	No bimestre	Até o bimestre
Despesas Empenhadas	2.329.195,96	8.651.797,16
Despesas Liquidadas	2.214.704,89	8.175.162,41

RECEITA CORRENTE LÍQUIDA - RCL	Até o bimestre
Receita Corrente Líquida	17.142.435,39

RECEITAS E DESPESAS DOS REGIMES DE PREVIDÊNCIA	No bimestre	Até o bimestre
Regime Próprio de Previdência Social dos Servidores Públicos		
Receitas Previdenciárias Realizadas(IV)	0,00	0,00
Despesas Previdenciárias Liquidadas(V)	0,00	0,00
Resultado Previdenciário (VI)=(IV-V)	0,00	0,00

RESULTADOS NOMINAL E PRIMÁRIO	Meta Fixada no Anexo de Metas Fiscais da LDO (a)	Resultado Apurado Até o Bimestre (b)	% em Relação a Meta (b/a)
Resultado Nominal	-157.304,00	-3.986.079,22	2534,00
Resultado Primário	660.483,63	6.036.293,79	913,92

RESTOS A PAGAR POR PODER E MINISTÉRIO PÚBLICO	Inscrição	Cancelamento até o bimestre	Pagamento até o bimestre	Saldo a Pagar
<b>RESTOS A PAGAR PROCESSADOS</b>				
<i>Poder Executivo</i>	762.398,52	15,00	701.235,38	61.148,14
<i>Poder Legislativo</i>	0,00	0,00	0,00	0,00
<b>RESTOS A PAGAR NÃO-PROCESSADOS</b>				
<i>Poder Executivo</i>	2.493.465,78	10.000,00	1.364.537,30	1.118.928,48
<i>Poder Legislativo</i>	0,00	0,00	0,00	0,00
<b>TOTAL</b>	3.255.864,30	10.015,00	2.065.772,68	1.180.076,62



Prefeitura Municipal de Catanduvas - PR  
Relatório Resumido da Execução Orçamentária  
**Demonstrativo Simplificado do Relatório Resumido da Execução Orçamentária**  
Orçamentos Fiscal e da Seguridade Social  
Janeiro a Agosto 2013/Bimestre Julho-Agosto

LRF, Art. 48 - Anexo XIV R\$ 1,00

DESPESAS COM AÇÕES TÍPICAS DE MANUTENÇÃO E DESENVOLVIMENTO DO ENSINO	Valor Apurado Até o Bimestre	Limites Constitucionais Anuais	
		% Mínimo a Aplicar no Exercício	% Aplicado Até o Bimestre
MÍNIMO ANUAL DE 25% DAS RECEITAS RESULTANTES DE IMPOSTOS NA MANUTENÇÃO E DESENVOLVIMENTO DO ENSINO	1.808.765,34	25%	18,90
MÍNIMO ANUAL DE 60% DO FUNDEB NA REMUNERAÇÃO DO MAGISTÉRIO COM EDUCAÇÃO INFANTIL E ENSINO FUNDAMENTAL	1.285.578,57	60%	62,05

RECEITAS DE OPERAÇÕES DE CRÉDITO E DESPESAS DE CAPITAL	Valor apurado até o bimestre	Saldo Não Realizado
Receitas de Operações de Crédito	0,00	0,00
Despesa de Capital Líquida	534.852,90	2.431.847,10


PROJEÇÃO ATUARIAL DOS REGIMES DE PREVIDÊNCIA	Exercício	10º Exercício	20º Exercício	35º Exercício
<b>Regime Próprio de Previdência Social dos Servidores Públicos</b>				
Receitas Previdenciárias (IV)	1.189.899,54	1.017.701,89	976.774,33	84.732,47
Despesas Previdenciárias (V)	418.109,28	691.297,71	767.812,03	222.894,31
Resultado Previdenciário (IV-V)	771.790,26	326.404,18	208.962,30	-138.161,84


RECEITA DA ALIENAÇÃO DE ATIVOS E APLICAÇÃO DOS RECURSOS	Valor apurado até o bimestre	Saldo a Realizar
Receita de Capital Resultante da Alienação de Ativos	0,00	0,00
Aplicação dos Recursos da Alienação de Ativos	0,00	0,00

DESPESAS COM AÇÕES E SERVIÇOS PÚBLICOS DE SAÚDE	Valor Apurado Até o Bimestre	Limite Constitucional Anual	
		% Mínimo a Aplicar no exercício	% Aplicado Até o Bimestre
Despesas Próprias com Ações e Serviços Públicos de Saúde	1.645.161,75	15%	17,62

DESPESAS DE CARÁTER CONTINUADO DERIVADAS DE PPP	Valor Apurado no Exercício Corrente
Total das Despesas/RCL (%)	

FONTE: PRONIM RF - Responsabilidade Fiscal, 25/Set/2013, 11h e 42m.

  
**Noemi Schmidt de Moura**  
Prefeita

  
PREFEITURA MUNICIPAL DE CATANDUVAS/PR  
Edilson Maivski  
Controlador Interno  
Portaria 001/2013

  
PREFEITURA MUNICIPAL DE CATANDUVAS  
**SILVIO FARIAS**  
Contador CRC PR-05/049/O-0