



RECEITAS (EXCETO INTRA-ORÇAMENTÁRIAS) (I)	PREVISÃO INICIAL	PREVISÃO ATUALIZADA (a)	RECEITAS REALIZADAS				SALDO (a-c)
			No Bimestre (b)	% (b/a)	Até o Bimestre (c)	% (c/a)	
RECEITAS CORRENTES	74.500.000,00	74.882.037,21	12.066.815,13	16,11	12.066.815,13	16,11	62.815.222,08
IMPOSTOS, TAXAS E CONTRIBUIÇÕES DE MELHORIA	70.037.900,00	70.037.937,21	11.684.815,13	16,68	11.684.815,13	16,68	58.353.122,08
Impostos	6.245.110,00	6.245.110,00	920.794,78	14,74	920.794,78	14,74	5.324.315,22
Taxas	5.271.610,00	5.271.610,00	808.468,33	15,34	808.468,33	15,34	4.463.141,67
CONTRIBUIÇÕES	973.500,00	973.500,00	112.328,45	11,54	112.328,45	11,54	861.171,55
Contribuições Sociais	3.038.000,00	3.038.000,00	498.149,46	16,39	498.149,46	16,39	2.540.850,54
Contribuição para o Custeio do Serviço de Iluminação Pública	2.068.000,00	2.068.000,00	356.068,48	17,22	356.068,48	17,22	1.711.931,52
RECEITA PATRIMONIAL	971.000,00	971.000,00	142.080,98	14,63	142.080,98	14,63	828.919,02
Exploração do Patrimônio Imobiliário do Estado	973.600,00	973.637,21	751.469,68	77,18	751.469,68	77,18	222.167,53
Valores Mobiliários	5.300,00	5.300,00	900,00	16,98	900,00	16,98	4.400,00
RECEITA DE SERVIÇOS	968.300,00	968.337,21	750.559,68	77,51	750.559,68	77,51	217.767,53
Serviços Administrativos e Comerciais Gerais	19.300,00	19.300,00	-	-	-	-	19.300,00
TRANSFERÊNCIAS CORRENTES	57.534.390,00	57.534.390,00	9.478.603,25	16,47	9.478.603,25	16,47	48.055.786,75
Transferências da União e de suas Entidades	31.545.830,00	31.545.830,00	4.700.220,96	14,90	4.700.220,96	14,90	26.845.609,04
Transferências dos Estados e do Distrito Federal e de suas Entidades	17.370.560,00	17.370.560,00	3.173.419,08	18,27	3.173.419,08	18,27	14.197.140,92
Transferências de Outras Instituições Públicas	205.000,00	205.000,00	-	-	-	-	205.000,00
Outras Transferências	8.400.000,00	8.400.000,00	1.604.963,21	19,11	1.604.963,21	19,11	6.795.036,79
OUTRAS RECEITAS CORRENTES	13.000,00	13.000,00	-	-	-	-	13.000,00
Multas Administrativas, Contratuais e Judiciais	2.226.500,00	2.226.500,00	35.797,96	1,61	35.797,96	1,61	2.190.702,04
Indenizações, Restituições e Ressarcimentos	3.500,00	3.500,00	-	-	-	-	3.500,00
Demais Receitas Correntes	14.300,00	14.300,00	1.621,44	11,34	1.621,44	11,34	12.678,56
RECEITAS DE CAPITAL	2.208.700,00	2.208.700,00	34.176,52	1,55	34.176,52	1,55	2.174.523,48
ALIENAÇÃO DE BENS	4.462.100,00	4.844.100,00	382.000,00	7,89	382.000,00	7,89	4.462.100,00
Alienação de Bens Móveis	65.000,00	65.000,00	-	-	-	-	65.000,00
TRANSFERÊNCIAS DE CAPITAL	4.397.100,00	4.779.100,00	382.000,00	7,99	382.000,00	7,99	4.397.100,00
Transferências da União e de suas Entidades	1.088.100,00	1.470.100,00	382.000,00	25,98	382.000,00	25,98	1.088.100,00
Transferências dos Estados e do Distrito Federal e de suas Entidades	3.309.000,00	3.309.000,00	-	-	-	-	3.309.000,00
RECEITAS (INTRA-ORÇAMENTÁRIAS) (II)	4.000.000,00	4.000.000,00	634.478,35	15,86	634.478,35	15,86	3.365.521,65
SUBTOTAL DAS RECEITAS (III) = (I + II)	78.500.000,00	78.882.037,21	12.701.293,48	16,10	12.701.293,48	16,10	66.180.743,73
TOTAL DAS RECEITAS (V) = (III + IV)	78.500.000,00	78.882.037,21	12.701.293,48	16,10	12.701.293,48	16,10	66.180.743,73
DÉFICIT (VI)	-	-	-	-	-	-	-
TOTAL COM DÉFICIT (VII) = (V + VI)	78.500.000,00	78.882.037,21	12.701.293,48	16,10	12.701.293,48	16,10	66.180.743,73
SALDOS DE EXERCÍCIOS ANTERIORES	-	-	-	-	1.558.186,62	-	1.558.186,62
Recursos Arrecadados em Exercícios Anteriores - RPPS	-	-	-	-	-	-	-

FONTE: GOVER - Responsabilidade Fiscal, 21/Mar/2025, 16h e 13m.



RECEITAS	PREVISÃO INICIAL	PREVISÃO ATUALIZADA	RECEITAS REALIZADAS			SALDO (a-c)
			No Bimestre (b)	% (b/a)	Até o Bimestre (c)	
Superávit Financeiro Utilizado para Créditos Adicionais	-	-	-	-	1.558.186,62	-

DESPESAS	DOTAÇÃO INICIAL (d)	DOTAÇÃO ATUALIZADA (e)	DESPESAS EMPENHADAS		SALDO (g)=(e-f)	DESPESAS LIQUIDADAS		SALDO (j)=(e-h)	DESPESAS PAGAS ATÉ O BIMESTRE (i)	INSCRITAS EM RESTOS A PAGAR NÃO PROCESSADOS (k)
			No Bimestre	Até o Bimestre (f)		No Bimestre	Até o Bimestre (h)			
DESPESAS (EXCETO INTRAORÇAMENTÁRIAS) (VIII)	74.338.500,00	76.278.723,83	12.561.753,04	12.561.753,04	63.716.970,79	7.824.823,28	7.824.823,28	68.453.900,55	7.386.246,31	-
DESPESAS CORRENTES	67.129.800,00	68.036.023,83	8.574.733,13	8.574.733,13	59.461.290,70	7.564.049,28	7.564.049,28	60.471.974,55	7.329.489,03	-
PESSOAL E ENCARGOS SOCIAIS	35.279.916,96	35.516.465,12	4.833.566,49	4.833.566,49	30.682.899,63	4.833.566,49	4.833.566,49	30.682.898,63	4.810.483,04	-
JUROS E ENCARGOS DA DÍVIDA	100.000,00	100.000,00	13.641,49	13.641,49	86.358,51	13.641,49	13.641,49	86.358,51	13.641,49	-
OUTRAS DESPESAS CORRENTES	31.749.883,44	32.419.558,71	3.727.525,15	3.727.525,15	28.692.033,56	2.716.841,30	2.716.841,30	29.702.717,41	2.505.373,56	-
DESPESAS DE CAPITAL	6.550.700,00	7.584.700,00	3.987.019,91	3.987.019,91	3.567.680,09	280.774,00	280.774,00	7.323.926,00	35.748,72	-
INVESTIMENTOS	50.000,00	50.000,00	8.035,18	8.035,18	41.964,82	8.035,18	8.035,18	41.964,82	8.035,18	-
AMORTIZAÇÃO DA DÍVIDA	658.000,00	658.000,00	-	-	658.000,00	-	-	658.000,00	-	-
RESERVA DE CONTINGÊNCIA	4.161.500,00	4.161.500,00	2.034.944,41	2.034.944,41	2.126.555,59	639.048,18	639.048,18	3.522.451,82	639.048,18	-
DESPESAS (INTRAORÇAMENTÁRIAS) (X)	78.500.000,00	80.440.223,83	14.596.697,45	14.596.697,45	65.843.526,38	8.463.871,46	8.463.871,46	71.976.352,57	8.005.294,99	-
SUBTOTAL DAS DESPESAS (X) = VIII + IX	-	-	-	-	-	-	-	-	-	-
AMORTIZAÇÃO DA DIV. / REFINANCIAMENTO (XI)	-	-	-	-	-	-	-	-	-	-
Amortização da Dívida Interna	-	-	-	-	-	-	-	-	-	-
Amortização da Dívida Externa	-	-	-	-	-	-	-	-	-	-
TOTAL DAS DESPESAS (XII) = (X + XI)	78.500.000,00	80.440.223,83	14.596.697,45	14.596.697,45	65.843.526,38	8.463.871,46	8.463.871,46	71.976.352,57	8.005.294,99	-
SUPERÁVIT (XIII)	-	-	-	-	-	-	-	-	-	-
TOTAL COM SUPERÁVIT (XIV) = (XII + XIII)	78.500.000,00	80.440.223,83	14.596.697,45	14.596.697,45	65.843.526,38	8.463.871,46	8.463.871,46	71.976.352,57	8.005.294,99	-
RESERVA DO RPPS	-	-	-	-	-	-	-	-	-	-

RECEITAS INTRAORÇAMENTÁRIAS	PREVISÃO INICIAL	PREVISÃO ATUALIZADA (a)	RECEITAS REALIZADAS		SALDO (a-c)	SALDO (a-c)	SALDO (a-c)	SALDO (j)=(e-h)	DESPESAS PAGAS ATÉ O BIMESTRE (i)	INSCRITAS EM RESTOS A PAGAR NÃO PROCESSADOS (k)
			No Bimestre (b)	% (b/a)						
RECEITAS (INTRAORÇAMENTÁRIAS) (II)	4.000.000,00	4.000.000,00	634.478,35	15,86	634.478,35	15,86	3.365.521,65	639.048,18	639.048,18	-
RECEITAS CORRENTES	4.000.000,00	4.000.000,00	634.478,35	15,86	634.478,35	15,86	3.365.521,65	639.048,18	639.048,18	-
CONTRIBUIÇÕES	2.100.000,00	2.100.000,00	355.299,11	16,92	355.299,11	16,92	1.744.700,89	352.245,82	352.245,82	-
Contribuições Sociais	2.100.000,00	2.100.000,00	355.299,11	16,92	355.299,11	16,92	1.744.700,89	352.245,82	352.245,82	-
OUTRAS RECEITAS CORRENTES	1.900.000,00	1.900.000,00	279.179,24	14,69	279.179,24	14,69	1.620.820,76	639.048,18	639.048,18	-
Demais Receitas Correntes	1.900.000,00	1.900.000,00	279.179,24	14,69	279.179,24	14,69	1.620.820,76	639.048,18	639.048,18	-
DESPESAS (INTRAORÇAMENTÁRIAS) (IX)	4.161.500,00	4.161.500,00	2.034.944,41	2,034.944,41	2.126.555,59	639.048,18	639.048,18	3.522.451,82	639.048,18	-
DESPESAS CORRENTES	4.161.500,00	4.161.500,00	2.034.944,41	2,034.944,41	2.126.555,59	639.048,18	639.048,18	3.522.451,82	639.048,18	-

FONTE: GOVER. - Responsabilidade Fiscal, 21/Mar/2025, 16h e 13m.

[Handwritten signatures and initials]

Balanco Orçamentário
Orçamento Fiscal e da Seguridade Social
Janeiro a Fevereiro de 2025



RREO - Anexo 1 (LR nº 7) do inciso I, alíneas "a" e "b" do inciso II e §1º)

R\$ 1,00

DESPESAS INTRAORÇAMENTÁRIAS	DOTAÇÃO INICIAL (d)	DOTAÇÃO ATUALIZADA (e)	DESPESAS EMPENHADAS		SALDO (g)=(e-f)	DESPESAS LIQUIDADAS		SALDO (j)=(e-h)	DESPESAS PAGAS ATÉ O BIMESTRE (l)	INSCRITAS EM RESTOS A PAGAR NÃO PROCESSADOS (m)
			No Bimestre	Até o Bimestre (f)		No Bimestre	Até o Bimestre (h)			
PESSOAL E ENCARGOS SOCIAIS	2.485.500,00	2.485.500,00	359.898,94	359.898,94	2.125.631,06	359.898,94	359.898,94	2.125.631,06	359.898,94	-
OUTRAS DESPESAS CORRENTES	1.676.000,00	1.676.000,00	1.675.075,47	1.675.075,47	924,53	279.179,24	279.179,24	1.386.820,76	279.179,24	-

1 O déficit será apurado pela diferença entre a receita realizada e a despesa liquidada nos cinco primeiros bimestres e a despesa empenhada no último bimestre.

ADEMIR LUIZ BURCKHARDT
 PREFEITO

JULIANO APARECIDO DO AMARAL GUEDES
 SECRETÁRIO DE FINANÇAS

EDILSON MALAVSKI
 CONTROLADOR INTERNO

JEFFERSON PAVAN
 CONTADOR
 CRC PR-058887/0-0

Prefeitura Municipal de Catanduvas - PR
Relatório Resumido de Execução Orçamentária
Demonstrativo da Execução das Despesas por Função/Subfunção
Orçamento Fiscal e da Seguridade Social
Janeiro a Fevereiro de 2025 Bimestre Janeiro-Fevereiro

Assessoria Fiscal e Contábil por
MUNICÍPIO DE CATANDUVAS
Data: 21/03/2025 09:49

RREO - ANEXO 2 (LRF, Art. 52, inciso II, alínea 'c')

R\$ 1,00

FUNÇÃO/SUBFUNÇÃO	Dotação Inicial	Dotação Atualizada (a)	Despesas Empenhadas		SALDO (c)=(a-b)	Despesas Liquidadas		Saldo (e)=(a-d)
			No Bimestre	Até o Bimestre (b)		No Bimestre	Até o Bimestre (d)	
				% (b/total b)			% (d/total d)	
DESPESAS(EXCETO INTRAORÇAMENTARIAS)(0)	74.338.500,00	76.278.723,83	12.561.753,04	12.561.753,04	86,06	63.716.970,79	7.824.823,28	68.453.900,55
Legislativa	1.195.305,00	1.195.305,00	152.103,61	152.103,61	1,04	1.043.201,39	152.103,61	1.80
Ação Legislativa	1.195.305,00	1.195.305,00	152.103,61	152.103,61	1,04	1.043.201,39	152.103,61	1,80
Administração	7.327.445,00	7.327.445,00	911.078,64	911.078,64	6,24	6.416.366,36	722.727,53	8,54
Planejamento e Orçamento	365.000,00	365.000,00	45.078,70	45.078,70	0,31	319.921,30	45.078,70	0,53
Administração Geral	5.551.445,00	5.551.445,00	690.262,09	690.262,09	4,73	4.861.182,91	501.910,98	5,93
Administração Financeira	1.310.000,00	1.310.000,00	162.502,03	162.502,03	1,11	1.147.497,97	162.502,03	1,92
Administração Social	101.000,00	101.000,00	13.235,82	13.235,82	0,09	87.764,18	13.235,82	0,16
Assistência Social	3.676.200,00	3.826.478,53	469.218,74	469.218,74	3,21	3.357.259,79	410.070,49	4,84
Assistência à Pessoa Idosa	1.491.000,00	1.491.000,00	202.134,39	202.134,39	1,38	1.288.865,61	192.718,55	2,28
Assistência à Pessoa com Deficiência	182.000,00	162.000,00	24.928,12	24.928,12	0,17	137.071,88	11.281,89	0,13
Assistência à Criança e ao Adolescente	544.500,00	656.558,46	102.280,90	102.280,90	0,70	554.277,56	76.183,86	0,90
Assistência Comunitária	1.459.900,00	1.492.049,99	139.723,33	139.723,33	0,96	1.352.326,66	129.734,19	1,53
Previdência Social	8.342.000,00	8.342.000,00	986.163,66	986.163,66	6,76	7.355.836,34	986.163,66	11,65
Previdência do Regime Estatutário	8.342.000,00	8.342.000,00	986.163,66	986.163,66	6,76	7.355.836,34	986.163,66	11,65
Saúde	15.833.000,00	16.202.689,60	1.989.438,00	1.989.438,00	13,63	14.213.251,60	1.819.673,18	21,50
Atenção Básica	15.100.000,00	15.447.907,98	1.873.494,10	1.873.494,10	12,84	13.574.413,88	1.703.729,28	20,13
Assistência Hospitalar e Ambulatorial	412.000,00	412.000,00	56.989,40	56.989,40	0,39	365.010,60	56.989,40	0,67
Vigilância Sanitária	68.000,00	85.460,32	20.590,32	20.590,32	0,14	64.870,00	20.590,32	0,24
Vigilância Epidemiológica	253.000,00	257.321,30	38.364,18	38.364,18	0,26	218.957,12	38.364,18	0,45
Trabalho	136.000,00	136.000,00	6.273,48	6.273,48	0,04	129.726,52	6.273,48	0,07
Fomento ao Trabalho	136.000,00	136.000,00	6.273,48	6.273,48	0,04	129.726,52	6.273,48	0,07
Educação	15.231.700,00	15.436.312,57	1.876.709,85	1.876.709,85	12,86	13.559.602,72	1.711.100,97	20,22
Alimentação e Nutrição	1.276.000,00	1.276.064,64	140.637,81	140.637,81	0,96	1.135.426,83	107.765,41	1,27
E ensino Fundamental	11.030.200,00	11.234.747,93	1.360.991,84	1.360.991,84	9,32	9.873.756,09	1.237.934,21	14,63
Educação Infantil	2.802.500,00	2.802.500,00	359.452,41	359.452,41	2,46	2.443.047,59	349.773,56	4,13
Educação de Jovens e Adultos	55.000,00	55.000,00	7.222,68	7.222,68	0,05	47.777,32	7.222,68	0,09
Educação Especial	68.000,00	68.000,00	8.405,11	8.405,11	0,06	59.594,89	8.405,11	0,10
Cultura	1.547.000,00	1.547.000,00	54.960,78	54.960,78	0,38	1.492.039,22	47.722,78	0,56
Difusão Cultural	1.547.000,00	1.547.000,00	54.960,78	54.960,78	0,38	1.492.039,22	47.722,78	0,56
Urbanismo	8.158.090,00	8.507.195,95	4.308.912,66	4.308.912,66	29,52	4.198.283,29	963.166,75	11,38
Infra-estrutura Urbana	3.755.000,00	4.015.000,00	3.578.803,47	3.578.803,47	24,52	436.196,53	236.057,56	2,79
Serviços Urbanos	4.403.090,00	4.492.195,95	730.109,19	730.109,19	5,00	3.762.086,76	727.109,19	8,59
Habitação	25.000,00	25.000,00	0,00	0,00	0,00	25.000,00	0,00	0,00
Habitação Urbana	25.000,00	25.000,00	0,00	0,00	0,00	25.000,00	0,00	0,00
Saneamento	5.000,00	397.000,00	0,00	0,00	0,00	397.000,00	0,00	0,00

FONTE: GOVBR - Responsabilidade Fiscal, 21/Mar/2025, 16h e 15m.

Prefeitura Municipal de Catanduvas - PR
Relatório Resumido de Execução Orçamentária
Demonstrativo da Função e Subfunção Despesas por Função/Subfunção
Orçamento Fiscal, Receita Social
Janeiro a Fevereiro de 2025 Bimestre Janeiro-Fevereiro

RREO - ANEXO 2 (LRF, Art. 52, inciso II, alínea 'c')

R\$ 1,00

FUNÇÃO/SUBFUNÇÃO	Dotação Inicial	Dotação Atualizada (a)	Despesas Empenhadas		SALDO (c)=(a-b)	Despesas Liquidadas		Saldo (e)=(a-d)
			No Bimestre	Até o Bimestre (b)		% (b/total b)	No Bimestre	
Saneamento Básico Urbano	5.000,00	397.000,00	0,00	0,00	397.000,00	0,00	0,00	397.000,00
Gestão Ambiental	3.006.650,00	3.049.730,42	227.264,02	227.264,02	2.822.466,40	163.382,78	1,93	2.886.347,64
Preservação e Conservação Ambiental	3.006.650,00	3.049.730,42	227.264,02	227.264,02	2.822.466,40	163.382,78	1,93	2.886.347,64
Agricultura	1.258.000,00	1.262.587,31	142.066,13	142.066,13	1.120.521,18	111.050,93	1,31	1.151.536,38
Extensão Rural	1.258.000,00	1.262.587,31	142.066,13	142.066,13	1.120.521,18	111.050,93	1,31	1.151.536,38
Indústria	263.000,00	263.000,00	5.573,30	5.573,30	257.426,70	2.573,30	0,03	260.426,70
Promoção Industrial	263.000,00	263.000,00	5.573,30	5.573,30	257.426,70	2.573,30	0,03	260.426,70
Transporte	5.765.980,00	6.192.849,45	1.223.084,84	1.223.084,84	4.969.764,61	560.771,09	6,63	5.632.078,36
Transporte Rodoviário	5.765.980,00	6.192.849,45	1.223.084,84	1.223.084,84	4.969.764,61	560.771,09	6,63	5.632.078,36
Desporto e Lazer	450.000,00	450.000,00	39.748,98	39.748,98	410.251,02	33.886,38	0,40	416.113,62
Desporto Comunitário	450.000,00	450.000,00	39.748,98	39.748,98	410.251,02	33.886,38	0,40	416.113,62
Encargos Especiais	1.460.130,00	1.460.130,00	169.156,35	169.156,35	1.290.973,65	134.156,35	1,59	1.325.973,65
Serviço da Divida Interna	150.000,00	150.000,00	21.676,67	21.676,67	128.323,33	21.676,67	0,26	128.323,33
Outros Encargos Especiais	1.310.130,00	1.310.130,00	147.479,68	147.479,68	1.162.650,32	112.479,68	1,33	1.197.650,32
Reservas	658.000,00	658.000,00	0,00	0,00	658.000,00	0,00	0,00	658.000,00
Reserva de Contingência	658.000,00	658.000,00	0,00	0,00	658.000,00	0,00	0,00	658.000,00
DÉSPESAS INTRAORÇAMENTÁRIAS (II)	4.161.500,00	4.161.500,00	2.034.944,41	2.034.944,41	2.126.555,59	639.048,18	7,55	3.522.451,82
TOTAL (III)=(I+II)	78.500.000,00	80.440.223,83	14.596.697,45	14.596.697,45	65.843.526,38	8.463.871,46	100	71.976.352,37

Prefeitura Municipal de Catanduvas - PR
Relatório Resumido de Execução Orçamentária
Demonstrativo da Educação - Despesas por Função/Subfunção
Orçamento Fiscal e da Segur. Social
Janeiro a Fevereiro de 2025 Bimestre

RREO - ANEXO 2 (LRF, Art. 52, inciso II, alínea 'c')

R\$ 1,00

FUNÇÃO/SUBFUNÇÃO	Dotação Inicial	Dotação Atualizada (a)	Despesas Empenhadas		% (b/catal) (b)	SALDO (c)=(a-b)	Despesas Liquidadas		% (d/total d)	Saldo (e)=(a-d)
			No Bimestre	Até o Bimestre (b)			No Bimestre	Até o Bimestre (d)		
DÉSPESAS INTRAORÇAMENTÁRIAS (II)	4.161.500,00	4.161.500,00	2.034.944,41	2.034.944,41	13,94	2.126.555,59	639.048,18	639.048,18	7,55	3.522.451,82
Legislativa	35.000,00	35.000,00	4.204,36	4.204,36	0,03	30.795,64	4.204,36	4.204,36	0,05	30.795,64
Ação Legislativa	35.000,00	35.000,00	4.204,36	4.204,36	0,03	30.795,64	4.204,36	4.204,36	0,05	30.795,64
Administração	214.000,00	214.000,00	26.379,09	26.379,09	0,18	187.620,91	26.379,09	26.379,09	0,31	187.620,91
Planejamento e Orçamento	15.000,00	15.000,00	2.751,92	2.751,92	0,02	12.248,08	2.751,92	2.751,92	0,03	12.248,08
Administração Geral	122.000,00	122.000,00	11.959,00	11.959,00	0,08	110.041,00	11.959,00	11.959,00	0,14	110.041,00
Administração Financeira	70.000,00	70.000,00	10.777,33	10.777,33	0,07	59.222,67	10.777,33	10.777,33	0,13	59.222,67
Controle Interno	7.000,00	7.000,00	890,84	890,84	0,01	6.109,16	890,84	890,84	0,01	6.109,16
Assistência Social	146.000,00	146.000,00	22.727,29	22.727,29	0,16	123.272,71	22.727,29	22.727,29	0,27	123.272,71
Administração Geral	95.000,00	95.000,00	15.246,43	15.246,43	0,10	79.753,57	15.246,43	15.246,43	0,18	79.753,57
Assistência à Criança e ao Adolescente	1.000,00	1.000,00	0,00	0,00	0,00	1.000,00	0,00	0,00	0,00	1.000,00
Assistência Comunitária	50.000,00	50.000,00	7.480,86	7.480,86	0,05	42.519,14	7.480,86	7.480,86	0,09	42.519,14
Saúde	698.700,00	698.700,00	104.633,38	104.633,38	0,72	594.066,62	104.633,38	104.633,38	1,24	594.066,62
Atenção Básica	661.000,00	661.000,00	97.155,21	97.155,21	0,67	563.844,79	97.155,21	97.155,21	1,15	563.844,79
Vigilância Sanitária	7.700,00	7.700,00	2.676,53	2.676,53	0,02	5.023,47	2.676,53	2.676,53	0,03	5.023,47
Vigilância Epidemiológica	30.000,00	30.000,00	4.801,64	4.801,64	0,03	25.198,36	4.801,64	4.801,64	0,06	25.198,36
Trabalho	1.000,00	1.000,00	0,00	0,00	0,00	1.000,00	0,00	0,00	0,00	1.000,00
Fomento ao Trabalho	1.000,00	1.000,00	0,00	0,00	0,00	1.000,00	0,00	0,00	0,00	1.000,00
Educação	1.132.800,00	1.132.800,00	163.096,67	163.096,67	1,12	969.703,33	163.096,67	163.096,67	1,93	969.703,33
Educação Fundamental	836.000,00	836.000,00	126.169,01	126.169,01	0,86	709.830,99	126.169,01	126.169,01	1,49	709.830,99
Educação Infantil	281.800,00	281.800,00	34.753,38	34.753,38	0,24	247.046,62	34.753,38	34.753,38	0,41	247.046,62
Educação de Jovens e Adultos	7.000,00	7.000,00	1.004,67	1.004,67	0,01	5.995,33	1.004,67	1.004,67	0,01	5.995,33
Educação Especial	8.000,00	8.000,00	1.169,61	1.169,61	0,01	6.830,39	1.169,61	1.169,61	0,01	6.830,39
Cultura	21.000,00	21.000,00	3.240,90	3.240,90	0,02	17.759,10	3.240,90	3.240,90	0,04	17.759,10
Difusão Cultural	21.000,00	21.000,00	3.240,90	3.240,90	0,02	17.759,10	3.240,90	3.240,90	0,04	17.759,10
Urbanismo	87.000,00	87.000,00	13.696,31	13.696,31	0,09	73.303,69	13.696,31	13.696,31	0,16	73.303,69
Serviços Urbanos	87.000,00	87.000,00	13.696,31	13.696,31	0,09	73.303,69	13.696,31	13.696,31	0,16	73.303,69
Agricultura	25.000,00	25.000,00	3.878,36	3.878,36	0,03	21.121,64	3.878,36	3.878,36	0,05	21.121,64
Extensão Rural	25.000,00	25.000,00	3.878,36	3.878,36	0,03	21.121,64	3.878,36	3.878,36	0,05	21.121,64
Transporte	110.000,00	110.000,00	15.615,30	15.615,30	0,11	94.384,70	15.615,30	15.615,30	0,18	94.384,70
Transporte Rodoviário	110.000,00	110.000,00	15.615,30	15.615,30	0,11	94.384,70	15.615,30	15.615,30	0,18	94.384,70
Desporto e Lazer	8.000,00	8.000,00	1.169,98	1.169,98	0,01	6.830,02	1.169,98	1.169,98	0,01	6.830,02
Desporto Comunitário	8.000,00	8.000,00	1.169,98	1.169,98	0,01	6.830,02	1.169,98	1.169,98	0,01	6.830,02
Encargos Especiais	1.683.000,00	1.683.000,00	1.676.302,77	1.676.302,77	11,48	6.697,23	280.406,54	280.406,54	3,31	1.402.593,46
Outros Encargos Especiais	1.683.000,00	1.683.000,00	1.676.302,77	1.676.302,77	11,48	6.697,23	280.406,54	280.406,54	3,31	1.402.593,46
TOTAL	4.161.500,00	4.161.500,00	2.034.944,41	2.034.944,41	13,94	2.126.555,59	639.048,18	639.048,18	7,55	3.522.451,82

Fonte: GOVBR - Responsabilidade Fiscal, 21/Mar/2025, 16h e 15m.

Demonstrativo das Receitas e Despesas com Ações e Serviços Públicos de Saúde

Órgão: 2005 - Secretaria Municipal de Saúde
Unidade: 2005.0003 - Hospital de Referência
Mês: Fevereiro
Ano: 2025

RREO - ANEXO XII (art. 35)

RECEITAS RESULTANTES DE IMPOSTOS E TRANSFERÊNCIAS CONSTITUCIONAIS E LEGAIS	PREVISÃO INICIAL	PREVISÃO ATUALIZADA	RECEITAS REALIZADAS	
			Até o Bimestre (b)	% (b/a) x 100
RECEITA DE IMPOSTOS (I)	5.271.810,00	5.271.810,00	808.486,33	15,34
Receita Resultante do Imposto Predial e Territorial Urbano - IPTU	335.300,00	335.300,00	39.428,51	11,76
Receita Resultante do Imposto sobre Transmissão Inter-Vivos - ITBI	739.310,00	739.310,00	111.478,69	15,09
Receita Resultante do Imposto sobre Serviços de Qualquer Natureza - ISS	1.721.000,00	1.721.000,00	292.796,06	17,01
Receita Resultante do Imposto sobre a Renda e Proventos de Qualquer Natureza Retido na Fonte - IRRF	2.476.000,00	2.476.000,00	364.763,07	14,73
RECEITA DE TRANSFERÊNCIAS CONSTITUCIONAIS E LEGAIS (II)	50.836.050,00	50.836.050,00	8.842.286,72	17,39
Cota-Parte FPM	29.721.600,00	29.721.600,00	4.909.709,96	16,52
Cota-Parte ITR	330.000,00	330.000,00	16.643,08	5,04
Cota-Parte IPVA	2.000.000,00	2.000.000,00	1.033.020,88	51,65
Cota-Parte ICMS	18.534.450,00	18.534.450,00	2.822.317,14	15,23
Cota-Parte IP-Estagnação	250.000,00	250.000,00	37.653,76	15,05
Outras Transferências ou Compensações Financeiras Provenientes de Impostos e Transferências Constitucionais	-	-	22.941,90	-
TOTAL DAS RECEITAS RESULTANTES DE IMPOSTOS E TRANSFERÊNCIAS CONSTITUCIONAIS E LEGAIS - (II) = (I) + (II)	56.107.860,00	56.107.860,00	9.650.753,05	17,20

DESPESAS COM AÇÕES E SERVIÇOS PÚBLICOS DE SAÚDE (ASPL) - POR SUBFUNÇÃO E CATEGORIA ECONÔMICA	DOTAÇÃO INICIAL	DOTAÇÃO ATUALIZADA	DESPESAS EMPENHADAS		DESPESAS LIQUIDADAS		DESPESAS PAGAS	
			Até o bimestre (d)	% (d/c) x 100	Até o bimestre (e)	% (e/c) x 100	Até o bimestre (f)	% (f/c) x 100
ATENÇÃO BÁSICA (IV)	12.933.000,00	12.964.733,75	1.579.657,58	12,18	1.323.888,60	10,21	1.216.293,50	9,38
Despesas Correntes	12.679.000,00	12.704.733,75	1.578.866,32	12,43	1.323.888,60	10,42	1.216.293,50	9,57
Despesas de Capital	260.000,00	260.000,00	891,26	0,34	-	-	-	-
ASSISTÊNCIA HOSPITALAR E AMBULATORIAL (V)	-	-	-	-	-	-	-	-
Despesas Correntes	-	-	-	-	-	-	-	-
Despesas de Capital	-	-	-	-	-	-	-	-
SUPORTE PROFILÁTICO E TERAPÊUTICO (VI)	-	-	-	-	-	-	-	-
Despesas Correntes	-	-	-	-	-	-	-	-
Despesas de Capital	-	-	-	-	-	-	-	-
VIGILÂNCIA SANITÁRIA (VII)	18.700,00	19.313,74	6.420,27	33,24	6.420,27	33,24	6.420,27	33,24
Despesas Correntes	18.700,00	19.313,74	6.420,27	33,24	6.420,27	33,24	6.420,27	33,24
Despesas de Capital	-	-	-	-	-	-	-	-
VIGILÂNCIA EPIDEMIOLÓGICA (VIII)	123.000,00	123.000,00	14.960,71	12,16	14.960,71	12,16	14.960,71	12,16
Despesas Correntes	123.000,00	123.000,00	14.960,71	12,16	14.960,71	12,16	14.960,71	12,16
Despesas de Capital	-	-	-	-	-	-	-	-
ALIMENTAÇÃO E NUTRIÇÃO (IX)	-	-	-	-	-	-	-	-
Despesas Correntes	-	-	-	-	-	-	-	-
Despesas de Capital	-	-	-	-	-	-	-	-
OUTRAS SUBFUNÇÕES (X)	-	-	-	-	-	-	-	-
Despesas Correntes	-	-	-	-	-	-	-	-

FONTE: GOVER - Responsabilidade Fiscal, 21/Mar/2025, 16h e 22m.

[Handwritten signatures and initials]

Demonstrativo das Despesas com Ações e Serviços Públicos de Saúde
Orçamento Fiscal e da Seguridade Social
Janeiro a Fevereiro de 2025 (Bimestre de Janeiro)
RREO - ANEXO XII (art. 35)

DESPESAS COM AÇÕES E SERVIÇOS PÚBLICOS DE SAÚDE (ASPS) - POR SUBFUNÇÃO E CATEGORIA ECONÔMICA	DOTAÇÃO INICIAL	DOTAÇÃO ATUALIZADA (c)	DESPESAS EMPENHADAS		DESPESAS LIQUIDADAS		DESPESAS PAGAS	
			Até o bimestre (d)	% (d/c) x 100	Até o bimestre (e)	% (e/c) x 100	Até o bimestre (f)	% (f/c) x 100
Despesas de Capital	13.974.700,00	13.107.047,48	1.600.938,58	12,21	1.345.289,58	10,26	1.237.674,48	9,44
TOTAL (XII) = (IV + V + VI + VII + VIII + IX + X)								

APURAÇÃO DO CUMPRIMENTO DO LIMITE MÍNIMO PARA APLICAÇÃO EM ASPS		DESPESAS EMPENHADAS (d)	DESPESAS LIQUIDADAS (e)	DESPESAS PAGAS (f)
Total das Despesas com ASPS (XII) = (X)		1.600.938,58	1.345.289,58	1.237.674,48
(-) Restos a Pagar Não Processados Inscrição Indevidamente no Exercício sem Disponibilidade Financeira (XIII) ¹		-	-	-
(-) Despesas Custeadas com Recursos Vinculados à Parcela do Percentual Mínimo que não foi Aplicada em Exercícios Anteriores (XIV) ¹		-	-	-
(-) Despesas Custeadas com Disponibilidade de Caixa Vinculada aos Restos a Pagar Cancelados (XV) ²		-	-	-
(=) VALOR APLICADO EM ASPS (XVI) = (XII - XIII - XIV - XV)		1.600.938,58	1.345.289,58	1.237.674,48
Despesa Mínima a ser Aplicada em ASPS (XVII) = (III) x 15% (LC 141/2012)		-	-	1.447.612,96
Despesa Mínima a ser Aplicada em ASPS (XVIII) = (III) x % (Lei Orgânica Municipal)		-	-	1.447.612,96
Diferença entre o Valor Aplicado e a Despesa Mínima a ser Aplicada (XVIII) = (XVI) (d ou e) - (XVII) ¹		-	-102.343,38	-209.938,48
Limite não Cumprido (XIX) = (XVIII) (Quando valor for inferior a zero)		-102.343,38	-102.343,38	-209.938,48
PERCENTUAL DA RECEITA DE IMPOSTOS E TRANSFERÊNCIAS CONSTITUCIONAIS E LEGAIS APLICADO EM ASPS (XVI) / III ¹ (mínimo de 15% conforme LC nº 141/2012 ou % da Lei Orgânica Municipal)		13,94	13,94	13,94

CONTROLE DO VALOR REFERENTE AO PERCENTUAL MÍNIMO NÃO CUMPRIDO EM EXERCÍCIOS ANTERIORES PARA FINS DE APLICAÇÃO DOS RECURSOS VINCULADOS CONFORME ARTIGOS 26 E 28 DA LC 141/2012	Saldo Inicial (no exercício atual) (II)	LIMITE NÃO CUMPRIDO			Saldo Final (não aplicado) ¹ (I) = (II) - (I ou II)					
		Despesas Custeadas no Exercício de Referência	Diferença de Limite não Cumprido em Exercícios Anteriores (saldo inicial igual ao saldo final do demonstrativo do exercício anterior)							
EXERCÍCIO DO EMPENHO	Valor Mínimo para aplicação em ASPS (m)	Valor aplicado em ASPS no exercício (n)	Valor aplicado além do limite mínimo do exercício (o) = (n - m), se < 0, então (o) = 0	Total inscrito em RP no exercício (p)	RPNF inscritos Indevidamente no Exercício sem Disponibilidade Financeira q = (XIII)	Valor inscrito em RP considerado no Limite do exercício (r) = (p - (o + q), se < 0, então (r) = (o)	Total de RP pagos (s)	Total de RP a pagar (t) = (s) - (u)	Total de RP cancelados ou prescritos (u)	Diferença entre o valor aplicado além do limite e o total de RP cancelados (v) = ((o + q) - u)
Empenhos de 2025	1.447.612,96	1.345.289,58	-	-	-	-	-	-	-	-
Empenhos de 2024	-	-	-	-	-	-	-	-	-	-
Empenhos de 2023	-	-	-	-	-	-	-	-	-	-
Empenhos de 2022	-	-	-	-	-	-	-	-	-	-
TOTAL DA DIFERENÇA DE LIMITE NÃO CUMPRIDO EM EXERCÍCIOS ANTERIORES (XX)										102.343,38

EXECUÇÃO DE RESTOS A PAGAR										
EXERCÍCIO DO EMPENHO	Valor Mínimo para aplicação em ASPS (m)	Valor aplicado em ASPS no exercício (n)	Valor aplicado além do limite mínimo do exercício (o) = (n - m), se < 0, então (o) = 0	Total inscrito em RP no exercício (p)	RPNF inscritos Indevidamente no Exercício sem Disponibilidade Financeira q = (XIII)	Valor inscrito em RP considerado no Limite do exercício (r) = (p - (o + q), se < 0, então (r) = (o)	Total de RP pagos (s)	Total de RP a pagar (t) = (s) - (u)	Total de RP cancelados ou prescritos (u)	Diferença entre o valor aplicado além do limite e o total de RP cancelados (v) = ((o + q) - u)
Empenhos de 2025	1.447.612,96	1.345.289,58	-	-	-	-	-	-	-	-
Empenhos de 2024	-	-	-	-	-	-	-	-	-	-
Empenhos de 2023	-	-	-	-	-	-	-	-	-	-
Empenhos de 2022	-	-	-	-	-	-	-	-	-	-

FONTES: GOVBR - Responsabilidade Fiscal, 21/Mar/2025, 16h e 22m.

[Handwritten signatures and initials]

Demonstrativo das Receitas e Despesas com Ações e Serviços Públicos de Saúde
Orçamento Fiscal e da Seguridade Social - 2025 (até o mês de Janeiro)
Janeiro a Fevereiro 2025 (até o mês de Janeiro)
RREO - ANEXO XII (art. 35)

EXECUÇÃO DE RESTOS A PAGAR										
EXERCÍCIO DO EMPENHO:	Valor Mínimo para aplicação em ASPS (m)	Valor aplicado em ASPS no exercício (n)	Valor aplicado além do limite máximo (o) = (n - m), se < 0, então (o) = 0	Total inscrito em RP no exercício (p)	RPPV inscritos Indevidamente no Exercício sem Disponibilidade Financeira q = (XIIIId)	Valor inscrito em RP considerado no Limite se < 0, então (r) = (q)	Total de RP pagos (s)	Total de RP a pagar (t) = (p) - (s) - (u)	Total de RP cancelados ou prescritos (u)	Diferença entre o valor aplicado além do limite e o total de RP cancelados (v) = ((o) + q) - (u)
Empenhos de 2021 e anteriores							Empenhadas (x)	Liquidadas (y)	Pagas (z)	
TOTAL DOS RESTOS A PAGAR CANCELADOS OU PRESCRITOS ATÉ O FINAL DO EXERCÍCIO ATUAL QUE AFETARAM O CUMPRIMENTO DO LIMITE (XXI)										
TOTAL DOS RESTOS A PAGAR CANCELADOS OU PRESCRITOS ATÉ O FINAL DO EXERCÍCIO ANTERIOR QUE AFETARAM O CUMPRIMENTO DO LIMITE (XXII)										
TOTAL DOS RESTOS A PAGAR CANCELADOS OU PRESCRITOS NO EXERCÍCIO ATUAL QUE AFETARAM O CUMPRIMENTO DO LIMITE (XXIII) = (XXI) - (XXII)										

CONTROLE DE RESTOS A PAGAR CANCELADOS OU PRESCRITOS CONSIDERADOS PARA FINS DE APLICAÇÃO DA DISPONIBILIDADE DE CAIXA CONFORME ARTIGO 248 1º e 2º DA LC 141/2012	Saldo Inicial (w)	RESTOS A PAGAR CANCELADOS OU PRESCRITOS			Saldo Final (não aplicado)1 (va) = (w) - (x) ou (y)
		Despesas Custeadas no Exercício de Referência	Empenhadas (x)	Liquidadas (y)	
Restos a pagar cancelados ou prescritos no exercício imediatamente anterior a serem compensados (XXIV)		4.282,79	-	-	-
Restos a pagar cancelados ou prescritos em exercícios anteriores a serem compensados (XXV)		5.698,44	-	-	-
TOTAL DE RESTOS A PAGAR CANCELADOS OU PRESCRITOS A COMPENSAR (XXVI)	9.981,23				9.981,23

RECEITAS ADICIONAIS PARA O FINANCIAMENTO DA SAÚDE NÃO COMPUTADAS NO CÁLCULO DO MÍNIMO	PREVISÃO INICIAL	PREVISÃO ATUALIZADA (a)	RECEITAS REALIZADAS	
			Até o Bimestre (b)	% (ba) x 100
RECEITAS DE TRANSFERÊNCIAS PARA A SAÚDE (XXVIII)	3.392.000,00	3.392.000,00	497.170,72	14,66
Proveniente da União	2.947.000,00	2.947.000,00	497.170,72	16,87
Proveniente dos Estados	240.000,00	240.000,00	-	-
Proveniente de outros Municípios	205.000,00	205.000,00	-	-
RECEITA DE OPERAÇÕES DE CRÉDITO INTERNAS E EXTERNAS VINCULADAS A SAÚDE (XXX)	-	-	122,11	-
OUTRAS RECEITAS (XXXI)	-	-	-	-
TOTAL DE RECEITAS ADICIONAIS PARA FINANCIAMENTO DA SAÚDE (XXXII) = (XXXIII + XXXI + XXX)	3.392.000,00	3.392.000,00	497.292,83	14,66

DESPESAS COM SAÚDE NÃO COMPUTADAS NO CÁLCULO DO MÍNIMO	DOTAÇÃO INICIAL	DOTAÇÃO ATUALIZADA (c)	DESPESAS EMPENHADAS		DESPESAS LIQUIDADAS		DESPESAS PAGAS	
			Até o bimestre (d)	% (dc) x 100	Até o bimestre (e)	% (ec) x 100	Até o bimestre (f)	% (fc) x 100
ATENÇÃO BÁSICA (XXXII)	2.828.000,00	3.144.174,23	391.091,73	12,44	391.091,73	12,44	391.091,73	12,44
Despesas Correntes	2.828.000,00	3.144.174,23	391.091,73	12,44	391.091,73	12,44	391.091,73	12,44
Despesas de Capital	-	-	-	-	-	-	-	-

FONTE: GOVBR - Responsabilidade Fiscal, 21/Mar/2025, 16h e 22m.



DESPESAS COM SAÚDE NÃO COMPUTADAS NO CÁLCULO DO MÍNIMO

DESPESAS COM SAÚDE POR SUBFUNÇÕES E CATEGORIA ECONÔMICA NÃO COMPUTADAS NO CÁLCULO DO MÍNIMO	DOTAÇÃO INICIAL	DOTAÇÃO ATUALIZADA (c)	DESPESAS EMPENHADAS		DESPESAS LIQUIDADAS		DESPESAS PAGAS	
			Até o bimestre (d)	% (d/c) x 100	Até o bimestre (e)	% (e/c) x 100	Até o bimestre (f)	% (f/c) x 100
			DESPESAS EMPENHADAS		DESPESAS LIQUIDADAS		DESPESAS PAGAS	
ASSISTÊNCIA HOSPITALAR E AMBULATORIAL (XXXXIII)	412.000,00	412.000,00	56.989,40	13,83	-	-	-	-
Despesas Correntes	412.000,00	412.000,00	56.989,40	13,83	-	-	-	-
Despesas de Capital	-	-	-	-	-	-	-	-
SUORTE PROFILÁTICO E TERAPÊUTICO (XXXXIV)	-	-	-	-	-	-	-	-
Despesas Correntes	-	-	-	-	-	-	-	-
Despesas de Capital	-	-	-	-	-	-	-	-
VIGILÂNCIA SANITÁRIA (XXXXV)	57.000,00	73.846,58	16.846,58	22,81	16.846,58	22,81	16.846,58	22,81
Despesas Correntes	57.000,00	73.846,58	16.846,58	22,81	16.846,58	22,81	16.846,58	22,81
Despesas de Capital	-	-	-	-	-	-	-	-
VIGILÂNCIA EPIDEMIOLÓGICA (XXXXVI)	160.000,00	164.321,30	28.205,11	17,16	28.205,11	17,16	28.205,11	17,16
Despesas Correntes	160.000,00	164.321,30	28.205,11	17,16	28.205,11	17,16	28.205,11	17,16
Despesas de Capital	-	-	-	-	-	-	-	-
ALIMENTAÇÃO E NUTRIÇÃO (XXXXVII)	-	-	-	-	-	-	-	-
Despesas Correntes	-	-	-	-	-	-	-	-
Despesas de Capital	-	-	-	-	-	-	-	-
OUTRAS SUBFUNÇÕES (XXXXVIII)	-	-	-	-	-	-	-	-
Despesas Correntes	-	-	-	-	-	-	-	-
Despesas de Capital	-	-	-	-	-	-	-	-
TOTAL DAS DESPESAS NÃO COMPUTADAS NO CÁLCULO DO MÍNIMO (XXXXIX) = (XXXXII + XXXIII + XXXIV + XXXV + XXXVI + XXXVII + XXXVIII)	3.467.000,00	3.794.342,11	463.132,92	13,00	436.143,42	11,49	436.143,42	11,49
DESPESAS TOTAIS COM SAÚDE			DESPESAS EMPENHADAS		DESPESAS LIQUIDADAS		DESPESAS PAGAS	
ATENÇÃO BÁSICA (XI) = (IV + XXXII)	15.761.000,00	16.108.907,98	1.970.649,31	12,23	1.714.990,33	10,65	1.607.385,23	9,98
ASSISTÊNCIA HOSPITALAR E AMBULATORIAL (XII) = (V + XXXIII)	412.000,00	412.000,00	56.989,40	13,83	-	-	-	-

FONTE: GOVERN - Responsabilidade Fiscal, 21/Mar/2025, 16h e 22m.

Relatório Resumido de Execução Orçamentária
Demonstrativo das Receitas e Despesas com Ações e Serviços Públicos de Saúde
 Orçamento Fiscal e da Seguridade Social
 Janeiro a Fevereiro 2019 (até o mês de Fevereiro)
 RREO - ANEXO XII (art. 35)

DESPESAS TOTAIS COM SAÚDE	DOTAÇÃO INICIAL	DOTAÇÃO ATUALIZADA (c)	DESPESAS EMPENHADAS		DESPESAS LIQUIDADAS		DESPESAS PAGAS	
			Até o bimestre (d)	% (d/c) x 100	Até o bimestre (e)	% (e/c) x 100	Até o bimestre (f)	% (f/c) x 100
SUPORTE PROFILÁTICO E TERAPÊUTICO (XLII) = (VI + XXXIV)	-	-	-	-	-	-	-	-
VIGILÂNCIA SANITÁRIA (XLIII) = (VII + XXXV)	75.700,00	93.160,32	23.266,85	24,98	23.266,85	24,98	23.266,85	24,98
VIGILÂNCIA EPIDEMIOLÓGICA (XLIV) = (VIII + XXXVI)	283.000,00	287.321,30	43.165,82	15,02	43.165,82	15,02	43.165,82	15,02
ALIMENTAÇÃO E NUTRIÇÃO (XLV) = (XIX + XXXVII)	-	-	-	-	-	-	-	-
OUTRAS SUBFUNÇÕES (XLVI) = (X + XXXVIII)	-	-	-	-	-	-	-	-
TOTAL DAS DESPESAS COM SAÚDE (XLVII) = (XI + XXXIX)	16.531.700,00	16.901.389,60	2.094.071,38	12,39	1.781.413,00	10,54	1.673.817,90	9,90

Notas:

*Nos cinco primeiros bimestres do exercício, o acompanhamento será feito com base na despesa liquidada. No último bimestre do exercício, o valor deverá corresponder ao total da despesa empenhada.
 *Até o exercício de 2018, o controle da execução dos restos a pagar considerava apenas os valores dos restos a pagar não processados. A partir do exercício de 2019, o controle da execução dos restos a pagar considera os restos a pagar processados e não processados.

ADEMAR LUIZ BURCKHARDT
 PREFEITO

JULIANO APARECIDO DO AMARAL GUEDES
 SECRETÁRIO DE FINANÇAS

EDILSON MALAVSKI
 CONTROLADOR INTERNO

GEFFERSON PAVAN
 CONTADOR
 CRC PR-058882/0-0

RECEITA RESULTANTE DE IMPOSTOS (Art. 212 e 212-A da Constituição Federal)		PREVISÃO ATUALIZADA (a)	RECEITAS REALIZADAS Até o Bimestre (b)
1- RECEITA DE IMPOSTOS			
1.1- Receita Resultante do Imposto sobre a Propriedade Predial e Territorial Urbana - IPTU	5.271.610,00	808.466,33	
1.2- Receita Resultante do Imposto sobre Transmissão Iner-Vivos - ITBI	335.300,00	39.428,51	
1.3- Receita Resultante do Imposto sobre Serviços de Qualquer Natureza - ISS	739.310,00	111.478,69	
1.4- Receita Resultante do Imposto de Renda Retido na Fonte - IRRF	1.721.000,00	292.796,06	
2- RECEITA DE TRANSFERÊNCIAS CONSTITUCIONAIS E LEGAIS			
2.1- Cota-Parte FPM	53.255.170,00	394.763,07	
2.1.1- Parcela referente à CF, art. 159, I, alínea b	32.140.720,00	8.942.286,72	
2.1.2- Parcela referente à CF, art. 159, I, alíneas d e e	29.721.600,00	4.309.709,96	
2.2- Cota-Parte ICMS	2.419.120,00	4.309.709,96	
2.3- Cota-Parte IPI-Exportação	18.534.450,00	2.822.317,14	
2.4- Cota-Parte ITR	250.000,00	37.653,76	
2.5- Cota-Parte IPVA	330.000,00	16.643,08	
2.6- Cota-Parte IOF-Couro	2.000.000,00	1.033.020,89	
2.7- Outras Transferências ou Compensações Financeiras Provenientes de Impostos e Transferências Constitucionais	-	22.941,90	
3- TOTAL DA RECEITA RESULTANTE DE IMPOSTOS (1 + 2)	56.526.780,00	9.660.763,06	
4- TOTAL DESTINADO AO FUNDEB - equivalente a 20% DE ((2.1.1) + (2.2) + (2.3) + (2.4) + (2.5) + (2.7))	10.167.210,00	1.768.467,34	
5- VALOR MÍNIMO A SER APLICADO ALEM DO VALOR DESTINADO AO FUNDEB - 5% DE ((2.1.1) + (2.2) + (2.3) + (2.4) + (2.5) + (2.7))	4.464.485,00	844.230,92	
FUNDEB			
6- TOTAL DAS RECEITAS DO FUNDEB RECEBIDAS	PREVISÃO ATUALIZADA (a)	RECEITAS REALIZADAS Até o Bimestre (b)	
6.1- FUNDEB - Impostos e Transferências de Impostos	8.432.000,00	1.613.697,85	
6.1.1- Principal	8.432.000,00	1.613.697,85	
6.1.2- Rendimentos de Aplicação Financeira	8.400.000,00	1.604.993,21	
6.1.3- Ressarcimento de recursos do Fundeb	32.000,00	8.934,64	
6.2- FUNDEB - Complementação da União - VAAF	-	-	
6.2.1- Principal	-	-	
6.2.2- Rendimentos de Aplicação Financeira	-	-	
6.2.3- Ressarcimento de recursos do Fundeb	-	-	
6.3- FUNDEB - Complementação da União - VAAAT	-	-	
6.3.1- Principal	-	-	
6.3.2- Rendimentos de Aplicação Financeira	-	-	



DEMONSTRATIVO DAS RECEITAS E DESPESAS COM MANUTENÇÃO E DESENVOLVIMENTO DO ENSINO - MDE
ORÇAMENTO FISCAL DE FINEANÇAS DA SEÇÃO DE EDUCAÇÃO SOCIAL
 Janeiro a Fevereiro de 2020
 RREO - Anexo 8 (LDB Art. 126, inciso III)

Em Reais

INDICADORES DO FUNDEB																																				
DESPESAS CUSTEADAS COM RECEITAS DO FUNDEB RECEBIDAS NO EXERCÍCIO	DESPESAS EMPENHADAS Até o Bimestre (d)	DESPESAS LIQUIDADAS Até o Bimestre (e)	DESPESAS PAGAS Até o Bimestre (f)	INSCRITAS EM RESTOS A PAGAR NÃO PROCESSADOS (g)	INSCRITAS EM RESTOS A PAGAR NÃO PROCESSADOS (SEM DISPONIBILIDADE DE CANCEL) (h)	DESPESAS LIQUIDADAS / EMPENHADAS EM VALOR SUPERIOR AO TOTAL DAS RECEITAS RECEBIDAS NO EXERCÍCIO (i)	DESPESAS COM MANUTENÇÃO E DESENVOLVIMENTO DO ENSINO - MDE - CUSTEADAS COM RECEITA DE IMPOSTOS (EXCETO FUNDEB)					% APLICADO (m)																								
							VALOR DE SUPERAVIT PERMITIDO NO EXERCÍCIO ANTERIOR (a)	VALOR NÃO APLICADO NO EXERCÍCIO ANTERIOR (b)	VALOR DE SUPERAVIT APLICADO ATÉ O PRIMEIRO QUADRIMESTRE (u)	VALOR APLICADO APÓS O PRIMEIRO QUADRIMESTRE (v)	VALOR TOTAL DE SUPERAVIT NÃO APLICADO ATÉ O FINAL DO EXERCÍCIO (w)		VALOR DE SUPERAVIT PERMITIDO NO EXERCÍCIO ANTERIOR NÃO APLICADO NO EXERCÍCIO ATUAL (x)	VALOR MÁXIMO PERMITIDO (n)	VALOR NÃO APLICADO (o)	VALOR NÃO APLICADO AJUSTE (p)	VALOR NÃO APLICADO EXCEDENTE AO MÁXIMO PERMITIDO (q)																			
11-4- Total das Despesas custeadas com FUNDEB - Complementação da União - VAAE	-	-	-	-	-	-	-	-	-	-	-	-	-	-	-	-	-	-	-	-	-	-	-	-												
12- TOTAL DAS DESPESAS DO FUNDEB COM PROFISSIONAIS DA EDUCAÇÃO BÁSICA	1.181.655,04	1.181.655,04	1.181.655,04	-	-	-	-	-	-	-	-	-	-	-	-	-	-	-	-	-	-	-	-	-	-											
13- TOTAL DAS DESPESAS CUSTEADAS COM FUNDEB - COMPLEMENTAÇÃO DA UNIÃO - VAAE APLICADAS NA EDUCAÇÃO INFANTIL	-	-	-	-	-	-	-	-	-	-	-	-	-	-	-	-	-	-	-	-	-	-	-	-	-											
14- TOTAL DAS DESPESAS CUSTEADAS COM FUNDEB - COMPLEMENTAÇÃO DA UNIÃO - VAAE APLICADAS EM DESPESA DE CAPITAL	-	-	-	-	-	-	-	-	-	-	-	-	-	-	-	-	-	-	-	-	-	-	-	-	-											
INDICADORES - Art. 212-A, Inciso XI e § 3º - Constituição Federal¹	VALOR EXIGIDO (l)	VALOR APLICADO (k)	VALOR APLICADO (m)	VALOR NÃO APLICADO APÓS AJUSTE (p)	VALOR NÃO APLICADO APÓS AJUSTE (p)	VALOR NÃO APLICADO APÓS AJUSTE (p)	VALOR NÃO APLICADO EXCEDENTE AO MÁXIMO PERMITIDO (q)	VALOR NÃO APLICADO EXCEDENTE AO MÁXIMO PERMITIDO (q)	VALOR NÃO APLICADO EXCEDENTE AO MÁXIMO PERMITIDO (q)	VALOR NÃO APLICADO EXCEDENTE AO MÁXIMO PERMITIDO (q)	VALOR NÃO APLICADO EXCEDENTE AO MÁXIMO PERMITIDO (q)	VALOR MÁXIMO PERMITIDO (n)	VALOR NÃO APLICADO (o)	VALOR NÃO APLICADO AJUSTE (p)	VALOR NÃO APLICADO AJUSTE (p)	VALOR NÃO APLICADO AJUSTE (p)	VALOR NÃO APLICADO AJUSTE (p)	VALOR NÃO APLICADO AJUSTE (p)	VALOR NÃO APLICADO AJUSTE (p)	VALOR NÃO APLICADO AJUSTE (p)	VALOR NÃO APLICADO AJUSTE (p)	VALOR NÃO APLICADO AJUSTE (p)	VALOR NÃO APLICADO AJUSTE (p)	VALOR NÃO APLICADO AJUSTE (p)	% APLICADO (m)											
15- Mínimo de 70% do FUNDEB na Remuneração dos Profissionais da Educação Básica	1.129.728,50	-	-	1.181.655,04	-	-	1.181.655,04	-	1.181.655,04	-	-	1.129.728,50	-	-	-	-	-	-	-	-	-	-	-	1.129.728,50	73,22											
16- Percentual da Complementação da União ao FUNDEB - VAAE na Educação Infantil (Indicador IIE) - 0%	-	-	-	-	-	-	-	-	-	-	-	-	-	-	-	-	-	-	-	-	-	-	-	-	-											
17- Mínimo de 15% da Complementação da União ao FUNDEB - VAAE em Despesas de Capital	-	-	-	-	-	-	-	-	-	-	-	-	-	-	-	-	-	-	-	-	-	-	-	-	-											
18- Total da Receita Recebida e não Aplicada no Exercício	161.389,79	432.242,81	432.242,81	432.242,81	432.242,81	432.242,81	432.242,81	432.242,81	432.242,81	432.242,81	432.242,81	161.389,79	-	-	-	-	-	-	-	-	-	-	-	161.389,79	28,76											
INDICADOR - Art. 26, § 3º - Lei nº 14.113, de 2020 - (Máximo de 10% de Superávit)	VALOR MÁXIMO PERMITIDO (n)	VALOR NÃO APLICADO (o)	VALOR NÃO APLICADO (o)	VALOR NÃO APLICADO AJUSTE (p)	VALOR NÃO APLICADO AJUSTE (p)	VALOR NÃO APLICADO AJUSTE (p)	VALOR NÃO APLICADO AJUSTE (p)	VALOR NÃO APLICADO AJUSTE (p)	VALOR NÃO APLICADO AJUSTE (p)	VALOR NÃO APLICADO AJUSTE (p)	VALOR NÃO APLICADO AJUSTE (p)	VALOR MÁXIMO PERMITIDO (n)	VALOR NÃO APLICADO (o)	VALOR NÃO APLICADO AJUSTE (p)	VALOR NÃO APLICADO AJUSTE (p)	VALOR NÃO APLICADO AJUSTE (p)	VALOR NÃO APLICADO AJUSTE (p)	VALOR NÃO APLICADO AJUSTE (p)	VALOR NÃO APLICADO AJUSTE (p)	VALOR NÃO APLICADO AJUSTE (p)	VALOR NÃO APLICADO AJUSTE (p)	VALOR NÃO APLICADO AJUSTE (p)	VALOR NÃO APLICADO AJUSTE (p)	VALOR MÁXIMO PERMITIDO (n)	% NÃO APLICADO (i)											
19- TOTAL DAS DESPESAS CUSTEADAS COM SUPERAVIT DO FUNDEB	774.996,83	204.208,41	204.208,41	204.208,41	204.208,41	204.208,41	204.208,41	204.208,41	204.208,41	204.208,41	204.208,41	774.996,83	204.208,41	204.208,41	204.208,41	204.208,41	204.208,41	204.208,41	204.208,41	204.208,41	204.208,41	204.208,41	204.208,41	774.996,83	-											
19-1- Total das Despesas custeadas com FUNDEB - Impostos e Transferências de Impostos	-	-	-	-	-	-	-	-	-	-	-	-	-	-	-	-	-	-	-	-	-	-	-	-	-											
19-2- Total das Despesas custeadas com FUNDEB - Complementação da União (VAAE + VAAE)	774.996,83	204.208,41	204.208,41	204.208,41	204.208,41	204.208,41	204.208,41	204.208,41	204.208,41	204.208,41	204.208,41	774.996,83	204.208,41	204.208,41	204.208,41	204.208,41	204.208,41	204.208,41	204.208,41	204.208,41	204.208,41	204.208,41	204.208,41	774.996,83	-											
DESPESAS COM MANUTENÇÃO E DESENVOLVIMENTO DO ENSINO - MDE - CUSTEADAS COM RECEITA DE IMPOSTOS (EXCETO FUNDEB)												VALOR DE SUPERAVIT PERMITIDO NO EXERCÍCIO ANTERIOR (a)	VALOR NÃO APLICADO NO EXERCÍCIO ANTERIOR (b)	VALOR DE SUPERAVIT APLICADO ATÉ O PRIMEIRO QUADRIMESTRE (u)	VALOR APLICADO APÓS O PRIMEIRO QUADRIMESTRE (v)	VALOR TOTAL DE SUPERAVIT NÃO APLICADO ATÉ O FINAL DO EXERCÍCIO (w)	VALOR DE SUPERAVIT PERMITIDO NO EXERCÍCIO ANTERIOR NÃO APLICADO NO EXERCÍCIO ATUAL (x)	VALOR MÁXIMO PERMITIDO (n)	VALOR NÃO APLICADO (o)	VALOR NÃO APLICADO AJUSTE (p)	VALOR NÃO APLICADO AJUSTE (p)	VALOR NÃO APLICADO AJUSTE (p)	VALOR MÁXIMO PERMITIDO (n)	VALOR NÃO APLICADO (o)	VALOR NÃO APLICADO AJUSTE (p)	VALOR NÃO APLICADO AJUSTE (p)	VALOR NÃO APLICADO AJUSTE (p)	VALOR NÃO APLICADO AJUSTE (p)	VALOR NÃO APLICADO AJUSTE (p)	VALOR NÃO APLICADO AJUSTE (p)	VALOR NÃO APLICADO AJUSTE (p)	VALOR NÃO APLICADO AJUSTE (p)	VALOR NÃO APLICADO AJUSTE (p)	VALOR NÃO APLICADO AJUSTE (p)	VALOR NÃO APLICADO AJUSTE (p)	% APLICADO (m)
20- TOTAL DAS DESPESAS COM AÇÕES TÍPICAS DE MDE CUSTEADAS COM RECEITAS DE IMPOSTOS	5.477.600,00	512.515,26	512.515,26	379.778,78	364.460,00	379.778,78	364.460,00	379.778,78	364.460,00	379.778,78	364.460,00	5.477.600,00	512.515,26	512.515,26	512.515,26	512.515,26	512.515,26	512.515,26	512.515,26	512.515,26	512.515,26	512.515,26	512.515,26	5.477.600,00	-											
20-1- Educação Infantil	951.300,00	85.123,10	85.123,10	75.444,25	75.444,25	85.123,10	75.444,25	75.444,25	75.444,25	75.444,25	75.444,25	951.300,00	85.123,10	85.123,10	85.123,10	85.123,10	85.123,10	85.123,10	85.123,10	85.123,10	85.123,10	85.123,10	85.123,10	951.300,00	-											
20-2- Ensino Fundamental	4.506.200,00	427.392,16	427.392,16	304.334,53	289.015,75	304.334,53	289.015,75	304.334,53	289.015,75	304.334,53	289.015,75	4.506.200,00	427.392,16	427.392,16	427.392,16	427.392,16	427.392,16	427.392,16	427.392,16	427.392,16	427.392,16	427.392,16	427.392,16	4.506.200,00	-											
20-3- Educação de Jovens e Adultos	4.000,00	-	-	-	-	-	-	-	-	-	-	4.000,00	-	-	-	-	-	-	-	-	-	-	-	4.000,00	-											
20-4- Educação Especial	13.000,00	-	-	-	-	-	-	-	-	-	-	13.000,00	-	-	-	-	-	-	-	-	-	-	-	13.000,00	-											
20-5- Administração Geral	-	-	-	-	-	-	-	-	-	-	-	-	-	-	-	-	-	-	-	-	-	-	-	-	-											
20-6- Transporte (Escolar)	-	-	-	-	-	-	-	-	-	-	-	-	-	-	-	-	-	-	-	-	-	-	-	-	-											
20-7- Outras	3.000,00	-	-	-	-	-	-	-	-	-	-	3.000,00	-	-	-	-	-	-	-	-	-	-	-	3.000,00	-											

[Assinaturas manuscritas]

Em Reais

DESPESAS COM MANUTENÇÃO E DESENVOLVIMENTO DO ENSINO - MDE - CUSTEADAS COM RECEITA DE IMPOSTOS E COM RECURSOS DO FUNDEB							
DESPESAS COM AÇÕES TÍPICAS DE MDE - RECEITAS DE IMPOSTOS E RECURSOS DO FUNDEB (Por Área de Atuação)	DOTAÇÃO ATUALIZADA (e)	DESPESAS EMPENHADAS Até o Bimestre (d)	DESPESAS LIQUIDADAS Até o Bimestre (e)	DESPESAS PAGAS Até o Bimestre (f)	INSCRITAS EM RESTOS A PAGAR NÃO PROCESSADOS (g)	VALOR	
21- TOTAL DAS DESPESAS COM AÇÕES TÍPICAS DE MDE CUSTEADAS COM RECEITAS DE IMPOSTOS E FUNDEB							
21.1- Educação Infantil	14.113.708,41	1.888.378,71	1.765.642,23	1.750.323,45	383.736,94		379.778,78
21.1.1- Creche	2.874.300,00	383.415,79	383.736,94	383.736,94	383.736,94		1.768.457,34
21.1.2- Pré-escola	2.874.300,00	383.415,79	383.736,94	383.736,94	383.736,94		270.853,03
22- Ensino Fundamental	11.239.408,41	1.504.962,92	1.381.905,29	1.366.596,51			
22- TOTAL DAS DESPESAS DE MDE CUSTEADAS COM RECURSOS DE IMPOSTOS = L20(d) ou e)							379.778,78
23- TOTAL DAS RECEITAS TRANSFERIDAS AO FUNDEB = (L4)							1.768.457,34
24- () RECEITAS DO FUNDEB NÃO UTILIZADAS NO EXERCÍCIO, EM VALOR SUPERIOR A 10% = L18(g)							270.853,03
25- () SUPERÁVIT PERMITIDO NO EXERCÍCIO IMEDIATAMENTE ANTERIOR NÃO APLICADO NO EXERCÍCIO ATUAL = L19.1(x)							
26- () RESTOS A PAGAR NÃO PROCESSADOS INSCRITOS NO EXERCÍCIO SEM DISPONIBILIDADE FINANCEIRA DE RECURSOS DE IMPOSTOS							
27- () CANCELAMENTO, NO EXERCÍCIO, DE RESTOS A PAGAR INSCRITOS COM DISPONIBILIDADE FINANCEIRA DE RECURSOS DE IMPOSTOS VINCULADOS AO ENSINO = (L30.1(a)) + L30.2(a))							
28- TOTAL DAS DESPESAS PARA FINS DE LIMITE (22 + 23 + 24 + 25 + 26 + 27)							1.877.383,10

APURAÇÃO DO LIMITE MÍNIMO CONSTITUCIONAL							
APURAÇÃO DO LIMITE MÍNIMO CONSTITUCIONAL	VALOR EXIGIDO (z)	VALOR APLICADO (aa)	% APLICADO (ab)				
29- APLICAÇÃO EM MDE SOBRE A RECEITA RESULTANTE DE IMPOSTOS	2.412.689,26	1.877.383,10	19,45				

RESTOS A PAGAR INSCRITOS EM EXERCÍCIOS ANTERIORES DE DESPESAS CONSIDERADAS PARA CUMPRIMENTO DO LIMITE							
RESTOS A PAGAR DE DESPESAS COM MDE	SALDO INICIAL (ac)	RP LIQUIDADOS (ad)	RP PAGOS (ae)	RP CANCELADOS (af)	SALDO FINAL (ag) = (ac) - (ad) - (ae) - (af)		
30.1 - Exatidades com Recursos de Impostos e Transferências de Impostos	647,31	155,70	475,46	-	171,85		171,85
30.2 - Exatidades com Recursos do FUNDEB - Impostos	647,31	155,70	475,46	-	171,85		171,85
30.3 - Exatidades com Recursos do FUNDEB - Complementação da União (VAAT + VAAF + VAAF + VAAF)	-	-	-	-	-		-

OUTRAS INFORMAÇÕES PARA CONTROLE			
RECEITAS ADICIONAIS PARA FINANCIAMENTO DO ENSINO	PREVISÃO ATUALIZADA (a)	RECEITAS REALIZADAS Até o Bimestre (b)	
31- TOTAL DAS RECEITAS ADICIONAIS PARA FINANCIAMENTO DO ENSINO	982.000,00		161.172,99
31.1 - RECEITA DE TRANSFERÊNCIAS DO FNDE (INCLUINDO RENDIMENTOS DE APLICAÇÃO FINANCEIRA)	964.000,00		160.166,66
31.1.1- Salário-Educação	615.000,00		134.371,55
31.1.2- PDDE	-		21.539,70
31.1.3- PNAE	173.000,00		0,21
31.1.4- PNATE	166.000,00		4.255,20
31.1.5- Outras Transferências do FNDE	-		345,61
31.2- RECEITA DE TRANSFERÊNCIAS DE CONVÊNIOS	R.000,00		

DEMONSTRATIVO DAS RECEITAS E DESPESAS COM MANUTENÇÃO E DESENVOLVIMENTO DO ENSINO - MDE
 ORÇAMENTO FISCAL DE RENDAS E SERVIÇOS DE SOCIAL
 Janeiro a Fevereiro de 2025 (até o mês de Fevereiro)
 RREO - Anexo 8 (LDB Art. 126)

Em Reais

OUTRAS INFORMAÇÕES PARA CONTROLE						
		PREVISÃO ATUALIZADA (a)		RECEITAS REALIZADAS Até o Bimestre (b)		
31-4- RECEITA DE OPERAÇÕES DE CRÉDITO VINCULADAS A EDUCAÇÃO						
31-5- OUTRAS RECEITAS PARA FINANCIAMENTO DO ENSINO						660,72
OUTRAS DESPESAS COM EDUCAÇÃO (Por Subfunção)*						
32- TOTAL DAS DESPESAS COM AÇÕES TÍPICAS DE MDE CUSTEADAS COM DEMAIS RECEITAS		2.455.404,16	141.427,81	108.656,41	107.765,41	
32.1- EDUCAÇÃO INFANTIL		210.000,00	790,00	790,00	-	
32.2- ENSINO FUNDAMENTAL		970.339,52	-	-	-	
32.3- ENSINO MÉDIO		-	-	-	-	
32.4- ENSINO SUPERIOR		-	-	-	-	
32.5- ENSINO PROFISSIONAL		-	-	-	-	
32.6- EDUCAÇÃO DE JOVENS E ADULTOS		1.000,00	-	-	-	
32.7- EDUCAÇÃO ESPECIAL		1.000,00	-	-	-	
32.8- OUTRAS		1.273.064,64	140.637,81	107.765,41	107.765,41	

TOTAL GERAL DAS DESPESAS COM EDUCAÇÃO (10 + 20 + 32)						
	DOTAÇÃO ATUALIZADA (c)	DESPESAS EMPENHADAS Até o Bimestre (d)	DESPESAS LIQUIDADAS Até o Bimestre (e)	DESPESAS PAGAS Até o Bimestre (f)	INSCRITAS EM RESTOS A PAGAR NÃO PROCESSADOS (g)	
33-1- Despesas Correntes	16.569.112,57	2.039.806,52	1.874.197,64	1.858.088,86		
33.1.1- Pessoal Ativo	16.143.112,57	2.039.016,52	1.873.407,64	1.858.088,86		
33.1.2- Pessoal Inativo	10.592.008,41	1.492.615,33	1.492.615,33	1.492.615,33		
33.1.3- Transferências de instituições comunitárias, confessionais ou filantrópicas sem fins lucrativos	-	-	-	-		
33.1.4- Outras Despesas Correntes	5.561.104,16	546.401,19	380.792,31	365.473,53		
33.2- Despesas de Capital	426.000,00	790,00	790,00	-		
33.2.1- Transferências de instituições comunitárias, confessionais ou filantrópicas sem fins lucrativos	-	-	-	-		
33.2.2- Outras Despesas de Capital	426.000,00	790,00	790,00	-		
CONTROLE DA DISPONIBILIDADE FINANCEIRA E CONCILIAÇÃO BANCÁRIA						
			FUNDEB (8H)		SALÁRIO EDUCAÇÃO (8I)	
34- DISPONIBILIDADE FINANCEIRA EM 31 DE DEZEMBRO DE 2024						574.447,79
35- (+) INGRESSO DE RECURSOS ATÉ O BIMESTRE (orçamentário)						134.371,56
36- (-) PAGAMENTOS EFETUADOS ATÉ O BIMESTRE (orçamentário e restos a pagar)						106.172,31
37- (=) DISPONIBILIDADE FINANCEIRA ATÉ O BIMESTRE						602.647,03
38- (+) AJUSTES POSITIVOS (RETENÇÕES E OUTROS VALORES EXTRAORÇAMENTÁRIOS)						-
39- (-) AJUSTES NEGATIVOS (OUTROS VALORES EXTRAORÇAMENTÁRIOS)						-

[Assinaturas manuscritas]

[Assinatura manuscrita]


RELATÓRIO RESUMIDO DA EXECUÇÃO ORÇAMENTÁRIA
DEMONSTRATIVO DAS RECEITAS E DESPESAS COM MANUTENÇÃO E DESENVOLVIMENTO DO ENSINO - MIDE
 ORÇAMENTO FISCAL DE RENDAS E SERVIÇOS SOCIAIS
 Janeiro a Fevereiro de 2025


Revisado por
 NICHOLAS
 02/08/2025
 a: 09:44:29

Em Reais


CONTROLE DA DISPONIBILIDADE FINANCEIRA E CONCILIAÇÃO BANCÁRIA	FUNDEB (art)	SALÁRIO EDUCAÇÃO (a)
40- (-) SALDO FINANCEIRO CONCILIADO (Saldo Bancário)	432.838,04	602.647,03

- 1 Os valores informados devem corresponder ao efetivamente transferido. Os percentuais correspondem ao disposto na legislação.
- 2 Limites mínimos anuais a serem cumpridos no encerramento do exercício.
- 3 Art. 26, § 3º, Lei 14.113/2020, "Até 10% (dez por cento) dos recursos recebidos à conta dos Fundos, inclusive relativos à complementação da União, nos termos do § 2º do art. 16 desta Lei, poderão ser utilizados no primeiro quadrimestre do exercício imediatamente subsequente, mediante abertura de crédito adicional.
- 4 Os valores referentes à parcela dos Restos a Pagar inscritos sem disponibilidade financeira vinculada à educação deverão ser informados somente no RREO do último bimestre do exercício.
- 5 Nos cinco primeiros bimestres do exercício o acompanhamento será feito com base na despesa liquidada. No último bimestre do exercício, o valor deverá corresponder ao total da despesa empenhada.
- 6 As linhas representam áreas de atuação e não correspondem exatamente às subfunções da Função Educação. As despesas classificadas nas demais subfunções típicas e nas subfunções atípicas deverão ser rateadas para essas áreas de atuação.
- 7 Valor inscrito em RPNP sem disponibilidade de caixa que não será considerado na apuração dos indicadores e limites. Para as linhas 15, 16 e 17, deverá ser comparado o total inscrito em RPNP com a disponibilidade de caixa por fonte de recursos. Para a linha 14, deverá ser verificada a diferença entre a disponibilidade nas Fontes VAAI e os RPNP dessas despesas.
- 8 Controle da execução de restos a pagar considerados no cumprimento do limite mínimo dos exercícios anteriores.
- 9 Nesta coluna não devem ser informados valores inferiores a 0 (zero).
- 10 Essa coluna não deve conter percentual superior a 100%. Caso isso ocorra, em razão de valores informados na coluna (i), os percentuais devem ser ajustados para 100%.


 ADEMAR LUIZ BLUMCKHARDT
 PREFEITO


 JULIANO APARECIDO DO AMARAL GUEDES
 SECRETÁRIO DE FINANÇAS

GEFFERSON PAVAN
 CONTADOR
 CRC | PR-058882/O-0


 EDILSON MALAVSKI
 CONTROLE INTERNO