

RREO - Anexo 1 (LR nº 602/2012, inciso I, alíneas "a" e "b" do inciso II e §1º)

R\$ 1,00

RECEITAS (EXCETO INTRA-ORÇAMENTÁRIAS) (I)	PREVISÃO INICIAL	PREVISÃO ATUALIZADA (a)	RECEITAS REALIZADAS				SALDO (a-c)
			No Bimestre (b)	% (b/a)	Até o Bimestre (c)	% (c/a)	
RECEITAS CORRENTES	74.500.000,00	74.882.037,21	12.066.815,13	16,11	12.066.815,13	62.815.222,08	
IMPOSTOS, TAXAS E CONTRIBUIÇÕES DE MELHORIA	70.037.900,00	70.037.937,21	11.684.815,13	16,68	11.684.815,13	58.353.122,08	
Impostos	6.245.110,00	6.245.110,00	920.794,78	14,74	920.794,78	5.324.315,22	
Taxas	5.271.610,00	5.271.610,00	808.468,33	15,34	808.468,33	4.463.143,67	
CONTRIBUIÇÕES	973.500,00	973.500,00	112.328,45	11,54	112.328,45	861.171,55	
Contribuições Sociais	3.038.000,00	3.039.000,00	498.149,46	16,39	498.149,46	2.540.850,54	
Contribuição para o Custeio do Serviço de Iluminação Pública	2.068.000,00	2.068.000,00	356.068,48	17,22	356.068,48	1.711.931,52	
RECEITA PATRIMONIAL	971.000,00	971.000,00	142.080,98	14,63	142.080,98	828.919,02	
Exploração do Patrimônio Imobiliário do Estado	973.600,00	973.637,21	751.469,68	77,18	751.469,68	222.167,53	
Valores Mobiliários	5.300,00	5.300,00	900,00	16,98	900,00	4.400,00	
RECEITA DE SERVIÇOS	968.300,00	968.337,21	750.559,68	77,51	750.559,68	217.767,53	
Serviços Administrativos e Comerciais Gerais	19.300,00	19.300,00	-	-	-	19.300,00	
TRANSFERÊNCIAS CORRENTES	57.534.390,00	57.534.390,00	9.478.603,25	16,47	9.478.603,25	48.055.786,75	
Transferências da União e de suas Entidades	31.545.830,00	31.545.830,00	4.700.220,96	14,90	4.700.220,96	26.845.609,04	
Transferências dos Estados e do Distrito Federal e de suas Entidades	17.370.560,00	17.370.560,00	3.173.419,08	18,27	3.173.419,08	14.197.140,92	
Transferências de Outras Instituições Públicas	205.000,00	205.000,00	-	-	-	205.000,00	
Outras Transferências	8.400.000,00	8.400.000,00	1.604.963,21	19,11	1.604.963,21	6.795.036,79	
OUTRAS RECEITAS CORRENTES	13.000,00	13.000,00	-	-	-	13.000,00	
Multas Administrativas, Contratuais e Judiciais	2.226.500,00	2.226.500,00	35.797,96	1,61	35.797,96	2.190.702,04	
Indenizações, Restituições e Ressarcimentos	3.500,00	3.500,00	-	-	-	3.500,00	
Demais Receitas Correntes	14.300,00	14.300,00	1.621,44	11,34	1.621,44	12.678,56	
RECEITAS DE CAPITAL	2.208.700,00	2.208.700,00	34.176,52	1,55	34.176,52	2.174.523,48	
ALIENAÇÃO DE BENS	4.462.100,00	4.844.100,00	382.000,00	7,89	382.000,00	4.462.100,00	
Alienação de Bens Móveis	65.000,00	65.000,00	-	-	-	65.000,00	
TRANSFERÊNCIAS DE CAPITAL	4.397.100,00	4.779.100,00	382.000,00	7,99	382.000,00	4.397.100,00	
Transferências da União e de suas Entidades	1.088.100,00	1.470.100,00	382.000,00	25,98	382.000,00	1.088.100,00	
Transferências dos Estados e do Distrito Federal e de suas Entidades	3.309.000,00	3.309.000,00	-	-	-	3.309.000,00	
RECEITAS (INTRA-ORÇAMENTÁRIAS) (II)	4.000.000,00	4.000.000,00	634.478,35	15,86	634.478,35	3.365.521,65	
SUBTOTAL DAS RECEITAS (III) = (I + II)	78.500.000,00	78.882.037,21	12.701.293,48	16,10	12.701.293,48	66.180.743,73	
TOTAL DAS RECEITAS (V) = (III + IV)	78.500.000,00	78.882.037,21	12.701.293,48	16,10	12.701.293,48	66.180.743,73	
DÉFICIT (VI)	-	-	-	-	-	-	
TOTAL COM DÉFICIT (VII) = (V + VI)	78.500.000,00	78.882.037,21	12.701.293,48	16,10	12.701.293,48	66.180.743,73	
SALDOS DE EXERCÍCIOS ANTERIORES	-	-	-	-	-	-	
Recursos Arrecadados em Exercícios Anteriores - RPPS	-	-	-	-	1.558.186,62	-	



Superávit Financeiro Utilizado para Créditos Adicionais	PREVISÃO INICIAL	PREVISÃO ATUALIZADA (a)	RECEITAS REALIZADAS			SALDO (a-c)
			No Bimestre (b)	% (b/a)	Até o Bimestre (c)	
						1.558.186,62

DESPESAS	DOTAÇÃO INICIAL (d)	DOTAÇÃO ATUALIZADA (e)	DESPESAS EMPENHADAS		SALDO (g)=(e-f)	DESPESAS LIQUIDADAS		SALDO (j)=(e-h)	DESPESAS PAGAS ATÉ O BIMESTRE (i)	INSCRITAS EM RESTOS A PAGAR NÃO PROCESSADOS (k)
			No Bimestre	Até o Bimestre (f)		No Bimestre	Até o Bimestre (h)			
DESPESAS (EXCETO INTRAORÇAMENTÁRIAS) (VIII)	74.338.500,00	76.278.723,83	12.561.753,04	12.561.753,04	63.716.970,79	7.824.823,28	7.824.823,28	68.453.900,55	7.386.246,31	-
DESPESAS CORRENTES	67.129.800,00	68.036.023,83	8.574.733,13	8.574.733,13	59.461.290,70	7.564.049,28	7.564.049,28	60.471.974,55	7.329.489,03	-
PESSOAL E ENCARGOS SOCIAIS	35.279.916,96	35.516.465,12	4.833.566,49	4.833.566,49	30.682.899,63	4.833.566,49	4.833.566,49	30.682.898,63	4.810.483,04	-
JUROS E ENCARGOS DA DÍVIDA	100.000,00	100.000,00	13.641,49	13.641,49	86.358,51	13.641,49	13.641,49	86.358,51	13.641,49	-
OUTRAS DESPESAS CORRENTES	31.749.883,44	32.419.558,71	3.727.525,15	3.727.525,15	28.692.033,56	2.716.841,30	2.716.841,30	29.702.717,41	2.505.373,56	-
DESPESAS DE CAPITAL	6.550.700,00	7.584.700,00	3.987.019,91	3.987.019,91	3.567.680,09	280.774,00	280.774,00	7.323.926,00	36.748,72	-
INVESTIMENTOS	50.000,00	50.000,00	8.035,18	8.035,18	41.964,82	8.035,18	8.035,18	41.964,82	8.035,18	-
AMORTIZAÇÃO DA DÍVIDA	658.000,00	658.000,00	-	-	658.000,00	-	-	658.000,00	-	-
RESERVA DE CONTINGÊNCIA	4.161.500,00	4.161.500,00	2.034.944,41	2.034.944,41	2.126.555,59	-	-	3.522.451,82	639.048,18	-
DESPESAS (INTRAORÇAMENTÁRIAS) (IX)	78.500.000,00	80.440.223,83	14.596.697,45	14.596.697,45	65.843.526,38	8.463.871,46	8.463.871,46	71.976.352,57	8.005.294,99	-
SUBTOTAL DAS DESPESAS (X) = VIII + IX	152.838.500,00	156.718.947,66	29.158.450,49	29.158.450,49	121.565.497,27	16.957.742,92	16.957.742,92	133.523.849,84	16.010.589,98	-
AMORTIZAÇÃO DA DIV. / REFINANCIAMENTO (XI)	-	-	-	-	-	-	-	-	-	-
Amortização da Dívida Interna	-	-	-	-	-	-	-	-	-	-
Amortização da Dívida Externa	-	-	-	-	-	-	-	-	-	-
TOTAL DAS DESPESAS (XII) = (X + XI)	152.838.500,00	156.718.947,66	29.158.450,49	29.158.450,49	121.565.497,27	16.957.742,92	16.957.742,92	133.523.849,84	16.010.589,98	-
SUPERÁVIT (XIII)	-	-	-	-	-	-	-	-	-	-
TOTAL COM SUPERÁVIT (XIV) = (XII + XIII)	152.838.500,00	156.718.947,66	29.158.450,49	29.158.450,49	121.565.497,27	16.957.742,92	16.957.742,92	133.523.849,84	16.010.589,98	-
RESERVA DO RPPS	-	-	-	-	-	-	-	-	-	-

RECEITAS INTRAORÇAMENTÁRIAS	PREVISÃO INICIAL	PREVISÃO ATUALIZADA (a)	RECEITAS REALIZADAS		SALDO (a-c)	SALDO				
			No Bimestre (b)	% (b/a)		Até o Bimestre (c)	% (c/a)			
RECEITAS (INTRAORÇAMENTÁRIAS) (II)	4.000.000,00	4.000.000,00	634.478,35	15,86	634.478,35	15,86	3.365.521,65			
RECEITAS CORRENTES	4.000.000,00	4.000.000,00	634.478,35	15,86	634.478,35	15,86	3.365.521,65			
CONTRIBUIÇÕES	2.100.000,00	2.100.000,00	355.299,11	16,92	355.299,11	16,92	1.744.700,89			
Contribuições Sociais	2.100.000,00	2.100.000,00	355.299,11	16,92	355.299,11	16,92	1.744.700,89			
OUTRAS RECEITAS CORRENTES	1.900.000,00	1.900.000,00	279.179,24	14,69	279.179,24	14,69	1.620.820,76			
Demais Receitas Correntes	1.900.000,00	1.900.000,00	279.179,24	14,69	279.179,24	14,69	1.620.820,76			
DESPESAS INTRAORÇAMENTÁRIAS	DOTAÇÃO INICIAL (d)	DOTAÇÃO ATUALIZADA (e)	DESPESAS EMPENHADAS		SALDO (g)=(e-f)	DESPESAS LIQUIDADAS		SALDO (j)=(e-h)	DESPESAS PAGAS ATÉ O BIMESTRE (i)	INSCRITAS EM RESTOS A PAGAR NÃO PROCESSADOS (k)
DESPESAS (INTRAORÇAMENTÁRIAS) (IX)	4.161.500,00	4.161.500,00	No Bimestre	Até o Bimestre (f)		No Bimestre	Até o Bimestre (h)			
DESPESAS CORRENTES	4.161.500,00	4.161.500,00	2.034.944,41	2.034.944,41	2.128.555,59	639.048,18	639.048,18	3.522.451,82	639.048,18	-

FONTE: GOVER. - Responsabilidade Fiscal, 21/Mar/2025, 16h e 13m.

[Handwritten signatures and initials]

Balanco Orçamentário
Orçamento Fiscal e da Seguridade Social
Janeiro a Fevereiro de 2025



RECO - Anexo 1 (LRP) - inciso I, alíneas "a" e "b" do inciso II e §1º

R\$ 1,00

DESPESAS INTRAORÇAMENTÁRIAS	DOTAÇÃO INICIAL (d)	DOTAÇÃO ATUALIZADA (e)	DESPESAS EMPENHADAS		SALDO (g)=(e-f)	DESPESAS LIQUIDADAS		SALDO (j)=(e-h)	DESPESAS PAGAS ATÉ O BIMESTRE (l)	INSCRITAS EM RESTOS A PAGAR NÃO PROCESSADOS (m)
			No Bimestre	Até o Bimestre (f)		No Bimestre	Até o Bimestre (h)			
PESSOAL E ENCARGOS SOCIAIS	2.485.500,00	2.485.500,00	359.898,94	359.898,94	2.125.631,06	359.898,94	359.898,94	2.125.631,06	359.898,94	-
OUTRAS DESPESAS CORRENTES	1.676.000,00	1.676.000,00	1.675.075,47	1.675.075,47	924,53	279.179,24	279.179,24	1.386.820,76	279.179,24	-

1 O déficit será apurado pela diferença entre a receita realizada e a despesa liquidada nos cinco primeiros bimestres e a despesa empenhada no último bimestre.

ADEMAR LUIZ BURCKHARDT
PREFEITO

JULIANO APARECIDO DO AMARAL GUEDES
SECRETÁRIO DE FINANÇAS

EDILSON MALAVSKI
CONTROLE INTERNO




JEFFERSON PAVAN
CONTADOR
CRC PR-058887/0-0

Prefeitura Municipal de Catanduvas - PR
Relatório Resumido de Execução Orçamentária
Demonstrativo da Função e Subfunção Despesas por Função/Subfunção
Orçamento Fiscal, Receita Social
Janeiro a Fevereiro de 2025 Bimestre Janeiro-Fevereiro

RREO - ANEXO 2 (LRF, Art. 52, inciso II, alínea 'c')

R\$ 1,00

FUNÇÃO/SUBFUNÇÃO	Dotação Inicial	Dotação Atualizada (a)	Despesas Empenhadas		SALDO (c)=(a-b)	Despesas Liquidadas		Saldo (e)=(a-d)
			No Bimestre	Até o Bimestre (b)		% (b/total b)	No Bimestre	
Saneamento Básico Urbano	5.000,00	397.000,00	0,00	0,00	397.000,00	0,00	397.000,00	
Gestão Ambiental	3.006.650,00	3.049.730,42	227.264,02	227.264,02	2.822.466,40	163.382,78	2.886.347,64	
Preservação e Conservação Ambiental	3.006.650,00	3.049.730,42	227.264,02	227.264,02	2.822.466,40	163.382,78	2.886.347,64	
Agricultura	1.258.000,00	1.262.587,31	142.066,13	142.066,13	1.120.521,18	111.050,93	1.151.536,38	
Extensão Rural	1.258.000,00	1.262.587,31	142.066,13	142.066,13	1.120.521,18	111.050,93	1.151.536,38	
Indústria	263.000,00	263.000,00	5.573,30	5.573,30	257.426,70	2.573,30	260.426,70	
Promoção Industrial	263.000,00	263.000,00	5.573,30	5.573,30	257.426,70	2.573,30	260.426,70	
Transporte	5.765.980,00	6.192.849,45	1.223.084,84	1.223.084,84	4.969.764,61	560.771,09	5.632.078,36	
Transporte Rodoviário	5.765.980,00	6.192.849,45	1.223.084,84	1.223.084,84	4.969.764,61	560.771,09	5.632.078,36	
Desporto e Lazer	450.000,00	450.000,00	39.748,98	39.748,98	410.251,02	33.886,38	416.113,62	
Desporto Comunitário	450.000,00	450.000,00	39.748,98	39.748,98	410.251,02	33.886,38	416.113,62	
Encargos Especiais	1.460.130,00	1.460.130,00	169.156,35	169.156,35	1.290.973,65	134.156,35	1.325.973,65	
Serviço da Divida Interna	150.000,00	150.000,00	21.676,67	21.676,67	128.323,33	21.676,67	128.323,33	
Outros Encargos Especiais	1.310.130,00	1.310.130,00	147.479,68	147.479,68	1.162.650,32	112.479,68	1.197.650,32	
Reservas	658.000,00	658.000,00	0,00	0,00	658.000,00	0,00	658.000,00	
Reserva de Contingência	658.000,00	658.000,00	0,00	0,00	658.000,00	0,00	658.000,00	
DÉSPESAS INTRAORÇAMENTÁRIAS (II)	4.161.500,00	4.161.500,00	2.034.944,41	2.034.944,41	2.126.555,59	639.048,18	3.522.451,82	
TOTAL (III)=(I+II)	78.500.000,00	80.440.223,83	14.596.697,45	14.596.697,45	65.843.526,38	8.463.871,46	71.976.352,37	

Prefeitura Municipal de Catanduvas - PR
Relatório Resumido de Execução Orçamentária
Demonstrativo da Educação - Despesas por Função/Subfunção
Orçamento Fiscal e da Segur. Social
Janeiro a Fevereiro de 2025
Assin: [Assinatura] por [Assinatura]
MUN: 76200000
Data: 09/25/2025

RREO - ANEXO 2 (LRF, Art. 52, inciso II, alínea 'c')

R\$ 1,00

FUNÇÃO/SUBFUNÇÃO	Dotação Inicial	Dotação Atualizada (a)	Despesas Empenhadas		% (b/catal) (b)	SALDO (c)=(a-b)	Despesas Liquidadas		% (d/total d)	Saldo (e)=(a-d)
			No Bimestre	Até o Bimestre (b)			No Bimestre	Até o Bimestre (d)		
DÉSPESAS INTRAORÇAMENTÁRIAS (II)										
Legislativa	4.161.500,00	4.161.500,00	2.034.944,41	2.034.944,41	13,94	2.126.555,59	639.048,18	639.048,18	7,55	3.522.451,82
Ação Legislativa	35.000,00	35.000,00	4.204,36	4.204,36	0,03	30.795,64	4.204,36	4.204,36	0,05	30.795,64
Administração	35.000,00	35.000,00	4.204,36	4.204,36	0,03	30.795,64	4.204,36	4.204,36	0,05	30.795,64
Planejamento e Orçamento	214.000,00	214.000,00	26.379,09	26.379,09	0,18	187.620,91	26.379,09	26.379,09	0,31	187.620,91
Administração Geral	15.000,00	15.000,00	2.751,92	2.751,92	0,02	12.248,08	2.751,92	2.751,92	0,03	12.248,08
Administração Financeira	122.000,00	122.000,00	11.959,00	11.959,00	0,08	110.041,00	11.959,00	11.959,00	0,14	110.041,00
Administração Interna	70.000,00	70.000,00	10.777,33	10.777,33	0,07	59.222,67	10.777,33	10.777,33	0,13	59.222,67
Assistência Social	7.000,00	7.000,00	890,84	890,84	0,01	6.109,16	890,84	890,84	0,01	6.109,16
Assistência à Criança e ao Adolescente	146.000,00	146.000,00	22.727,29	22.727,29	0,16	123.272,71	22.727,29	22.727,29	0,27	123.272,71
Assistência Comunitária	95.000,00	95.000,00	15.246,43	15.246,43	0,10	79.753,57	15.246,43	15.246,43	0,18	79.753,57
Saúde	1.000,00	1.000,00	0,00	0,00	0,00	1.000,00	0,00	0,00	0,00	1.000,00
Atenção Básica	50.000,00	50.000,00	7.480,86	7.480,86	0,05	42.519,14	7.480,86	7.480,86	0,09	42.519,14
Vigilância Sanitária	698.700,00	698.700,00	104.633,38	104.633,38	0,72	594.066,62	104.633,38	104.633,38	1,24	594.066,62
Vigilância Epidemiológica	661.000,00	661.000,00	97.155,21	97.155,21	0,67	563.844,79	97.155,21	97.155,21	1,15	563.844,79
Trabalho	7.700,00	7.700,00	2.676,53	2.676,53	0,02	5.023,47	2.676,53	2.676,53	0,03	5.023,47
Fomento ao Trabalho	30.000,00	30.000,00	4.801,64	4.801,64	0,03	25.198,36	4.801,64	4.801,64	0,06	25.198,36
Educação	1.000,00	1.000,00	0,00	0,00	0,00	1.000,00	0,00	0,00	0,00	1.000,00
Educação Fundamental	1.132.800,00	1.132.800,00	163.096,67	163.096,67	1,12	969.703,33	163.096,67	163.096,67	1,93	969.703,33
Educação Infantil	836.000,00	836.000,00	126.169,01	126.169,01	0,86	709.830,99	126.169,01	126.169,01	1,49	709.830,99
Educação de Jovens e Adultos	281.800,00	281.800,00	34.753,38	34.753,38	0,24	247.046,62	34.753,38	34.753,38	0,41	247.046,62
Educação Especial	7.000,00	7.000,00	1.004,67	1.004,67	0,01	5.995,33	1.004,67	1.004,67	0,01	5.995,33
Cultura	8.000,00	8.000,00	1.169,61	1.169,61	0,01	6.830,39	1.169,61	1.169,61	0,01	6.830,39
Difusão Cultural	21.000,00	21.000,00	3.240,90	3.240,90	0,02	17.759,10	3.240,90	3.240,90	0,04	17.759,10
Urbanismo	21.000,00	21.000,00	3.240,90	3.240,90	0,02	17.759,10	3.240,90	3.240,90	0,04	17.759,10
Serviços Urbanos	87.000,00	87.000,00	13.696,31	13.696,31	0,09	73.303,69	13.696,31	13.696,31	0,16	73.303,69
Agricultura	87.000,00	87.000,00	13.696,31	13.696,31	0,09	73.303,69	13.696,31	13.696,31	0,16	73.303,69
Extensão Rural	25.000,00	25.000,00	3.878,36	3.878,36	0,03	21.121,64	3.878,36	3.878,36	0,05	21.121,64
Transporte	25.000,00	25.000,00	3.878,36	3.878,36	0,03	21.121,64	3.878,36	3.878,36	0,05	21.121,64
Transporte Rodoviário	110.000,00	110.000,00	15.615,30	15.615,30	0,11	94.384,70	15.615,30	15.615,30	0,18	94.384,70
Desporto e Lazer	110.000,00	110.000,00	15.615,30	15.615,30	0,11	94.384,70	15.615,30	15.615,30	0,18	94.384,70
Desporto Comunitário	8.000,00	8.000,00	1.169,98	1.169,98	0,01	6.830,02	1.169,98	1.169,98	0,01	6.830,02
Encargos Especiais	8.000,00	8.000,00	1.169,98	1.169,98	0,01	6.830,02	1.169,98	1.169,98	0,01	6.830,02
Outros Encargos Especiais	1.683.000,00	1.683.000,00	1.676.302,77	1.676.302,77	11,48	6.697,23	280.406,54	280.406,54	3,31	1.402.593,46
TOTAL	4.161.500,00	4.161.500,00	2.034.944,41	2.034.944,41	13,94	2.126.555,59	639.048,18	639.048,18	7,55	3.522.451,82

Fonte: GOVBR - Responsabilidade Fiscal, 21/Mar/2025, 16h e 15m.

[Assinaturas]

Demonstrativo das Receitas e Despesas com Ações e Serviços Públicos de Saúde

Órgão de Saúde
Organização do Trabalho
Janeiro a Fevereiro de 2025 Bimestre

RREO - ANEXO XII (art. 35)

RECEITAS RESULTANTES DE IMPOSTOS E TRANSFERÊNCIAS CONSTITUCIONAIS E LEGAIS	PREVISÃO INICIAL	PREVISÃO ATUALIZADA	RECEITAS REALIZADAS	
			Até o Bimestre (b)	% (b/a) x 100
RECEITA DE IMPOSTOS (I)				
Receita Resultante do Imposto Predial e Territorial Urbano - IPTU	5.271.810,00	5.271.810,00	808.486,33	15,34
Receita Resultante do Imposto sobre Transmissão Inter-Vivos - ITBI	335.300,00	335.300,00	39.428,51	11,76
Receita Resultante do Imposto sobre Serviços de Qualquer Natureza - ISS	739.310,00	739.310,00	111.478,69	15,09
Receita Resultante do Imposto sobre a Renda e Proventos de Qualquer Natureza Retido na Fonte - IRRF	1.721.000,00	1.721.000,00	292.796,06	17,01
RECEITA DE TRANSFERÊNCIAS CONSTITUCIONAIS E LEGAIS (II)				
Cota-Parte FPM	2.476.000,00	2.476.000,00	364.763,07	14,73
Cota-Parte ITR	50.836.050,00	50.836.050,00	8.842.286,72	17,39
Cota-Parte IPVA	29.721.600,00	29.721.600,00	4.909.709,96	16,52
Cota-Parte ICMS	330.000,00	330.000,00	16.643,08	5,04
Cota-Parte IP-Estagnação	2.000.000,00	2.000.000,00	1.033.020,88	51,65
Outras Transferências ou Compensações Financeiras Provenientes de Impostos e Transferências Constitucionais	18.534.450,00	18.534.450,00	2.822.317,14	15,23
	250.000,00	250.000,00	37.653,76	15,05
TOTAL DAS RECEITAS RESULTANTES DE IMPOSTOS E TRANSFERÊNCIAS CONSTITUCIONAIS E LEGAIS - (II) = (I) + (II)	66.107.660,00	66.107.660,00	9.650.753,05	17,20

DESPESAS COM AÇÕES E SERVIÇOS PÚBLICOS DE SAÚDE (ASPL) - POR SUBFUNÇÃO E CATEGORIA ECONÔMICA	DOTAÇÃO INICIAL	DOTAÇÃO ATUALIZADA	DESPESAS EMPENHADAS		DESPESAS LIQUIDADAS		DESPESAS PAGAS	
			Até o bimestre (d)	% (d/c) x 100	Até o bimestre (e)	% (e/c) x 100	Até o bimestre (f)	% (f/c) x 100
ATENÇÃO BÁSICA (IV)								
Despesas Correntes	12.933.000,00	12.964.733,75	1.579.657,58	12,18	1.323.888,60	10,21	1.216.293,50	9,38
Despesas de Capital	12.679.000,00	12.704.733,75	1.578.866,32	12,43	1.323.888,60	10,42	1.216.293,50	9,57
ASSISTÊNCIA HOSPITALAR E AMBULATORIAL (V)								
Despesas Correntes	-	-	891,26	0,34	-	-	-	-
Despesas de Capital	-	-	-	-	-	-	-	-
SUPORTE PROFILÁTICO E TERAPÊUTICO (VI)								
Despesas Correntes	-	-	-	-	-	-	-	-
Despesas de Capital	-	-	-	-	-	-	-	-
VIGILÂNCIA SANITÁRIA (VII)								
Despesas Correntes	18.700,00	19.313,74	6.420,27	33,24	6.420,27	33,24	6.420,27	33,24
Despesas de Capital	18.700,00	19.313,74	6.420,27	33,24	6.420,27	33,24	6.420,27	33,24
VIGILÂNCIA EPIDEMIOLÓGICA (VIII)								
Despesas Correntes	-	-	-	-	-	-	-	-
Despesas de Capital	123.000,00	123.000,00	14.960,71	12,16	14.960,71	12,16	14.960,71	12,16
ALIMENTAÇÃO E NUTRIÇÃO (IX)								
Despesas Correntes	-	-	-	-	-	-	-	-
Despesas de Capital	-	-	-	-	-	-	-	-
OUTRAS SUBFUNÇÕES (X)								
Despesas Correntes	-	-	-	-	-	-	-	-

FONTE: GOVER - Responsabilidade Fiscal, 21/Mar/2025, 16h e 22m.

[Handwritten signatures and initials]

Demonstrativo das Receitas e Despesas com Ações e Serviços Públicos de Saúde
Orçamento Fiscal e da Seguridade Social
Janeiro a Fevereiro de 2025
RREO - ANEXO XII (art. 35)

EXECUÇÃO DE RESTOS A PAGAR										
EXERCÍCIO DO EMPENHO:	Valor Mínimo para aplicação em ASPs (m)	Valor aplicado em ASPs no exercício (n)	Valor aplicado além do limite máximo (o) = (n - m), se < 0, então (o) = 0	Total inscrito em RP no exercício (p)	RPPN inscritos Indevidamente no Exercício sem Disponibilidade Financeira q = (XIIIId)	Valor inscrito em RP considerado no Limite se < 0, então (r) = (q)	Total de RP pagos (s)	Total de RP a pagar (t) = (p) - (s) - (u)	Total de RP cancelados ou prescritos (u)	Diferença entre o valor aplicado além do limite e o total de RP cancelados (v) = ((o) + q) - (u)
Empenhos de 2021 e anteriores							Empenhadas (x)	Liquidadas (y)	Pagas (z)	
TOTAL DOS RESTOS A PAGAR CANCELADOS OU PRESCRITOS ATÉ O FINAL DO EXERCÍCIO ATUAL QUE AFETARAM O CUMPRIMENTO DO LIMITE (XXI)										
TOTAL DOS RESTOS A PAGAR CANCELADOS OU PRESCRITOS ATÉ O FINAL DO EXERCÍCIO ANTERIOR QUE AFETARAM O CUMPRIMENTO DO LIMITE (XXII)										
TOTAL DOS RESTOS A PAGAR CANCELADOS OU PRESCRITOS NO EXERCÍCIO ATUAL QUE AFETARAM O CUMPRIMENTO DO LIMITE (XXIII) = (XXI) - (XXII)										

CONTROLE DE RESTOS A PAGAR CANCELADOS OU PRESCRITOS CONSIDERADOS PARA FINS DE APLICAÇÃO DA DISPONIBILIDADE DE CAIXA CONFORME ARTIGO 248 1º e 2º DA LC 141/2012	Saldo Inicial (w)	RESTOS A PAGAR CANCELADOS OU PRESCRITOS			Saldo Final (não aplicado)1 (va) = (w) - (x) ou (y)
		Despesas Custeadas no Exercício de Referência	Empenhadas (x)	Liquidadas (y)	
Restos a pagar cancelados ou prescritos no exercício imediatamente anterior a serem compensados (XXIV)		4.282,79	-	-	-
Restos a pagar cancelados ou prescritos em exercícios anteriores a serem compensados (XXV)		5.698,44	-	-	-
TOTAL DE RESTOS A PAGAR CANCELADOS OU PRESCRITOS A COMPENSAR (XXVI)		9.981,23			9.981,23

RECEITAS ADICIONAIS PARA O FINANCIAMENTO DA SAÚDE NÃO COMPUTADAS NO CÁLCULO DO MÍNIMO	PREVISÃO INICIAL	PREVISÃO ATUALIZADA (a)	RECEITAS REALIZADAS	
			Até o Bimestre (b)	% (ba) x 100
RECEITAS DE TRANSFERÊNCIAS PARA A SAÚDE (XXVIII)				
Proveniente da União	3.392.000,00	3.392.000,00	497.170,72	14,66
Proveniente dos Estados	2.947.000,00	2.947.000,00	497.170,72	16,87
Proveniente de outros Municípios	240.000,00	240.000,00	-	-
RECEITA DE OPERAÇÕES DE CRÉDITO INTERNAS E EXTERNAS VINCULADAS A SAÚDE (XXX)	205.000,00	205.000,00	-	-
OUTRAS RECEITAS (XXXI)	-	-	122,11	-
TOTAL DE RECEITAS ADICIONAIS PARA FINANCIAMENTO DA SAÚDE (XXXII) = (XXXIII) + (XXXIV) + (XXXV)	3.392.000,00	3.392.000,00	497.292,83	14,66

DESPESAS COM SAÚDE NÃO COMPUTADAS NO CÁLCULO DO MÍNIMO	DOTAÇÃO INICIAL	DOTAÇÃO ATUALIZADA (c)	DESPESAS EMPENHADAS		DESPESAS LIQUIDADAS		DESPESAS PAGAS	
			Até o bimestre (d)	% (dc) x 100	Até o bimestre (e)	% (ec) x 100	Até o bimestre (f)	% (fc) x 100
ATENÇÃO BÁSICA (XXXII)	2.828.000,00	3.144.174,23	391.091,73	12,44	391.091,73	12,44	391.091,73	12,44
Despesas Correntes	2.828.000,00	3.144.174,23	391.091,73	12,44	391.091,73	12,44	391.091,73	12,44
Despesas de Capital	-	-	-	-	-	-	-	-

FONTE: GOVBR - Responsabilidade Fiscal, 21/Mar/2025, 16h e 22m.



DESPESAS COM SAUDE NÃO COMPUTADAS NO CALCULO DO MINIMO

DESPESAS COM SAUDE POR SUBFUNÇÕES E CATEGORIA ECONÔMICA NÃO COMPUTADAS NO CALCULO DO MINIMO	DOTAÇÃO INICIAL	DOTAÇÃO ATUALIZADA (c)	DESPESAS EMPENHADAS		DESPESAS LIQUIDADAS		DESPESAS PAGAS	
			Até o bimestre (d)	% (d/c) x 100	Até o bimestre (e)	% (e/c) x 100	Até o bimestre (f)	% (f/c) x 100
			DESPESAS EMPENHADAS		DESPESAS LIQUIDADAS		DESPESAS PAGAS	
			Até o bimestre (d)	% (d/c) x 100	Até o bimestre (e)	% (e/c) x 100	Até o bimestre (f)	% (f/c) x 100
ASSISTÊNCIA HOSPITALAR E AMBULATORIAL (XXXXIII)	412.000,00	412.000,00	56.989,40	13,83	-	-	-	-
Despesas Correntes	412.000,00	412.000,00	56.989,40	13,83	-	-	-	-
Despesas de Capital	-	-	-	-	-	-	-	-
SUORTE PROFILÁTICO E TERAPÊUTICO (XXXXIV)	-	-	-	-	-	-	-	-
Despesas Correntes	-	-	-	-	-	-	-	-
Despesas de Capital	-	-	-	-	-	-	-	-
VIGILÂNCIA SANITÁRIA (XXXXV)	57.000,00	73.846,58	16.846,58	22,81	16.846,58	22,81	16.846,58	22,81
Despesas Correntes	57.000,00	73.846,58	16.846,58	22,81	16.846,58	22,81	16.846,58	22,81
Despesas de Capital	-	-	-	-	-	-	-	-
VIGILÂNCIA EPIDEMIOLÓGICA (XXXXVI)	160.000,00	164.321,30	28.205,11	17,16	28.205,11	17,16	28.205,11	17,16
Despesas Correntes	160.000,00	164.321,30	28.205,11	17,16	28.205,11	17,16	28.205,11	17,16
Despesas de Capital	-	-	-	-	-	-	-	-
ALIMENTAÇÃO E NUTRIÇÃO (XXXXVII)	-	-	-	-	-	-	-	-
Despesas Correntes	-	-	-	-	-	-	-	-
Despesas de Capital	-	-	-	-	-	-	-	-
OUTRAS SUBFUNÇÕES (XXXXVIII)	-	-	-	-	-	-	-	-
Despesas Correntes	-	-	-	-	-	-	-	-
Despesas de Capital	-	-	-	-	-	-	-	-
TOTAL DAS DESPESAS NÃO COMPUTADAS NO CALCULO DO MINIMO (XXXXIX) = (XXXXII + XXXIII + XXXIV + XXXV + XXXVI + XXXVII + XXXVIII)	3.467.000,00	3.794.342,11	466.132,82	13,00	436.143,42	11,49	436.143,42	11,49
DESPESAS TOTAIS COM SAUDE			DESPESAS EMPENHADAS		DESPESAS LIQUIDADAS		DESPESAS PAGAS	
ATENÇÃO BÁSICA (XI) = (IV + XXXII)	15.761.000,00	16.108.907,98	1.970.649,31	12,23	1.714.990,33	10,65	1.607.385,23	9,98
ASSISTÊNCIA HOSPITALAR E AMBULATORIAL (XII) = (V + XXXIII)	412.000,00	412.000,00	56.989,40	13,83	-	-	-	-

Demonstrativo das Receitas e Despesas com Ações e Serviços Públicos de Saúde

Orçamento Fiscal e da Seguridade Social - Janeiro a Fevereiro 2019
Janeiro a Fevereiro 2019

RREO - ANEXO XII (LRF nº 12/2012 art.35)

DESPESAS TOTAIS COM SAÚDE	DOTAÇÃO INICIAL	DOTAÇÃO ATUALIZADA (c)	DESPESAS EMPENHADAS		DESPESAS LIQUIDADAS		DESPESAS PAGAS	
			Até o bimestre (d)	% (d/c) x 100	Até o bimestre (e)	% (e/c) x 100	Até o bimestre (f)	% (f/c) x 100
SUPORTE PROFILÁTICO E TERAPÊUTICO (XLII) = (VI + XXXIV)	-	-	-	-	-	-	-	-
VIGILÂNCIA SANITÁRIA (XLIII) = (VII + XXXV)	75.700,00	93.160,32	23.266,85	24,98	23.266,85	24,98	23.266,85	24,98
VIGILÂNCIA EPIDEMIOLÓGICA (XLIV) = (VIII + XXXVI)	283.000,00	287.321,30	43.165,82	15,02	43.165,82	15,02	43.165,82	15,02
ALIMENTAÇÃO E NUTRIÇÃO (XLV) = (XIX + XXXVII)	-	-	-	-	-	-	-	-
OUTRAS SUBFUNÇÕES (XLVI) = (X + XXXVIII)	-	-	-	-	-	-	-	-
TOTAL DAS DESPESAS COM SAÚDE (XLVII) = (XI + XXXIX)	16.531.700,00	16.901.389,60	2.094.071,38	12,39	1.781.413,00	10,54	1.673.817,90	9,90

Notas:

*Nos cinco primeiros bimestres do exercício, o acompanhamento será feito com base na despesa liquidada. No último bimestre do exercício, o valor deverá corresponder ao total da despesa empenhada.

Até o exercício de 2018, o controle da execução dos restos a pagar considerava apenas os valores dos restos a pagar não processados. A partir do exercício de 2019, o controle da execução dos restos a pagar considera os restos a pagar processados e não processados.

ADEMAR LUIZ BURCKHARDT
PREFEITO

JULIANO APARECIDO DO AMARAL GUEDES
SECRETÁRIO DE FINANÇAS

EDILSON MALAVSKI
CONTROLE INTERNO

GEFFERSON PAVAN
CONTADOR
CRC PR-058882/0-0

RECEITA RESULTANTE DE IMPOSTOS (Art. 212 e 212-A da Constituição Federal)		PREVISÃO ATUALIZADA (a)	RECEITAS REALIZADAS Até o Bimestre (b)
1- RECEITA DE IMPOSTOS			
1.1- Receita Resultante do Imposto sobre a Propriedade Predial e Territorial Urbana - IPTU	5.271.610,00	808.466,33	
1.2- Receita Resultante do Imposto sobre Transmissão Inter-Vivos - ITBI	335.300,00	39.428,51	
1.3- Receita Resultante do Imposto sobre Serviços de Qualquer Natureza - ISS	739.310,00	111.478,69	
1.4- Receita Resultante do Imposto de Renda Retido na Fonte - IRRF	1.721.000,00	292.796,06	
2- RECEITA DE TRANSFERÊNCIAS CONSTITUCIONAIS E LEGAIS			
2.1- Cota-Parte FPM	53.255.170,00	394.763,07	
2.1.1- Parcela referente à CF, art. 159, I, alínea b	32.140.720,00	8.942.286,72	
2.1.2- Parcela referente à CF, art. 159, I, alíneas d e e	29.721.600,00	4.309.709,96	
2.2- Cota-Parte ICMS	2.419.120,00	4.309.709,96	
2.3- Cota-Parte IPI-Exportação	18.534.450,00	2.822.317,14	
2.4- Cota-Parte ITR	250.000,00	37.653,76	
2.5- Cota-Parte IPVA	330.000,00	16.643,08	
2.6- Cota-Parte IOF-Couro	2.000.000,00	1.033.020,89	
2.7- Outras Transferências ou Compensações Financeiras Provenientes de Impostos e Transferências Constitucionais	-	22.941,90	
3- TOTAL DA RECEITA RESULTANTE DE IMPOSTOS (1 + 2)			
	58.528.780,00	9.560.753,06	
4- TOTAL DESTINADO AO FUNDEB - equivalente a 20% DE ((2.1.1) + (2.2) + (2.3) + (2.4) + (2.5) + (2.7))			
	10.167.210,00	1.768.467,34	
5- VALOR MÍNIMO A SER APLICADO ALEM DO VALOR DESTINADO AO FUNDEB - 5% DE ((2.1.1) + (2.2) + (2.3) + (2.4) + (2.5) + (2.7)) + 25% DE ((1.1) + (1.2) + (1.3) + (1.4) + (2.1.2) + (2.6))			
	4.464.486,00	844.230,92	
FUNDEB			
RECEITAS DO FUNDEB RECEBIDAS NO EXERCÍCIO		PREVISÃO ATUALIZADA (a)	RECEITAS REALIZADAS Até o Bimestre (b)
6- TOTAL DAS RECEITAS DO FUNDEB RECEBIDAS			
6.1- FUNDEB - Impostos e Transferências de Impostos	8.432.000,00	1.613.897,85	
6.1.1- Principal	8.432.000,00	1.613.897,85	
6.1.2- Rendimentos de Aplicação Financeira	8.400.000,00	1.604.993,21	
6.1.3- Ressarcimento de recursos do Fundeb	32.000,00	8.934,64	
6.2- FUNDEB - Complementação da União - VAAF			
6.2.1- Principal	-	-	
6.2.2- Rendimentos de Aplicação Financeira	-	-	
6.2.3- Ressarcimento de recursos do Fundeb	-	-	
6.3- FUNDEB - Complementação da União - VAAAT			
6.3.1- Principal	-	-	
6.3.2- Rendimentos de Aplicação Financeira	-	-	





RELATÓRIO RESUMIDO DA EXECUÇÃO ORÇAMENTÁRIA
DEMONSTRATIVO DAS RECEITAS E DESPESAS COM MANUTENÇÃO E DESENVOLVIMENTO DO ENSINO - MDE

ORÇAMENTO FISCAL DE RENDAS E SERVIÇOS SOCIAIS
Janeiro a Fevereiro de 2025

RREO - Anexo 8 (LDB Art. 127, II)

Em Reais

		FUNDEB		VALOR	
		PREVISÃO ATUALIZADA (a)	RECEITAS REALIZADAS Até o Bimestre (b)		
6.4-FUNDEB - Complementação da União - VAAR					
6.4.1- Principal					
6.4.2- Rendimentos de Aplicação Financeira					
6.4.3- Ressarcimento de recursos do Fundeb					
7- RESULTADO LÍQUIDO DAS TRANSFERÊNCIAS DO FUNDEB (6.1.1 - 4)				(1.767.210,00)	(163.494,13)

RECURSOS RECEBIDOS EM EXERCÍCIOS ANTERIORES E NÃO UTILIZADOS (SUPERÁVIT)		VALOR	
6- TOTAL DOS RECURSOS DE SUPERÁVIT			204.208,41
6.1- SUPERÁVIT DO EXERCÍCIO IMEDIATAMENTE ANTERIOR			204.208,41
6.2- SUPERÁVIT RESIDUAL DE OUTROS EXERCÍCIOS			
9- TOTAL DOS RECURSOS DO FUNDEB DISPONÍVEIS PARA UTILIZAÇÃO (6 + 8)			1.516.106,26

DESPESAS COM RECURSOS DO FUNDEB (por Subgrupo)	DOTAÇÃO ATUALIZADA (c)	DESPESAS EMPENHADAS Até o Bimestre (d)	DESPESAS LIQUIDADAS Até o Bimestre (e)	DESPESAS PAGAS Até o Bimestre (f)	INSCRITAS EM RESTOS A PAGAR NÃO PROCESSADOS (g)	DESPESAS PAGAS Até o Bimestre (h)	INSCRITAS EM RESTOS A PAGAR NÃO PROCESSADOS (SEM DISPONIBILIDADE DE CAIXA) (i)	DESPESAS LIQUIDADAS / EMPENHADAS EM VALOR SUPERIOR AO TOTAL DAS RECEITAS RECEBIDAS NO EXERCÍCIO (j)
10.1- PROFISSIONAIS DA EDUCAÇÃO BÁSICA	8.636.208,41	1.385.863,45	1.385.863,45	1.385.863,45	1.385.863,45	1.385.863,45		
10.1.1 - Educação Infantil	8.636.208,41	1.385.863,45	1.385.863,45	1.385.863,45	1.385.863,45	1.385.863,45		
10.1.1.1 - Ensino Fundamental	1.923.000,00	308.292,69	308.292,69	308.292,69	308.292,69	308.292,69		
10.1.1.2 - Educação de Jovens e Adultos	6.594.208,41	1.059.768,69	1.059.768,69	1.059.768,69	1.059.768,69	1.059.768,69		
10.1.1.3 - Educação Especial	57.000,00	8.227,35	8.227,35	8.227,35	8.227,35	8.227,35		
10.1.4 - Administração Geral	62.000,00	9.574,72	9.574,72	9.574,72	9.574,72	9.574,72		
10.2- OUTRAS DESPESAS	-	-	-	-	-	-		
10.2.1 - Educação Infantil	-	-	-	-	-	-		
10.2.2 - Ensino Fundamental	-	-	-	-	-	-		
10.2.3 - Educação de Jovens e Adultos	-	-	-	-	-	-		
10.2.4 - Educação Especial	-	-	-	-	-	-		
10.2.5 - Administração Geral	-	-	-	-	-	-		
10.2.6 - Transporte (Escolar)	-	-	-	-	-	-		
10.2.7 - Outras	-	-	-	-	-	-		

INDICADORES DO FUNDEB	DESPESAS EMPENHADAS Até o Bimestre (d)		DESPESAS LIQUIDADAS Até o Bimestre (e)		DESPESAS PAGAS Até o Bimestre (f)		INSCRITAS EM RESTOS A PAGAR NÃO PROCESSADOS (g)		INSCRITAS EM RESTOS A PAGAR NÃO PROCESSADOS (SEM DISPONIBILIDADE DE CAIXA) (i)		DESPESAS LIQUIDADAS / EMPENHADAS EM VALOR SUPERIOR AO TOTAL DAS RECEITAS RECEBIDAS NO EXERCÍCIO (j)	
	1.181.655,04	1.181.655,04	1.181.655,04	1.181.655,04	1.181.655,04	1.181.655,04						
11- TOTAL DAS DESPESAS CUSTEADAS COM RECURSOS DO FUNDEB RECEBIDAS NO EXERCÍCIO	1.181.655,04		1.181.655,04		1.181.655,04							
11.1- Total das Despesas custeadas com FUNDEB - Impostos e Transferências de Impostos	1.181.655,04		1.181.655,04		1.181.655,04							

149 Total das Despesas custeadas com FUNDEB - Impostos e Transferências de Impostos - VAAR

DEMONSTRATIVO DAS RECEITAS E DESPESAS COM MANUTENÇÃO E DESENVOLVIMENTO DO ENSINO - MDE
ORÇAMENTO FISCAL DE 2020 DA SEÇÃO DE EDUCAÇÃO SOCIAL
 Janeiro a Fevereiro de 2020
 RREO - Anexo 8 (LDB Art. 126, III)

INDICADORES DO FUNDEB									
	DESPESAS CUSTEADAS COM RECEITAS DO FUNDEB RECEBIDAS NO EXERCÍCIO	DESPESAS EMPEENHADAS Até o Bimestre (d)	DESPESAS LIQUIDADAS Até o Bimestre (e)	DESPESAS PAGAS Até o Bimestre (f)	INSCRITAS EM RESTOS A PAGAR NÃO PROCESSADOS (g)	INSCRITAS EM RESTOS A PAGAR NÃO PROCESSADOS (SEM DISPONIBILIDADE DE CANCEL.) (h)	DESPESAS LIQUIDADAS / EMPEENHADAS EM VALOR SUPERIOR AO TOTAL DAS RECEITAS RECEBIDAS NO EXERCÍCIO (i)		
11-4- Total das Despesas custeadas com FUNDEB - Complementação da União - VAAE	-	-	-	-	-	-	-	-	-
12- TOTAL DAS DESPESAS DO FUNDEB COM PROFISSIONAIS DA EDUCAÇÃO BÁSICA	1.181.655,04	1.181.655,04	1.181.655,04	1.181.655,04	-	-	-	-	-
13- TOTAL DAS DESPESAS CUSTEADAS COM FUNDEB - COMPLEMENTAÇÃO DA UNIÃO - VAAE APLICADAS NA EDUCAÇÃO INFANTIL	-	-	-	-	-	-	-	-	-
14- TOTAL DAS DESPESAS CUSTEADAS COM FUNDEB - COMPLEMENTAÇÃO DA UNIÃO - VAAE APLICADAS EM DESPESA DE CAPITAL	-	-	-	-	-	-	-	-	-

INDICADORES - ART. 212-A, INCISO XI E § 3º - CONSTITUIÇÃO FEDERAL									
	VALOR EXIGIDO (j)	VALOR NÃO APLICADO (k)	VALOR APLICADO (l)	VALOR NÃO APLICADO APÓS AJUSTE (m)	VALOR NÃO APLICADO APÓS AJUSTE (n)	VALOR NÃO APLICADO EXCEDENTE AO MÁXIMO PERMITIDO (o)	VALOR NÃO APLICADO EXCEDENTE AO MÁXIMO PERMITIDO (p)	% NÃO APLICADO (q)	VALOR DE SUPERAVIT PERMITIDO NO EXERCÍCIO ANTERIOR (r)
15- Mínimo de 70% do FUNDEB na Remuneração dos Profissionais da Educação Básica	1.129.728,50	-	1.129.728,50	-	-	-	-	73,22	-
16- Percentual da Complementação da União ao FUNDEB - VAAE na Educação Infantil (Indicador IEI - 0%)	-	-	-	-	-	-	-	-	-
17- Mínimo de 15% da Complementação da União ao FUNDEB - VAAE em Despesas de Capital	-	-	-	-	-	-	-	-	-

INDICADOR - ART. 26, § 3º - LEI Nº 14.113, DE 2020 (Máximo de 10% de Superávit)									
	VALOR MÁXIMO PERMITIDO (s)	VALOR NÃO APLICADO (t)	VALOR DE SUPERAVIT APLICADO NO EXERCÍCIO ANTERIOR (u)	VALOR DE SUPERAVIT APLICADO ATÉ O PRIMEIRO QUADRIMESTRE (v)	VALOR APLICADO APÓS O PRIMEIRO QUADRIMESTRE (w)	VALOR TOTAL DE SUPERAVIT NÃO APLICADO ATÉ O FINAL DO EXERCÍCIO (x)	VALOR DE SUPERAVIT PERMITIDO NO EXERCÍCIO ANTERIOR NÃO APLICADO NO EXERCÍCIO ATUAL (y)		
18- Total da Receita Recebida e não Aplicada no Exercício	161.389,79	432.242,81	204.208,41	204.208,41	432.242,81	270.853,03	28,76	-	-
19- TOTAL DAS DESPESAS CUSTEADAS COM SUPERAVIT DO FUNDEB	774.996,83	204.208,41	204.208,41	204.208,41	204.208,41	-	-	-	-
19-1- Total das Despesas custeadas com FUNDEB - Impostos e Transferências de Impostos	774.996,83	204.208,41	204.208,41	204.208,41	204.208,41	-	-	-	-
19-2- Total das Despesas custeadas com FUNDEB - Complementação da União (VAAE + VAAE + VAAE)	-	-	-	-	-	-	-	-	-

DESPESAS COM MANUTENÇÃO E DESENVOLVIMENTO DO ENSINO - MDE - CUSTEADAS COM RECEITA DE IMPOSTOS (EXCETO FUNDEB)									
	DOTAÇÃO ATUALIZADA (z)	DESPESAS EMPEENHADAS Até o Bimestre (aa)	DESPESAS LIQUIDADAS Até o Bimestre (ab)	DESPESAS PAGAS Até o Bimestre (ac)	INSCRITAS EM RESTOS A PAGAR NÃO PROCESSADOS (ad)	INSCRITAS EM RESTOS A PAGAR NÃO PROCESSADOS (ae)			
20- TOTAL DAS DESPESAS COM AÇÕES TÍPICAS DE MDE CUSTEADAS COM RECEITAS DE IMPOSTOS	5.477.600,00	512.515,26	379.778,78	364.460,00	364.460,00	75.444,25	-	-	-
20-1- Educação Infantil	951.300,00	85.123,10	75.444,25	75.444,25	75.444,25	-	-	-	-
20-2- Ensino Fundamental	4.506.200,00	427.392,16	304.334,53	304.334,53	304.334,53	289.015,75	-	-	-
20-3- Educação de Jovens e Adultos	4.000,00	-	-	-	-	-	-	-	-
20-4- Educação Especial	13.000,00	-	-	-	-	-	-	-	-
20-5- Administração Geral	-	-	-	-	-	-	-	-	-
20-6- Transporte (Escolar)	-	-	-	-	-	-	-	-	-
20-7- Outras	3.000,00	-	-	-	-	-	-	-	-

[Assinaturas e rubricas manuscritas]

Em Reais

DESPESAS COM MANUTENÇÃO E DESENVOLVIMENTO DO ENSINO - MDE - CUSTEADAS COM RECEITA DE IMPOSTOS E COM RECURSOS DO FUNDEB							
DESPESAS COM AÇÕES TÍPICAS DE MDE - RECEITAS DE IMPOSTOS E RECURSOS DO FUNDEB (Por Área de Atuação)	DOTAÇÃO ATUALIZADA (e)	DESPESAS EMPENHADAS Até o Bimestre (d)	DESPESAS LIQUIDADAS Até o Bimestre (e)	DESPESAS PAGAS Até o Bimestre (f)	INSCRITAS EM RESTOS A PAGAR NÃO PROCESSADOS (g)	VALOR	
21- TOTAL DAS DESPESAS COM AÇÕES TÍPICAS DE MDE CUSTEADAS COM RECEITAS DE IMPOSTOS E FUNDEB	14.113.708,41	1.888.378,71	1.765.642,23	1.750.323,45	-	379.778,78	
21.1- Educação Infantil	2.874.300,00	383.415,79	383.736,94	383.736,94	-	1.768.457,34	
21.1.1- Creche	2.874.300,00	383.415,79	383.736,94	383.736,94	-	2.70.853,03	
21.1.2- Pré-escola	-	-	-	-	-	-	
22- Ensino Fundamental	11.239.408,41	1.504.962,92	1.381.905,29	1.366.586,51	-	1.877.383,10	
APURAÇÃO DO LIMITE MÍNIMO CONSTITUCIONAL							
22- TOTAL DAS DESPESAS DE MDE CUSTEADAS COM RECURSOS DE IMPOSTOS = L20(d ou e)						379.778,78	
23- TOTAL DAS RECEITAS TRANSFERIDAS AO FUNDEB = (L4)						1.768.457,34	
24- (-) RECEITAS DO FUNDEB NÃO UTILIZADAS NO EXERCÍCIO, EM VALOR SUPERIOR A 10% = L18(g)						2.70.853,03	
25- (-) SUPRAVIT PERMITIDO NO EXERCÍCIO IMEDIATAMENTE ANTERIOR NÃO APLICADO NO EXERCÍCIO ATUAL = L19.(k)						-	
26- (-) RESTOS A PAGAR NÃO PROCESSADOS INSCRITOS NO EXERCÍCIO SEM DISPONIBILIDADE FINANCEIRA DE RECURSOS DE IMPOSTOS						-	
27- (-) CANCELAMENTO, NO EXERCÍCIO, DE RESTOS A PAGAR INSCRITOS COM DISPONIBILIDADE FINANCEIRA DE RECURSOS DE IMPOSTOS VINCULADOS AO ENSINO = (L30.(laj) + L30.2(aj))						-	
28- TOTAL DAS DESPESAS PARA FINS DE LIMITE (22 + 23 - 24 - 25 - 26 - 27)						1.877.383,10	

APURAÇÃO DO LIMITE MÍNIMO CONSTITUCIONAL - **							
29- APLICAÇÃO EM MDE SOBRE A RECEITA RESULTANTE DE IMPOSTOS	VALOR ENGILO (z)	VALOR APLICADO (aa)	% APLICADO (ab)				
	2.412.689,26	1.877.383,10	19,45				

RESTOS A PAGAR INSCRITOS EM EXERCÍCIOS ANTERIORES DE DESPESAS CONSIDERADAS PARA CUMPRIMENTO DO LIMITE							
30- RESTOS A PAGAR DE DESPESAS COM MDE	SALDO INICIAL (ac)	RP LIQUIDADOS (ad)	RP PAGOS (ae)	RP CANCELADOS (af)	SALDO FINAL (ag) = (ac) - (ad) - (ae) - (af)		
30.1 - Exatidades com Recursos de Impostos e Transferências de Impostos	647,31	155,70	475,46	-	171,85		
30.2 - Exatidades com Recursos do FUNDEB - Impostos	647,31	155,70	475,46	-	171,85		
30.3 - Exatidades com Recursos do FUNDEB - Complementação da União (VAAT + VAAF + VAAE)	-	-	-	-	-		

OUTRAS INFORMAÇÕES PARA CONTROLE							
RECEITAS ADICIONAIS PARA FINANCIAMENTO DO ENSINO	PREVISÃO ATUALIZADA (a)					RECEITAS REALIZADAS Até o Bimestre (b)	
31- TOTAL DAS RECEITAS ADICIONAIS PARA FINANCIAMENTO DO ENSINO	982.000,00					161.172,99	
31.1 - RECEITA DE TRANSFERÊNCIAS DO FNDE (INCLUINDO RENDIMENTOS DE APLICAÇÃO FINANCEIRA)	964.000,00					160.166,66	
31.1.1- Salário-Educação	615.000,00					134.371,55	
31.1.2- PDDE	-					21.539,70	
31.1.3- PNAE	173.000,00					0,21	
31.1.4- PNATE	166.000,00					4.255,20	
31.1.5- Outras Transferências do FNDE	-					345,61	
31.2- RECEITA DE TRANSFERÊNCIAS DE CONVÊNIO	R. 0000,00					-	

(Handwritten signatures and initials)

DEMONSTRATIVO DAS RECEITAS E DESPESAS COM MANUTENÇÃO E DESENVOLVIMENTO DO ENSINO - MDE
 ORÇAMENTO FISCAL DE RENDAS E SERVIÇOS DE SOCIAL
 Janeiro a Fevereiro de 2025 (Bimestre) 09/25
 RREO - Anexo 8 (LDB Art. 12)

Em Reais

OUTRAS INFORMAÇÕES PARA CONTROLE						
	PREVISÃO ATUALIZADA (a)	RECEITAS REALIZADAS Até o Bimestre (b)				
31-4- RECEITA DE OPERAÇÕES DE CRÉDITO VINCULADAS A EDUCAÇÃO						
31-5- OUTRAS RECEITAS PARA FINANCIAMENTO DO ENSINO						660,72
OUTRAS DESPESAS COM EDUCAÇÃO (Por Subfunção)*						
32- TOTAL DAS DESPESAS COM AÇÕES TÍPICAS DE MDE CUSTEADAS COM DEMAIS RECEITAS	2.455.404,16	141.427,81	108.656,41	107.765,41		
32.1- EDUCAÇÃO INFANTIL	210.000,00	790,00	790,00			
32.2- ENSINO FUNDAMENTAL	970.339,52	-	-	-	-	-
32.3- ENSINO MÉDIO	-	-	-	-	-	-
32.4- ENSINO SUPERIOR	-	-	-	-	-	-
32.5- ENSINO PROFISSIONAL	-	-	-	-	-	-
32.6- EDUCAÇÃO DE JOVENS E ADULTOS	1.000,00	-	-	-	-	-
32.7- EDUCAÇÃO ESPECIAL	1.000,00	-	-	-	-	-
32.8- OUTRAS	1.273.064,64	140.637,81	107.765,41	107.765,41		

TOTAL GERAL DAS DESPESAS COM EDUCAÇÃO (10 + 20 + 32)						
	DOTAÇÃO ATUALIZADA (c)	DESPESAS EMPENHADAS Até o Bimestre (d)	DESPESAS LIQUIDADAS Até o Bimestre (e)	DESPESAS PAGAS Até o Bimestre (f)	INSCRITAS EM RESTOS A PAGAR NÃO PROCESSADOS (g)	
33-1- Despesas Correntes	16.569.112,57	2.039.806,52	1.874.197,64	1.858.088,86		
33.1.1- Pessoal Ativo	16.143.112,57	2.039.016,52	1.873.407,64	1.858.088,86		
33.1.2- Pessoal Inativo	10.592.008,41	1.492.615,33	1.492.615,33	1.492.615,33		
33.1.3- Transferências de instituições comunitárias, confessionais ou filantrópicas sem fins lucrativos	-	-	-	-		
33.1.4- Outras Despesas Correntes	5.561.104,16	546.401,19	380.792,31	365.473,53		
33.2- Despesas de Capital	426.000,00	790,00	790,00	-		
33.2.1- Transferências de instituições comunitárias, confessionais ou filantrópicas sem fins lucrativos	-	-	-	-		
33.2.2- Outras Despesas de Capital	426.000,00	790,00	790,00	-		
CONTROLE DA DISPONIBILIDADE FINANCEIRA E CONCILIAÇÃO BANCÁRIA						
		FUNDEB (8h)		SALÁRIO EDUCAÇÃO (8a)		
34- DISPONIBILIDADE FINANCEIRA EM 31 DE DEZEMBRO DE 2024						574.447,79
35- (+) INGRESSO DE RECURSOS ATÉ O BIMESTRE (orçamentário)						134.371,56
36- (-) PAGAMENTOS EFETUADOS ATÉ O BIMESTRE (orçamentário e restos a pagar)						106.172,31
37- (=) DISPONIBILIDADE FINANCEIRA ATÉ O BIMESTRE						602.647,03
38- (+) AJUSTES POSITIVOS (RETENÇÕES E OUTROS VALORES EXTRAORÇAMENTÁRIOS)						-
39- (-) AJUSTES NEGATIVOS (OUTROS VALORES EXTRAORÇAMENTÁRIOS)						-


RELATÓRIO RESUMIDO DA EXECUÇÃO ORÇAMENTÁRIA
DEMONSTRATIVO DAS RECEITAS E DESPESAS COM MANUTENÇÃO E DESENVOLVIMENTO DO ENSINO - MIDE
 ORÇAMENTO FISCAL DE RENDAS E SERVIÇOS SOCIAIS
 Janeiro a Fevereiro de 2025


Receitas em 2025 até 28/02/25
 R\$ 1.020.810,00


Em Reais


CONTROLE DA DISPONIBILIDADE FINANCEIRA E CONCILIAÇÃO BANCÁRIA	FUNDEB (art)	SALÁRIO EDUCAÇÃO (a)
40- (-) SALDO FINANCEIRO CONCILIADO (Saldo Bancário)	432.638,04	602.647,03

- 1 Os valores informados devem corresponder ao efetivamente transferido. Os percentuais correspondem ao disposto na legislação.
- 2 Limites mínimos anuais a serem cumpridos no encerramento do exercício.
- 3 Art. 26, § 3º, Lei 14.113/2020, "Até 10% (dez por cento) dos recursos recebidos à conta dos Fundos, inclusive relativos à complementação da União, nos termos do § 2º do art. 16 desta Lei, poderão ser utilizados no primeiro quadrimestre do exercício imediatamente subsequente, mediante abertura de crédito adicional.
- 4 Os valores referentes à parcela dos Restos a Pagar inscritos sem disponibilidade financeira vinculada à educação deverão ser informados somente no RREO do último bimestre do exercício.
- 5 Nos cinco primeiros bimestres do exercício o acompanhamento será feito com base na despesa liquidada. No último bimestre do exercício, o valor deverá corresponder ao total da despesa empenhada.
- 6 As linhas representam áreas de atuação e não correspondem exatamente às subdivisões da Função Educação. As despesas classificadas nas demais subdivisões típicas e nas subdivisões atípicas deverão ser rateadas para essas áreas de atuação.
- 7 Valor inscrito em RPNP sem disponibilidade de caixa que não será considerado na apuração dos indicadores e limites. Para as linhas 15, 16 e 17, deverá ser comparado o total inscrito em RPNP com a disponibilidade de caixa por fonte de recursos. Para a linha 14, deverá ser verificada a diferença entre a disponibilidade nas Fontes VAAI e os RPNP dessas despesas.
- 8 Controle da execução de restos a pagar considerados no cumprimento do limite mínimo dos exercícios anteriores.
- 9 Nesta coluna não devem ser informados valores inferiores a 0 (zero).
- 10 Essa coluna não deve conter percentual superior a 100%. Caso isso ocorra, em razão de valores informados na coluna (i), os percentuais devem ser ajustados para 100%.


 ADEMAR LUIZ BLUMCKHARDT
 PREFEITO


 JULIANO APARECIDO DO AMARAL GUEDES
 SECRETÁRIO DE FINANÇAS


 GEFERSON PAVAN
 CONTADOR
 CRC | PR-058882/O-0


 EDILSON MALAVSKI
 CONTROLE INTERNO