



Assinatura do(a) Secretário(a) de Finanças  
MUNICÍPIO DE CATANDUVAS  
Data: 11/11/2024

R\$ 1,00

RECEITAS (EXCETO INTRA-ORÇAMENTÁRIAS) (I)	PREVISÃO INICIAL	PREVISÃO ATUALIZADA (a)	RECEITAS REALIZADAS				SALDO (a-e)
			No Bimestre (b)	% (b/a)	Até o Bimestre (c)	% (c/a)	
RECEITAS CORRENTES	70.963.500,00	77.498.912,90	9.766.789,09	12,60	52.334.940,48	67,53	25.163.972,42
IMPOSTOS, TAXAS E CONTRIBUIÇÕES DE MELHORIA	63.008.850,00	63.316.812,90	9.660.633,09	15,26	50.683.962,48	80,05	12.631.850,42
Impostos	6.792.889,00	6.792.889,00	880.633,18	12,95	4.671.833,46	68,78	2.120.755,54
Taxas	5.897.389,00	5.897.389,00	769.688,87	13,39	4.071.287,71	69,04	1.826.101,29
CONTRIBUIÇÕES	895.200,00	895.200,00	60.944,31	6,81	600.545,75	67,09	294.654,25
Contribuições Sociais	2.609.948,00	2.609.948,00	452.739,53	17,35	2.410.781,22	92,37	199.166,78
Contribuição para o Custeio do Serviço de Iluminação Pública	1.757.748,00	1.757.748,00	330.654,67	18,81	1.701.057,83	96,77	56.690,17
RECEITA PATRIMONIAL	852.200,00	852.200,00	122.084,86	14,33	709.703,39	83,28	142.496,61
Exploração do Patrimônio Imobiliário do Estado	3.257.769,00	3.296.742,63	557.678,52	16,92	2.628.716,66	79,88	670.025,97
Valores Mobiliários	1.300,00	1.300,00	2.032,78	156,37	2.367,78	183,68	(1.067,78)
RECEITA DE SERVIÇOS	3.256.469,00	3.295.442,63	555.646,74	16,86	2.624.328,88	79,64	671.113,75
Serviços Administrativos e Comerciais Gerais	18.200,00	18.200,00	-	-	-	-	18.200,00
TRANSFERÊNCIAS CORRENTES	18.200,00	18.200,00	-	-	-	-	18.200,00
Transferências da União e de suas Entidades	50.174.961,00	50.442.950,27	7.775.683,52	15,41	40.865.444,79	81,01	9.577.505,48
Transferências dos Estados e do Distrito Federal e de suas Entidades	27.857.861,00	28.067.444,27	3.836.866,16	13,67	21.059.005,12	74,98	7.028.439,15
Transferências dos Municípios e de suas Entidades	15.175.800,00	15.214.006,00	2.602.727,85	17,20	13.281.164,82	87,30	1.932.841,18
Transferências de Outras Instituições Públicas	130.000,00	130.000,00	43.291,59	33,30	129.674,75	99,90	125,25
Outras Transferências	7.000.000,00	7.000.000,00	1.228.520,31	17,55	6.379.172,93	91,13	820.827,07
OUTRAS RECEITAS CORRENTES	11.500,00	11.500,00	2.278,61	19,81	16.227,17	141,11	(4.727,17)
Multas Administrativas, Contratuais e Judiciais	155.383,00	155.383,00	23.888,34	15,38	109.206,35	70,28	46.176,65
Indenizações, Restituições e Ressarcimentos	3.200,00	3.200,00	470,68	14,71	941,32	29,42	2.258,68
Demaís Receitas Correntes	13.200,00	13.200,00	-	-	-	-	13.200,00
RECEITAS DE CAPITAL	138.983,00	138.983,00	23.427,68	16,86	108.265,03	77,90	30.717,97
OPERAÇÕES DE CRÉDITO	7.954.650,00	14.183.100,00	108.155,00	0,75	1.650.978,00	11,64	12.532.122,00
Operações de Crédito - Mercado Interno	2.500.000,00	2.500.000,00	-	-	433.900,00	17,36	2.066.100,00
TRANSFERÊNCIAS DE CAPITAL	2.500.000,00	2.500.000,00	-	-	433.900,00	17,36	2.066.100,00
Transferências da União e de suas Entidades	5.454.650,00	11.683.100,00	106.195,00	0,91	1.217.078,00	10,42	10.466.022,00
Transferências dos Estados e do Distrito Federal e de suas Entidades	5.454.650,00	7.179.900,00	106.155,00	1,48	412.828,09	5,75	6.767.071,91
RECEITAS (INTRA-ORÇAMENTÁRIAS) (II)	-	4.603.200,00	656.246,58	18,26	3.382.401,72	83,30	674.098,28
SUBTOTAL DAS RECEITAS (III) = (I + II)	75.000.000,00	81.535.412,90	10.423.034,67	12,78	55.697.342,20	68,31	25.838.070,70
TOTAL DAS RECEITAS (V) = (III + IV)	75.000.000,00	81.535.412,90	10.423.034,67	12,78	55.697.342,20	68,31	25.838.070,70
DÉFICIT (VI)	-	-	-	-	-	-	-
TOTAL COM DÉFICIT (VII) = (V + VI)	75.000.000,00	81.535.412,90	10.423.034,67	12,78	55.697.342,20	68,31	25.838.070,70
SALDOS DE EXERCÍCIOS ANTERIORES	-	-	-	-	56.697.342,20	68,31	-
Recursos Arrecadados em Exercícios Anteriores - RPPS	-	-	-	-	9.354.955,81	-	-

FONTE: GOVER - Responsabilidade Fiscal, Secretaria de Finanças, 16/Nov/2024, 10h e 39m.

Assessoria Municipal de Planejamento e Controle Gerencial  
 Data: 02/02/2024 11:11

Superávit Financeiro Utilizado para Créditos Adicionais	PREVISÃO INICIAL	PREVISÃO ATUALIZADA (a)	RECEITAS REALIZADAS			SALDO (e-c)
			No Bimestre (b)	% (b/a)	Até o Bimestre (c)	
						9.354.995,81

DESPESAS (EXCETO INTRAORÇAMENTÁRIAS) (VIII)	DOAÇÃO INICIAL (d)	DOAÇÃO ATUALIZADA (e)	DESPESAS EMPENHADAS		SALDO (g)=(e-f)	DESPESAS LIQUIDADAS		SALDO (i)=(e-h)	DESPESAS PAGAS ATE O BIMESTRE (j)	INSCRITAS EM RESTOS A PAGAR NÃO PROCESSADOS (k)
			No Bimestre	Até o Bimestre (f)		No Bimestre	Até o Bimestre (h)			
DESPESAS CORRENTES	70.611.100,00	86.518.468,71	9.222.891,39	56.450.608,19	30.057.862,52	9.880.502,90	48.632.216,09	37.886.252,82	48.389.939,19	
PESSOAL E ENCARGOS SOCIAIS	67.951.529,00	61.093.122,48	8.967.120,20	46.125.396,99	14.967.735,49	9.235.876,74	45.471.877,48	15.821.245,00	45.305.569,61	
JUROS E ENCARGOS DA DÍVIDA	30.797.300,00	31.206.988,29	4.662.049,83	23.298.330,93	7.909.657,36	4.662.049,83	23.298.330,93	7.909.657,36	23.298.330,93	
OUTRAS DESPESAS CORRENTES	582.000,00	177.075,76	14.424,41	150.567,66	26.508,10	14.424,41	150.567,66	26.508,10	150.567,66	
DESPESAS DE CAPITAL	26.572.229,00	29.709.058,43	4.290.646,96	22.676.489,40	7.032.570,03	4.559.402,50	22.022.978,89	7.686.079,54	21.866.661,02	
INVESTIMENTOS	10.334.271,00	23.223.046,23	255.761,19	10.335.219,20	12.897.827,03	644.696,16	3.180.338,61	20.062.707,62	3.054.379,56	
AMORTIZAÇÃO DA DÍVIDA	9.899.271,00	22.788.046,23	187.108,12	9.963.601,97	12.824.444,26	576.033,09	2.788.721,38	19.999.324,85	2.692.762,35	
RESERVA DE CONTINGÊNCIA	435.000,00	435.000,00	68.653,07	371.617,23	63.382,77	68.653,07	371.617,23	63.382,77	371.617,23	
DESPESAS INTRAORÇAMENTÁRIAS (IX)	2.325.300,00	2.202.300,00	-	-	2.202.300,00	-	-	2.202.300,00	-	
SUBTOTAL DAS DESPESAS (X) = (VIII + IX)	4.398.900,00	4.371.900,00	(22.459,39)	3.366.599,59	1.005.300,41	656.246,58	3.366.599,59	1.005.300,41	3.366.599,59	
AMORTIZAÇÃO DA DIV. FINANCIAMENTO (XI)	75.000.000,00	90.890.368,71	9.200.422,03	59.827.205,78	31.063.162,93	10.536.809,48	51.998.815,68	38.891.553,03	51.726.538,78	
Amortização da Dívida Interna	-	-	-	-	-	-	-	-	-	
Amortização da Dívida Externa	-	-	-	-	-	-	-	-	-	
TOTAL DAS DESPESAS (XII) = (X + XI)	75.000.000,00	90.890.368,71	9.200.422,03	59.827.205,78	31.063.162,93	10.536.809,48	51.998.815,68	38.891.553,03	51.726.538,78	
SUPERÁVIT (XIII)	-	-	-	-	-	-	-	-	-	
TOTAL COM SUPERÁVIT (XIV) = (XII + XIII)	-	-	-	-	-	-	-	-	-	
RESERVA DO RPPS	75.000.000,00	90.890.368,71	9.200.422,03	59.827.205,78	31.063.162,93	10.536.809,48	51.998.815,68	38.891.553,03	51.726.538,78	

RECEITAS INTRAORÇAMENTÁRIAS	PREVISÃO INICIAL	PREVISÃO ATUALIZADA (a)	RECEITAS REALIZADAS		SALDO (a-c)
			No Bimestre (b)	% (b/a)	
RECEITAS (INTRA-ORÇAMENTÁRIAS) (II)	4.036.500,00	4.036.500,00	656.246,58	16,26	3.366.599,59
RECEITAS CORRENTES	4.036.500,00	4.036.500,00	656.246,58	16,26	3.366.599,59
CONTRIBUIÇÕES	2.000.000,00	2.000.000,00	338.593,03	16,93	1.667.326,25
Contribuições Sociais	2.000.000,00	2.000.000,00	338.593,03	16,93	1.667.326,25
OUTRAS RECEITAS CORRENTES	2.036.500,00	2.036.500,00	317.653,55	15,60	1.675.075,47
Demais Receitas Correntes	2.036.500,00	2.036.500,00	317.653,55	15,60	1.675.075,47

DESPESAS INTRAORÇAMENTÁRIAS	DOAÇÃO INICIAL (d)	DOAÇÃO ATUALIZADA (e)	DESPESAS EMPENHADAS		SALDO (g)=(e-f)	DESPESAS LIQUIDADAS		SALDO (i)=(e-h)	DESPESAS PAGAS ATE O BIMESTRE (j)	INSCRITAS EM RESTOS A PAGAR NÃO PROCESSADOS (k)
			No Bimestre	Até o Bimestre (f)		No Bimestre	Até o Bimestre (h)			
DESPESAS (INTRAORÇAMENTÁRIAS) (IX)	4.398.900,00	4.371.900,00	(22.459,39)	3.366.599,59	1.005.300,41	656.246,58	3.366.599,59	1.005.300,41	3.366.599,59	
DESPESAS CORRENTES	4.398.900,00	4.371.900,00	(22.459,39)	3.366.599,59	1.005.300,41	656.246,58	3.366.599,59	1.005.300,41	3.366.599,59	

FONTE: GOVBR - Responsabilidade Fiscal, Secretaria de Finanças, 16/Nov/2024, 10h e 36m.

*[Assinaturas e rubricas]*

Balanco Orçamentário  
Orçamento Fiscal e da Seguridade Social  
Janeiro a Outubro 2024 Bimestre Janeiro a Outubro

RREO - Anexo 1 (LRF - ANEXO 1) - Síntese das Despesas "a" e "b" do inciso II e §1º)

DESPESAS INTRORCAMENTARIAS	DOTAÇÃO INICIAL (d)	DOTAÇÃO ATUALIZADA (e)	DESPESAS EMPENHADAS		SALDO (g)=(e-f)	DESPESAS LIQUIDADAS		SALDO (i)=(e-h)	DESPESAS PAGAS ATÉ O BIMESTRE (j)	INSCRITAS EM RESTOS A PAGAR NÃO PROCESSADOS (k)
			No Bimestre	Até o Bimestre (f)		No Bimestre	Até o Bimestre (h)			
PESSOAL E ENCARGOS SOCIAIS	2.352.400,00	2.352.400,00	338.583,03	1.691.524,12	680.875,88	338.583,03	1.691.524,12	680.875,88	1.691.524,12	-
OUTRAS DESPESAS CORRENTES	2.036.500,00	2.019.500,00	(361.042,39)	1.675.075,47	344.424,53	317.663,55	1.675.075,47	344.424,53	1.675.075,47	-

1 O déficit será apurado pela diferença entre a receita realizada e a despesa liquidada nos cinco primeiros bimestres e a despesa empenhada no último bimestre.

MOISÉS APARECIDO DE SOUZA  
PREFEITO

OZIEL DE OLIVEIRA  
SECRETÁRIO DE FINANÇAS

EDILSON MALAVSKI  
CONTROLE INTERNO

GEFFERSON PAVANI  
CONVIDADO  
CRC PR-058882/0-0

R\$ 1,00



Prefeitura Municipal de Catanduvas - PR  
Relatório Resumido de Execução Orçamentária  
**Demonstrativo da Execução das Despesas por Função/Subfunção**  
Orçamento Fiscal e de Segur. Social  
Janeiro a Outubro de 2024 (Bimestre Setembro-Outubro)

Instituto de Planejamento e Gestão Municipal  
R. São João, 1088-4 - Catanduvas - PR  
Fone: (41) 3321-1111  
E-mail: @catanduvas.pr.gov.br



RREO - ANEXO 2 (LRF Art. 52, inciso II, alínea 'c')

R\$ 1,00

FUNÇÃO/SUBFUNÇÃO	Dotação Inicial	Dotação Atualizada (a)	Despesas Empenhadas		SALDO	Despesas Liquidadas		Saldo
			No Bimestre	Até o Bimestre (b)		% (b/Total b)	(c)=(a-b)	
Saneamento Básico Urbano	830.000,00	1.321.282,86	0,00	0,00	1.321.282,86	0,00	0,00	1.321.282,86
Gestão Ambiental	4.494.500,00	4.792.488,22	284.609,40	1.869.162,84	2.923.325,38	271.772,46	1.355.455,25	3.437.032,97
Preservação e Conservação Ambiental	4.494.500,00	4.792.488,22	284.609,40	1.869.162,84	2.923.325,38	271.772,46	1.355.455,25	3.437.032,97
Agricultura	1.105.500,00	1.279.021,42	261.804,81	883.738,27	395.283,15	268.319,12	853.214,84	425.806,58
Extensão Rural	1.105.500,00	1.279.021,42	261.804,81	883.738,27	395.283,15	268.319,12	853.214,84	425.806,58
Indústria	69.200,00	69.200,00	2.552,18	20.427,79	48.772,21	6.552,18	20.427,79	48.772,21
Promoção Industrial	69.200,00	69.200,00	2.552,18	20.427,79	48.772,21	6.552,18	20.427,79	48.772,21
Transporte	6.885.236,00	10.773.586,37	717.019,58	5.522.193,99	5.251.392,38	906.677,69	3.969.254,89	6.804.331,48
Transporte Rodoviário	6.885.236,00	10.773.586,37	717.019,58	5.522.193,99	5.251.392,38	906.677,69	3.969.254,89	6.804.331,48
Desporto e Lazer	335.500,00	364.500,00	31.280,88	279.965,02	84.534,98	34.678,03	279.605,02	84.894,98
Desporto Comunitário	335.500,00	364.500,00	31.280,88	279.965,02	84.534,98	34.678,03	279.605,02	84.894,98
Encargos Especiais	2.222.120,00	1.817.195,76	148.035,41	1.336.747,17	480.448,59	183.035,41	1.296.520,63	520.675,13
Serviço da Dívida Interna	1.017.000,00	612.075,76	83.077,48	522.184,89	89.890,87	83.077,48	522.184,89	89.890,87
Outros Encargos Especiais	1.205.120,00	1.205.120,00	64.957,93	814.562,28	390.557,72	99.957,93	774.335,74	430.784,26
Reservas	2.325.300,00	2.202.300,00	0,00	0,00	2.202.300,00	0,00	0,00	2.202.300,00
Reserva de Contingência	2.325.300,00	2.202.300,00	0,00	0,00	2.202.300,00	0,00	0,00	2.202.300,00
DÉSPESAS INTRAORÇAMENTÁRIAS (II)	4.388.900,00	4.371.900,00	-22.459,36	3.366.599,59	1.005.300,41	656.246,58	3.366.599,59	1.005.300,41
<b>TOTAL (III)=(I+II)</b>	<b>75.000.000,00</b>	<b>90.890.368,71</b>	<b>9.280.422,03</b>	<b>59.827.205,78</b>	<b>31.063.162,93</b>	<b>10.536.809,48</b>	<b>51.998.845,68</b>	<b>38.891.553,03</b>

FONTE: GOVBR - Responsabilidade Fiscal, Secretaria de Finanças, 16/Nov/2024, 10h e 40m.

Prefeitura Municipal de Catanduvas - PR  
Relatório Resumido de Execução Orçamentária  
**Demonstrativo da Execução das Despesas por Função/Subfunção**  
Orçamento Fiscal e da Segur. Social  
Janeiro a Outubro 2024  
Bimestre Setembro-Outubro

RREO - ANEXO 2 - Anexo Art. 52, inciso II, alínea c)

FUNÇÃO/SUBFUNÇÃO	Dotação Inicial	Dotação Atualizada (a)	Despesas Empenhadas		SALDO (c)=(a-b)	Despesas Liquidadas		Saldo (e)=(a-d)
			No Bimestre	Até o Bimestre (b)		No Bimestre	Até o Bimestre (d)	
			%	(b/total b)		%	(d/total d)	
<b>DÉSPESAS(INTRAORÇAMENTÁRIAS) (II)</b>								
Legislativa	4.388.900,00	4.371.900,00	-22.459,36	3.366.599,59	5,63	1.005.300,41	656.246,58	3.366.599,59
Ação Legislativa	30.000,00	30.000,00	4.016,76	20.753,26	0,03	9.246,74	4.016,76	9.246,74
Administração	30.000,00	30.000,00	4.016,76	20.753,26	0,03	9.246,74	4.016,76	9.246,74
Planejamento e Orçamento	213.900,00	213.900,00	24.439,05	124.169,46	0,21	89.730,54	24.439,05	89.730,54
Administração Geral	20.000,00	20.000,00	1.986,86	10.520,68	0,02	9.479,32	1.986,86	9.479,32
Administração Financeira	111.000,00	111.000,00	11.904,81	60.911,88	0,10	50.088,12	11.904,81	50.088,12
Contrôle Interno	71.000,00	71.000,00	890,84	48.282,70	0,08	22.717,30	890,84	22.717,30
Assistência Social	11.900,00	11.900,00	890,84	4.454,20	0,01	7.445,80	890,84	7.445,80
Assistência à Criança e ao Adolescente	166.000,00	166.000,00	20.982,54	103.990,62	0,17	62.009,38	20.982,54	62.009,38
Assistência Comunitária	1.000,00	1.000,00	0,00	67.793,25	0,11	47.206,75	13.517,30	47.206,75
Saúde	50.000,00	50.000,00	7.465,24	36.197,37	0,06	13.802,63	7.465,24	13.802,63
Atenção Básica	680.000,00	680.000,00	99.545,33	491.697,89	0,82	188.302,11	99.545,33	188.302,11
Vigilância Epidemiológica	651.000,00	651.000,00	95.460,79	471.275,19	0,79	179.724,81	95.460,79	179.724,81
Trabalho	29.000,00	29.000,00	4.084,54	20.422,70	0,03	8.577,30	4.084,54	8.577,30
Formento ao Trabalho	500,00	500,00	0,00	0,00	0,00	500,00	0,00	500,00
Educação	998.000,00	998.000,00	152.999,16	769.099,25	1,29	228.900,75	152.999,16	228.900,75
Educação Fundamental	735.000,00	735.000,00	118.113,78	597.453,37	1,00	137.546,63	118.113,78	137.546,63
Educação Infantil	247.320,00	247.320,00	32.846,38	161.238,06	0,27	86.081,94	32.846,38	86.081,94
Educação de Jovens e Adultos	8.400,00	8.400,00	952,70	4.976,32	0,01	3.423,68	952,70	3.423,68
Educação Especial	7.280,00	7.280,00	1.086,30	5.431,50	0,01	1.848,50	1.086,30	1.848,50
Cultura	20.000,00	20.000,00	2.590,19	12.866,29	0,02	7.133,71	2.590,19	7.133,71
Diffusão Cultural	20.000,00	20.000,00	2.590,19	12.866,29	0,02	7.133,71	2.590,19	7.133,71
Urbanismo	20.000,00	20.000,00	2.590,19	12.866,29	0,02	7.133,71	2.590,19	7.133,71
Serviços Urbanos	85.500,00	85.500,00	12.541,58	61.783,40	0,10	23.716,60	12.541,58	23.716,60
Agricultura	85.500,00	85.500,00	12.541,58	61.783,40	0,10	23.716,60	12.541,58	23.716,60
Extensão Rural	30.000,00	30.000,00	3.597,40	17.987,00	0,03	12.013,00	3.597,40	12.013,00
Transporte	30.000,00	30.000,00	3.597,40	17.987,00	0,03	12.013,00	3.597,40	12.013,00
Transporte Rodoviário	110.000,00	110.000,00	15.894,94	79.296,55	0,13	30.703,45	15.894,94	30.703,45
Desporto e Lazer	110.000,00	110.000,00	15.894,94	79.296,55	0,13	30.703,45	15.894,94	30.703,45
Desporto Comunitário	8.000,00	8.000,00	1.085,22	5.426,10	0,01	2.573,90	1.085,22	2.573,90
Encargos Especiais	8.000,00	8.000,00	1.085,22	5.426,10	0,01	2.573,90	1.085,22	2.573,90
Outros Encargos Especiais	2.047.000,00	2.030.000,00	-360.151,53	1.679.529,77	2,81	350.470,23	318.554,41	350.470,23
<b>TOTAL</b>	<b>4.388.900,00</b>	<b>4.371.900,00</b>	<b>-22.459,36</b>	<b>3.366.599,59</b>	<b>5,63</b>	<b>1.005.300,41</b>	<b>656.246,58</b>	<b>1.005.300,41</b>

R\$ 1,00

FONTE: GOVBR - Responsabilidade Fiscal, Secretaria de Finanças, 16/Nov/2024, 10h e 40m.

Prefeitura Municipal de Catanduvas - PR  
Relatório Resumido de Execução Orçamentária  
**Demonstrativo da Execução das Despesas por Função/Subfunção**  
Orçamento Fiscal e da Seguridade Social  
Janeiro a Outubro de 2024 (Bimestre Setembro-Outubro)

RREO - ANEXO 2 - RREO Art. 52, inciso II, alínea 'c')

FUNÇÃO/SUBFUNÇÃO	Dotação Inicial	Dotação Atualizada (a)	Despesas Empenhadas		SALDO	Despesas Liquidadas		Saldo
			No Bimestre	Até o Bimestre (b)		No Bimestre	Até o Bimestre (d)	
				% (b/total b)	(c)=(a-b)		% (d/Total d)	(e)=(a-d)
								R\$ 1,00

MOISES APARECIDO DE SOUZA  
PREFEITO

OZIEL DE OLIVEIRA  
SECRETÁRIO DE FINANÇAS

EDILSON MALAVSKI  
CONTROLE INTERNO

JEFFERSON PAVAN  
CONTADOR

CRIC PR-058882/0-0

Órgão: 0001 - Prefeitura Municipal de Catanduvas-PR  
 Unidade: 0001 - Prefeitura Municipal de Catanduvas-PR  
 Exercício: 2024  
 Período: Janeiro a Setembro- Outubro  
 RREO - 0001/2024/PPA, art. 72

Ass: 11/09/2024  
 ML: 11/09/2024  
 DT: 11/09/2024

Em Reais

RECEITA RESULTANTE DE IMPOSTOS		PREVISÃO ATUALIZADA (a)	RECEITAS REALIZADAS Até o Bimestre (b)
<b>1- RECEITA DE IMPOSTOS</b>			
1.1- Receita Resultante do Imposto sobre a Propriedade Predial e Territorial Urbana - IPTU			
1.2- Receita Resultante do Imposto sobre Transmissão Inter-Vivos - ITBI			
1.3- Receita Resultante do Imposto sobre Serviços de Qualquer Natureza - ISS			
1.4- Receita Resultante do Imposto de Renda Retido na Fonte - IRRF			
<b>2- RECEITA DE TRANSFERÊNCIAS CONSTITUCIONAIS E LEGAIS</b>			
2.1- Cota-Parte FPM			
2.1.1- Parcela referente a CF, art. 159, I, alínea b			
2.1.2- Parcela referente a CF, art. 159, I, alíneas d e e			
2.2- Cota-Parte ICMS			
2.3- Cota-Parte IPH-Exportação			
2.4- Cota-Parte ITR			
2.5- Cota-Parte IPVA			
2.6- Cota-Parte IOF-Quilo			
2.7- Outras Transferências ou Compensações Financeiras Provenientes de Impostos e Transferências Constitucionais			
<b>3- TOTAL DA RECEITA RESULTANTE DE IMPOSTOS (1 + 2)</b>			
<b>4- TOTAL DESTINADO AO FUNDEB - equivalente a 20% DE ((2.1.1) + (2.2) + (2.3) + (2.4) + (2.5) + (2.7))</b>			
<b>5- VALOR MÍNIMO A SER APLICADO ALEM DO VALOR DESTINADO AO FUNDEB - 6% DE ((2.1.1) + (2.2) + (2.3) + (2.4) + (2.5) + (2.7)) + 25% DE ((1.1) + (1.2) + (1.3) + (1.4) + (2.1.2) + (2.6))</b>			
		5.997.389,00	4.071.287,71
		294.000,00	276.075,20
		1.500.300,00	983.890,71
		1.723.000,00	1.119.071,30
		2.380.089,00	1.691.680,59
		48.670.000,00	36.271.057,93
		28.000.000,00	20.197.460,45
		25.800.000,00	18.619.391,22
		2.200.000,00	1.378.068,23
		16.500.000,00	13.951.505,74
		170.000,00	209.370,44
		300.000,00	231.834,41
		1.700.000,00	1.880.886,89
		-	-
		-	-
		82.667.389,00	40.342.346,64
		8.894.000,00	6.978.697,74
		4.247.847,25	3.108.988,67
<b>FUNDEB</b>			
<b>RECEITAS DO FUNDEB RECEBIDAS NO EXERCÍCIO</b>		<b>PREVISÃO ATUALIZADA (a)</b>	<b>RECEITAS REALIZADAS Até o Bimestre (b)</b>
<b>6- TOTAL DAS RECEITAS DO FUNDEB RECEBIDAS</b>			
6.1- FUNDEB - Impostos e Transferências de Impostos			
6.1.1- Principal			
		7.030.010,28	6.405.170,25
		7.030.010,28	6.405.170,25
6.1.2- Rendimentos de Aplicação Financeira			
6.1.3- Ressarcimento de recursos do Fundeb			
		7.000.000,00	6.370.172,93
		30.010,28	26.997,32
6.2- FUNDEB - Complementação da União - VAAF			
6.2.1- Principal			
6.2.2- Rendimentos de Aplicação Financeira			
6.2.3- Ressarcimento de recursos do Fundeb			
		30.010,28	26.997,32
6.3- FUNDEB - Complementação da União - VAAAT			
6.3.1- Principal			
6.3.2- Rendimentos de Aplicação Financeira			
6.3.3- Ressarcimento de recursos do Fundeb			

FONTE: GOVERN - Responsabilidade Fiscal, Secretaria de Finanças, 16/Nov/2024, 10h e 45m.



		FUNDEB		Em Reais	
		PREVISÃO ATUALIZADA (a)	RECEITAS REALIZADAS Até o Bimestre (b)		
6.4 FUNDEB - Complementação da União - VAAF					
6.4.1 - Principal					
6.4.2 - Rendimentos de Aplicação Financeira					
6.4.3 - Ressarcimento de recursos do Fundeb					
7- RESULTADO LÍQUIDO DAS TRANSFERÊNCIAS DO FUNDEB (6.11 - 4)					
8- TOTAL DOS RECURSOS EM EXERCÍCIOS ANTERIORES E NÃO UTILIZADOS (SUPERÁVIT)				(1.894.000,00)	(399.424,51)
8.1- SUPERÁVIT DO EXERCÍCIO IMEDIATAMENTE ANTERIOR					
8.2- SUPERÁVIT RESIDUAL DE OUTROS EXERCÍCIOS					151.149,92
9- TOTAL DOS RECURSOS DO FUNDEB DISPONÍVEIS PARA UTILIZAÇÃO (6 + 8)					151.149,92
<b>DESPESAS COM RECURSOS DO FUNDEB (Por Subinstituição)</b>					
10- TOTAL DAS DESPESAS COM RECURSOS DO FUNDEB					6.556.320,07
10.1- PROPSIONAIS DA EDUCAÇÃO BÁSICA					
10.1.1 - Educação Infantil		7.161.160,10	6.319.311,75	6.319.311,75	6.319.311,75
10.1.2 - Ensino Fundamental		7.160.470,17	6.318.021,82	6.318.621,82	6.318.621,82
10.1.3 - Educação de Jovens e Adultos		1.902.320,00	1.380.708,01	1.380.708,01	1.380.708,01
10.1.4 - Educação Especial		5.150.470,17	4.853.163,69	4.853.163,69	4.853.163,69
10.1.5 - Administração Geral		98.400,00	40.521,72	40.521,72	40.521,72
10.2- OUTRAS DESPESAS		59.280,00	44.228,40	44.228,40	44.228,40
10.2.1 - Educação Infantil					
10.2.2 - Ensino Fundamental		689,93	689,93	689,93	689,93
10.2.3 - Educação de Jovens e Adultos					
10.2.4 - Educação Especial		689,93	689,93	689,93	689,93
10.2.5 - Administração Geral					
10.2.6 - Transporte (Escolar)					
10.2.7 - Outras					
<b>INDICADORES DO FUNDEB</b>					
DESPESAS CUSTEADAS COM RECEITAS DO FUNDEB RECEBIDAS NO EXERCÍCIO					
11- TOTAL DAS DESPESAS CUSTEADAS COM RECURSOS DO FUNDEB RECEBIDAS NO EXERCÍCIO					
11.1- Total das Despesas custeadas com FUNDEB - Impostos e Transferências de Impostos		6.168.161,93	6.168.161,93	6.168.161,93	6.168.161,93
11.2- Total das Despesas custeadas com FUNDEB - VAAF		6.168.161,93	6.168.161,93	6.168.161,93	6.168.161,93
11.3- Total das Despesas custeadas com FUNDEB - Complementação da União - VAAF					
11.4- Total das Despesas custeadas com FUNDEB - Complementação da União - VAAT					
11.5- Total das Despesas custeadas com FUNDEB - Complementação da União - VAAF					
11.6- Total das Despesas custeadas com FUNDEB - Complementação da União - VAAT					
11.7- Total das Despesas custeadas com FUNDEB - Complementação da União - VAAT					
11.8- Total das Despesas custeadas com FUNDEB - Complementação da União - VAAT					
11.9- Total das Despesas custeadas com FUNDEB - Complementação da União - VAAT					
11.10- Total das Despesas custeadas com FUNDEB - Complementação da União - VAAT					
11.11- Total das Despesas custeadas com FUNDEB - Complementação da União - VAAT					
11.12- Total das Despesas custeadas com FUNDEB - Complementação da União - VAAT					
11.13- Total das Despesas custeadas com FUNDEB - Complementação da União - VAAT					
11.14- Total das Despesas custeadas com FUNDEB - Complementação da União - VAAT					
11.15- Total das Despesas custeadas com FUNDEB - Complementação da União - VAAT					
11.16- Total das Despesas custeadas com FUNDEB - Complementação da União - VAAT					
11.17- Total das Despesas custeadas com FUNDEB - Complementação da União - VAAT					
11.18- Total das Despesas custeadas com FUNDEB - Complementação da União - VAAT					
11.19- Total das Despesas custeadas com FUNDEB - Complementação da União - VAAT					
11.20- Total das Despesas custeadas com FUNDEB - Complementação da União - VAAT					
11.21- Total das Despesas custeadas com FUNDEB - Complementação da União - VAAT					
11.22- Total das Despesas custeadas com FUNDEB - Complementação da União - VAAT					
11.23- Total das Despesas custeadas com FUNDEB - Complementação da União - VAAT					
11.24- Total das Despesas custeadas com FUNDEB - Complementação da União - VAAT					
11.25- Total das Despesas custeadas com FUNDEB - Complementação da União - VAAT					
11.26- Total das Despesas custeadas com FUNDEB - Complementação da União - VAAT					
11.27- Total das Despesas custeadas com FUNDEB - Complementação da União - VAAT					
11.28- Total das Despesas custeadas com FUNDEB - Complementação da União - VAAT					
11.29- Total das Despesas custeadas com FUNDEB - Complementação da União - VAAT					
11.30- Total das Despesas custeadas com FUNDEB - Complementação da União - VAAT					
11.31- Total das Despesas custeadas com FUNDEB - Complementação da União - VAAT					
11.32- Total das Despesas custeadas com FUNDEB - Complementação da União - VAAT					
11.33- Total das Despesas custeadas com FUNDEB - Complementação da União - VAAT					
11.34- Total das Despesas custeadas com FUNDEB - Complementação da União - VAAT					
11.35- Total das Despesas custeadas com FUNDEB - Complementação da União - VAAT					
11.36- Total das Despesas custeadas com FUNDEB - Complementação da União - VAAT					
11.37- Total das Despesas custeadas com FUNDEB - Complementação da União - VAAT					
11.38- Total das Despesas custeadas com FUNDEB - Complementação da União - VAAT					
11.39- Total das Despesas custeadas com FUNDEB - Complementação da União - VAAT					
11.40- Total das Despesas custeadas com FUNDEB - Complementação da União - VAAT					
11.41- Total das Despesas custeadas com FUNDEB - Complementação da União - VAAT					
11.42- Total das Despesas custeadas com FUNDEB - Complementação da União - VAAT					
11.43- Total das Despesas custeadas com FUNDEB - Complementação da União - VAAT					
11.44- Total das Despesas custeadas com FUNDEB - Complementação da União - VAAT					
11.45- Total das Despesas custeadas com FUNDEB - Complementação da União - VAAT					
11.46- Total das Despesas custeadas com FUNDEB - Complementação da União - VAAT					
11.47- Total das Despesas custeadas com FUNDEB - Complementação da União - VAAT					
11.48- Total das Despesas custeadas com FUNDEB - Complementação da União - VAAT					
11.49- Total das Despesas custeadas com FUNDEB - Complementação da União - VAAT					
11.50- Total das Despesas custeadas com FUNDEB - Complementação da União - VAAT					
11.51- Total das Despesas custeadas com FUNDEB - Complementação da União - VAAT					
11.52- Total das Despesas custeadas com FUNDEB - Complementação da União - VAAT					
11.53- Total das Despesas custeadas com FUNDEB - Complementação da União - VAAT					
11.54- Total das Despesas custeadas com FUNDEB - Complementação da União - VAAT					
11.55- Total das Despesas custeadas com FUNDEB - Complementação da União - VAAT					
11.56- Total das Despesas custeadas com FUNDEB - Complementação da União - VAAT					
11.57- Total das Despesas custeadas com FUNDEB - Complementação da União - VAAT					
11.58- Total das Despesas custeadas com FUNDEB - Complementação da União - VAAT					
11.59- Total das Despesas custeadas com FUNDEB - Complementação da União - VAAT					
11.60- Total das Despesas custeadas com FUNDEB - Complementação da União - VAAT					
11.61- Total das Despesas custeadas com FUNDEB - Complementação da União - VAAT					
11.62- Total das Despesas custeadas com FUNDEB - Complementação da União - VAAT					
11.63- Total das Despesas custeadas com FUNDEB - Complementação da União - VAAT					
11.64- Total das Despesas custeadas com FUNDEB - Complementação da União - VAAT					
11.65- Total das Despesas custeadas com FUNDEB - Complementação da União - VAAT					
11.66- Total das Despesas custeadas com FUNDEB - Complementação da União - VAAT					
11.67- Total das Despesas custeadas com FUNDEB - Complementação da União - VAAT					
11.68- Total das Despesas custeadas com FUNDEB - Complementação da União - VAAT					
11.69- Total das Despesas custeadas com FUNDEB - Complementação da União - VAAT					
11.70- Total das Despesas custeadas com FUNDEB - Complementação da União - VAAT					
11.71- Total das Despesas custeadas com FUNDEB - Complementação da União - VAAT					
11.72- Total das Despesas custeadas com FUNDEB - Complementação da União - VAAT					
11.73- Total das Despesas custeadas com FUNDEB - Complementação da União - VAAT					
11.74- Total das Despesas custeadas com FUNDEB - Complementação da União - VAAT					
11.75- Total das Despesas custeadas com FUNDEB - Complementação da União - VAAT					
11.76- Total das Despesas custeadas com FUNDEB - Complementação da União - VAAT					
11.77- Total das Despesas custeadas com FUNDEB - Complementação da União - VAAT					
11.78- Total das Despesas custeadas com FUNDEB - Complementação da União - VAAT					
11.79- Total das Despesas custeadas com FUNDEB - Complementação da União - VAAT					
11.80- Total das Despesas custeadas com FUNDEB - Complementação da União - VAAT					
11.81- Total das Despesas custeadas com FUNDEB - Complementação da União - VAAT					
11.82- Total das Despesas custeadas com FUNDEB - Complementação da União - VAAT					
11.83- Total das Despesas custeadas com FUNDEB - Complementação da União - VAAT					
11.84- Total das Despesas custeadas com FUNDEB - Complementação da União - VAAT					
11.85- Total das Despesas custeadas com FUNDEB - Complementação da União - VAAT					
11.86- Total das Despesas custeadas com FUNDEB - Complementação da União - VAAT					
11.87- Total das Despesas custeadas com FUNDEB - Complementação da União - VAAT					
11.88- Total das Despesas custeadas com FUNDEB - Complementação da União - VAAT					
11.89- Total das Despesas custeadas com FUNDEB - Complementação da União - VAAT					
11.90- Total das Despesas custeadas com FUNDEB - Complementação da União - VAAT					
11.91- Total das Despesas custeadas com FUNDEB - Complementação da União - VAAT					
11.92- Total das Despesas custeadas com FUNDEB - Complementação da União - VAAT					
11.93- Total das Despesas custeadas com FUNDEB - Complementação da União - VAAT					
11.94- Total das Despesas custeadas com FUNDEB - Complementação da União - VAAT					
11.95- Total das Despesas custeadas com FUNDEB - Complementação da União - VAAT					
11.96- Total das Despesas custeadas com FUNDEB - Complementação da União - VAAT					
11.97- Total das Despesas custeadas com FUNDEB - Complementação da União - VAAT					
11.98- Total das Despesas custeadas com FUNDEB - Complementação da União - VAAT					
11.99- Total das Despesas custeadas com FUNDEB - Complementação da União - VAAT					
11.100- Total das Despesas custeadas com FUNDEB - Complementação da União - VAAT					

FONTE: GOVER - Responsabilidade Fiscal, Secretaria de Finanças, 18/Nov/2024, 10h e 45m.

Em Reais

INDICADORES DO FUNDEB										
DESPESAS CUSTEADAS COM RECEITAS DO FUNDEB RECEBIDAS NO EXERCÍCIO	DESPESAS EMPENHADAS Até o Bimestre (d)	DESPESAS LIQUIDADAS Até o Bimestre (e)	DESPESAS PAGAS Até o Bimestre (f)	INSCRITAS EM RESTOS A PAGAR NÃO PROCESSADOS (g)	INSCRITAS EM RESTOS A PAGAR NÃO PROCESSADOS (SEM DISPONIBILIDADE DE CANCELAMENTO) (h)	DESPESAS LIQUIDADAS/ EMPENHADAS EM VALOR SUPERIOR AO TOTAL DAS RECEITAS RECEBIDAS NO EXERCÍCIO (i)				
11.4 - Total das Despesas custeadas com FUNDEB - Complementação da União - VAAF	6.166.151,95	6.166.151,65	6.166.151,95							
12 - TOTAL DAS DESPESAS DO FUNDEB COM PROFISSIONAIS DA EDUCAÇÃO BÁSICA										
13 - TOTAL DAS DESPESAS CUSTEADAS COM FUNDEB - COMPLEMENTAÇÃO DA UNIÃO - VAAF APLICADAS NA EDUCAÇÃO INFANTIL										
14 - TOTAL DAS DESPESAS CUSTEADAS COM FUNDEB - COMPLEMENTAÇÃO DA UNIÃO - VAAF APLICADAS EM DESPESA DE CAPITAL										
INDICADORES - Art. 212-A, inciso XI e § 3º - Constituição Federal	VALOR EXIGIDO (j)	VALOR APLICADO (k)	VALOR NÃO APLICADO AJUSTE (l)	VALOR NÃO APLICADO EXCEDENTE AO MÁXIMO PERMITIDO (m)	% APLICADO (n)					
15 - Mínimo de 70% do FUNDEB na Remuneração dos Profissionais da Educação Básica	4.483.619,16	6.166.151,95		6.766.131,65	98,30					
16 - Percentual da Complementação da União ao FUNDEB - VAAF na Educação Infantil (Indicador IEI - 0%)										
17 - Mínimo de 15% da Complementação da União ao FUNDEB - VAAF em Despesas de Capital										
INDICADOR - Art. 26, § 3º - Lei nº 14.113, de 2020 - (Máximo de 10% de Superávit)	VALOR MÁXIMO PERMITIDO (n)	VALOR NÃO APLICADO (o)	VALOR APLICADO (p)	VALOR NÃO APLICADO AJUSTE (q)	VALOR NÃO APLICADO EXCEDENTE AO MÁXIMO PERMITIDO (r)	% NÃO APLICADO (s)				
18 - Total da Receita Recebida e não Aplicada no Exercício	640.517,03	237.008,32	237.008,32			3,70				
INDICADOR - Art. 28, § 3º - Lei nº 14.113, de 2020 - (Aplicação do Superávit de Exercício Anterior)	VALOR DE SUPERÁVIT PERMITIDO NO EXERCÍCIO ANTERIOR (t)	VALOR NÃO APLICADO NO EXERCÍCIO ANTERIOR (u)	VALOR DE SUPERÁVIT APLICADO ATÉ O PRIMEIRO QUADRIMESTRE (v)	VALOR APLICADO APÓS O PRIMEIRO QUADRIMESTRE (w)	VALOR TOTAL DE SUPERÁVIT NÃO APLICADO ATÉ O FINAL DO EXERCÍCIO (x)	VALOR DE SUPERÁVIT PERMITIDO NO EXERCÍCIO ANTERIOR NÃO SENDO NO EXERCÍCIO ATUAL (y)				
19 - TOTAL DAS DESPESAS CUSTEADAS COM SUPERÁVIT DO FUNDEB	626.434,88	151.149,82	151.149,82	151.149,82						
19.1 - Total das Despesas custeadas com FUNDEB - Impostos e Transferências de Impostos	626.434,88	151.149,82	151.149,82							
19.2 - Total das Despesas custeadas com FUNDEB - Complementação da União (VAAF + VAAFV + VAAAR)										
DESPESAS COM MANUTENÇÃO E DESENVOLVIMENTO DO ENSINO - MDE - CUSTEADAS COM RECEITA DE IMPOSTOS (EXCETO FUNDEB)										
DESPESAS COM AÇÕES TÍPICAS DE IMDE - RECEITAS DE IMPOSTOS - EXCETO FUNDEB (Por Sublinhado)	DOTAÇÃO ATUALIZADA (z)	DESPESAS EMPENHADAS Até o Bimestre (aa)	DESPESAS LIQUIDADAS Até o Bimestre (ab)	DESPESAS PAGAS Até o Bimestre (ac)	INSCRITAS EM RESTOS A PAGAR NÃO PROCESSADOS (ad)					
20 - TOTAL DAS DESPESAS COM AÇÕES TÍPICAS DE IMDE CUSTEADAS COM RECEITAS DE IMPOSTOS	5.284.000,00	3.771.082,17	3.686.884,39	3.685.941,09						
20.1 - Educação Infantil	1.025.884,35	612.069,29	607.895,59	607.895,59						
20.2 - Ensino Fundamental	4.228.652,66	3.152.374,88	3.073.550,80	3.052.597,50						
20.3 - Educação de Jovens e Adultos	1.100,00									
20.4 - Educação Especial	7.282,65	5.748,00	5.748,00	5.748,00						
20.5 - Administração Geral										
20.6 - Transporte (Escolar)										
20.7 - Outras										

FONTE: GOVERN - Responsabilidade Fiscal, Secretaria de Finanças, 16/Nov/2024, 10h e 45m.

Assinado por: [Assinatura]  
 Município: Calandulvas-PR  
 Data: 11/11/2024

DESPESAS COM MANUTENÇÃO E DESENVOLVIMENTO DO ENSINO - MIDE - CUSTEADAS COM RECEITA DE IMPOSTOS E COM RECURSOS DO FUNDEB		VALOR EXIGIDO (c)		VALOR APLICADO (e)		% APLICADO (e/c)	
DESPESAS COM AÇÕES TÍPICAS DE MIDE - RECEITAS DE IMPOSTOS E RECURSOS DO FUNDEB (Por Área de Atuação)		DOTAÇÃO ATUALIZADA (c)	DESPESAS EMPENHADAS Até o Bimestre (d)	DESPESAS LIQUIDADAS Até o Bimestre (e)	DESPESAS PAGAS Até o Bimestre (f)	INSCRITAS EM RESTOS A PAGAR NÃO PROCESSADOS (g)	
<b>21- TOTAL DAS DESPESAS COM AÇÕES TÍPICAS DE MIDE CUSTEADAS COM RECEITAS DE IMPOSTOS E FUNDEB</b>							
21-1- Educação Infantil		12.445.160,10	10.090.403,92	10.006.206,14	9.995.252,84		
21.1.1- Creche		2.925.304,35	1.993.677,30	1.998.303,60	1.988.303,60		
21.1.2- Pré-escola		2.926.304,35	1.893.677,30	1.998.303,60	1.888.303,60		
22-2- Ensino Fundamental		9.516.855,75	8.086.726,62	6.017.302,54	7.996.949,24		
<b>22- TOTAL DAS DESPESAS DE MIDE CUSTEADAS COM RECURSOS DE IMPOSTOS = 1.200 (ou e)</b>							
<b>23- TOTAL DAS RECEITAS TRANSFERIDAS AO FUNDEB = (1.4)</b>							
<b>24- ( ) RECEITAS DO FUNDEB NÃO UTILIZADAS NO EXERCÍCIO, EM VALOR SUPERIOR A 10% = 1.186(0)</b>							
<b>25- ( ) SUPERÁVIT PERMITIDO NO EXERCÍCIO IMEDIATAMENTE ANTERIOR NÃO APLICADO NO EXERCÍCIO ATUAL = 1.19.1(0)</b>							
<b>26- ( ) RESTOS A PAGAR NÃO PROCESSADOS INSCRITOS NO EXERCÍCIO SEM DISPONIBILIDADE FINANCEIRA DE RECURSOS DE IMPOSTOS</b>							
<b>27- ( ) CANCELAMENTO, NO EXERCÍCIO, DE RESTOS A PAGAR INSCRITOS COM DISPONIBILIDADE FINANCEIRA DE RECURSOS DE IMPOSTOS</b>							
<b>28- TOTAL DAS DESPESAS PARA FINS DE LIMITE (22 + 23 + 24 + 25 + 26 + 27)</b>							
		10.884.585,41		10.884.531,97		880,78	

APURAÇÃO DO LIMITE MÍNIMO CONSTITUCIONAL**		VALOR EXIGIDO (c)		VALOR APLICADO (e)		% APLICADO (e/c)	
<b>29- APLICAÇÃO EM MIDE SOBRE A RECEITA RESULTANTE DE IMPOSTOS</b>							
<b>RESTOS A PAGAR INSCRITOS EM EXERCÍCIOS ANTERIORES DE DESPESAS CONSIDERADAS PARA CUMPRIMENTO DO LIMITE</b>							
30- RESTOS A PAGAR DE DESPESAS COM MIDE	SALDO INICIAL (c)	RP LIQUIDADOS (e)	RP PAGOS (e)	RP CANCELADOS (e)	SALDO FINAL (e) = (c) - (e) - (e)		
30.1 - Executadas com Recursos de Impostos e Transferências de Impostos	112.149,93	107.254,77	111.289,77	860,16			
30.2 - Executadas com Recursos do FUNDEB - Impostos	112.149,93	107.254,77	111.289,77	860,16			
30.3 - Executadas com Recursos do FUNDEB - Complementação da União (VAAT + VAAF + VAAR)	-	-	-	-	-		
		10.884.585,41		10.884.531,97		28,44	

RECEITAS ADICIONAIS PARA FINANCIAMENTO DO ENSINO		PREVENÇÃO ATUALIZADA (e)		RECEITAS REALIZADAS Até o Bimestre (f)	
<b>31- TOTAL DAS RECEITAS ADICIONAIS PARA FINANCIAMENTO DO ENSINO</b>					
<b>31.1- RECEITA DE TRANSFERÊNCIAS DO FUNDE (INCLUINDO RENDIMENTOS DE APLICAÇÃO FINANCEIRA)</b>					
31.1.1- Salário-Educação		1.098.200,00	847.700,00		1.122.444,03
31.1.2- PDDE		847.700,00	555.000,00		809.571,43
31.1.3- PNAE		555.000,00			495.948,15
31.1.4- PNAE			152.000,00		155.604,57
31.1.5- Outras Transferências do FUNDE		140.700,00			100.136,96
<b>31.2- RECEITA DE TRANSFERÊNCIAS DE CONVÊNIOS</b>					
<b>31.3- RECEITA DE ROYALTIES DESTINADOS À EDUCAÇÃO</b>					
		800,00		88.891,75	
				8.281,05	

FONTE: GOVER - Responsabilidade Fiscal, Secretaria de Finanças, 16/Nov/2024, 10h e 45m.

[Assinatura]

RECEITAS ADICIONAIS PARA FINANCIAMENTO DO ENSINO		PREVISÃO ATUALIZADA (a)		RECEITAS REALIZADAS Até o Bimestre (b)		Em Reais	
31.4	RECEITA DE OPERAÇÕES DE CRÉDITO VINCULADAS À EDUCAÇÃO						
31.5	OUTRAS RECEITAS PARA FINANCIAMENTO DO ENSINO		250.000,00				305.591,55
<b>OUTRAS DESPESAS COM EDUCAÇÃO (Por subfunção)</b>		<b>DOTAÇÃO ATUALIZADA (c)</b>	<b>DESPESAS EMPENHADAS Até o Bimestre (d)</b>	<b>DESPESAS LIQUIDADAS Até o Bimestre (e)</b>	<b>DESPESAS PAGAS Até o Bimestre (f)</b>	<b>INSCRITAS EM RESTOS A PAGAR NÃO PROCESSADOS (g)</b>	
32.1	EDUCAÇÃO INFANTIL	2.467.488,11	1.689.452,16	1.625.535,86	1.622.012,86		
32.2	ENSINO FUNDAMENTAL	209.641,72	55.135,68	41.088,72	38.327,12		
32.3	ENSINO MÉDIO	999.335,15	477.406,05	468.594,89	468.833,09		
32.4	ENSINO SUPERIOR	-	-	-	-		
32.5	ENSINO PROFISSIONAL	-	-	-	-		
32.8	EDUCAÇÃO DE JOVENS E ADULTOS	500,00	-	-	-		
32.7	EDUCAÇÃO ESPECIAL	500,00	-	-	-		
32.8	OUTRAS	1.237.492,24	1.136.910,45	1.115.952,45	1.115.952,45		
<b>TOTAL GERAL DAS DESPESAS COM EDUCAÇÃO</b>		<b>DOTAÇÃO ATUALIZADA (c)</b>	<b>DESPESAS EMPENHADAS Até o Bimestre (d)</b>	<b>DESPESAS LIQUIDADAS Até o Bimestre (e)</b>	<b>DESPESAS PAGAS Até o Bimestre (f)</b>	<b>INSCRITAS EM RESTOS A PAGAR NÃO PROCESSADOS (g)</b>	
33	TOTAL GERAL DAS DESPESAS COM EDUCAÇÃO (10 + 20 + 32)	14.912.829,21	11.759.859,10	11.631.742,00	11.607.285,50		
33.1	Despesas Correntes	14.340.338,93	11.640.383,48	11.512.249,38	11.491.295,08		
33.1.1	Pessoal Ativo	9.150.470,17	7.272.274,70	7.272.274,70	7.272.274,70		
33.1.2	Pessoal Inativo	-	-	-	-		
33.1.3	Transferências às instituições comunitárias, confessionais ou filantrópicas sem fins lucrativos	5.189.888,76	4.368.098,78	4.239.974,68	4.219.021,38		
33.1.4	Outras Despesas Correntes	5.172.290,28	119.492,62	119.492,62	115.999,42		
33.2	Despesas de Capital	572.290,28	-	-	-		
33.2.1	Transferências às instituições comunitárias, confessionais ou filantrópicas sem fins lucrativos	-	-	-	-		
33.2.2	Outras Despesas de Capital	572.290,28	119.492,62	119.492,62	115.999,42		
<b>CONTROLE DA DISPONIBILIDADE FINANCEIRA E CONCILIAÇÃO BANCÁRIA</b>		<b>FUNDOS (8a)</b>			<b>SALÁRIO EDUCAÇÃO (8a)</b>		
34	DISPONIBILIDADE FINANCEIRA EM 31 DE DEZEMBRO DE 2023		151.545,05		398.456,43		
35	(+) INGRESSO DE RECURSOS ATÉ O BIMESTRE (orçamento)		6.405.170,25		466.948,15		
36	(-) PAGAMENTOS EFETUADOS ATÉ O BIMESTRE (orçamento e restos a pagar)		6.319.311,75		333.813,22		
37	(=) DISPONIBILIDADE FINANCEIRA ATÉ O BIMESTRE		237.403,55		531.591,36		
38	(+) AJUSTES POSITIVOS (RETENÇÕES E OUTROS VALORES EXTRAORÇAMENTÁRIOS)		-		-		
39	(-) AJUSTES NEGATIVOS (OUTROS VALORES EXTRAORÇAMENTÁRIOS)		-		-		

FONTE: GOVERN - Responsabilidade Fiscal, Secretaria de Finanças, 16/Nov/2024, 10h e 45m.

**RELATÓRIO RESUMIDO DA EXECUÇÃO ORÇAMENTÁRIA**  
**DEMONSTRATIVO DAS RECEITAS E DESPESAS COM MANUTENÇÃO E DESENVOLVIMENTO DO ENSINO - INDE**  
**ORÇAMENTO FISCAL DE RENDIMENTO SOCIAL**  
**ORÇAMENTO FISCAL DE RENDIMENTO SOCIAL**  
 Janeiro a Outubro de 2024 (10 meses) - Setembro- Outubro


RREO - Anexo 38 do RP art. 72)


Assinado em 16/11/2024  
 MUI-CIC: 8848880004  
 Data: 16/11/2024 11:21


Em Reais


CONTROLE DA DISPONIBILIDADE FINANCEIRA E CONCILIAÇÃO BANCÁRIA		FUNDEB (41)	SALÁRIO EDUCAÇÃO (41)
4b- (e) SALDO FINANCEIRO CONCILiado (Saldo Bancário)		237.403,55	531.591,35

- 1 Os valores informados devem corresponder ao efetivamente transferido. Os percentuais correspondem ao disposto na legislação.
- 2 Limites mínimos anuais a serem cumpridos no encerramento do exercício.
- 3 Art. 25, § 3º Lei 14.132/2020: Até 10% (dez por cento) dos recursos recebidos à conta dos Fundos, inclusive relativos à complementação da União, nos termos do § 2º do art. 16 desta Lei, poderão ser utilizados no primeiro quadrimestre do exercício imediatamente subsequente, mediante abertura de crédito adicional.
- 4 Os valores referentes à parcela dos Restos a Pagar inscritos sem disponibilidade financeira vinculada à execução deverão ser informados somente no RREO do último bimestre do exercício.
- 5 Nos cinco primeiros bimestres do exercício o acompanhamento será feito com base na informação disponível no sistema de controle de execução. No último bimestre do exercício, o valor deverá corresponder ao total da despesa empenhada.
- 6 As linhas representam áreas de atuação e não correspondem exatamente às subfunções do Função de Atividades, mas despesas classificadas nas demais subfunções específicas e nas subfunções afetas deverão ser rateadas para essas áreas de atuação.
- 7 Valor inscrito em RPNP sem disponibilidade de caixa, quando será considerado de execução de recursos de outras fontes, para as linhas 15, 16 e 17, deverá ser comparado o total inscrito em RPNP com a disponibilidade de caixa por fonte de recursos. Para a linha 14, deverá ser verificada a diferença entre a execução de restos a pagar considerados no cumprimento do limite mínimo dos exercícios anteriores.
- 8 Controle da execução de restos a pagar considerados no cumprimento do limite mínimo dos exercícios anteriores. Para a linha 18, deverá ser verificada a diferença entre as disponibilidades na Fonte VANT e os RPNP dessas despesas.
- 9 Nesta coluna não devem ser informados valores inferiores a 0,0001.
- 10 Essa coluna não deve conter percentual superior a 100%. Caso isso ocorra, em razão de valores informados na coluna (f), os percentuais devem ser ajustados para 100%.

  
 MOISÉS APARECIDO DE SOUZA  
 PREFEITO

  
 OZITEL DE OLIVEIRA  
 SECRETÁRIO DE FINANÇAS

  
 EDILSON MALAVSKI  
 CONTROLE INTERNO

  
 Jefferson PAVAN  
 CONTADOR  
 CRC PR-038882/0-0

Assinado em 11/11/2024  
 Por: [Assinatura]

DESPESAS COM AÇÕES E SERVIÇOS PÚBLICOS DE SAÚDE (ASPS) - POR SUBFUNÇÃO E CATEGORIA ECONÔMICA	DOTAÇÃO INICIAL	DOTAÇÃO ATUALIZADA (c)	DESPESAS EMPENHADAS		DESPESAS LIQUIDADAS		DESPESAS PAGAS	
			Até o bimestre (d)	% (d/c) x 100	Até o bimestre (e)	% (e/c) x 100	Até o bimestre (f)	% (f/c) x 100
			PREVISÃO INICIAL	PREVISÃO ATUALIZADA (a)	Até o Bimestre (b)	% (b/a) x 100		
<b>RECEITA DE IMPOSTOS (I)</b>								
Raceta Resultante do Imposto Predial e Territorial Urbano - IPTU			5.897.399,00		5.897.399,00	4.071.287,71	69,04	
Raceta Resultante do Imposto sobre Transmissão Inter Vivos - ITBI			294.000,00		294.000,00	276.075,20	93,90	
Raceta Resultante do Imposto sobre Serviços de Qualquer Natureza - ISS			1.500.300,00		1.500.300,00	983.860,71	65,58	
<b>RECEITA DE TRANSFERÊNCIAS CONSTITUCIONAIS E LEGAIS (II)</b>			1.723.000,00		1.723.000,00	1.119.671,30	64,98	
Cola-Parte FPM			2.380.089,00		2.380.089,00	1.691.690,50	71,08	
Cola-Parte ITR			44.470.000,00		44.470.000,00	34.892.988,70	78,46	
Cola-Parte IPTU			25.800.000,00		25.800.000,00	18.819.391,22	72,94	
Cola-Parte IPTVA			300.000,00		300.000,00	231.834,41	77,28	
Cola-Parte ICMS			1.700.000,00		1.700.000,00	1.680.886,89	98,88	
Cola-Parte IPT-Exportação			16.500.000,00		16.500.000,00	13.951.505,74	84,55	
Outras Transferências ou Compensações Financeiras Provenientes de Impostos e Transferências Constitucionais			170.000,00		170.000,00	209.370,44	123,16	
<b>TOTAL DAS RECEITAS RESULTANTES DE IMPOSTOS E TRANSFERÊNCIAS CONSTITUCIONAIS E LEGAIS - (II) = (I) + (II)</b>			50.367.399,00		50.367.399,00	38.964.276,41	77,36	
<b>DESPESAS COM AÇÕES E SERVIÇOS PÚBLICOS DE SAÚDE (ASPS) - POR SUBFUNÇÃO E CATEGORIA ECONÔMICA</b>								
<b>ATENÇÃO BÁSICA (W)</b>								
Despesas Correntes	11.608.400,00	11.787.623,68	8.767.465,05	74,38	8.724.824,41	74,02	8.700.018,10	73,01
Despesas de Capital	11.539.900,00	11.632.223,20	8.766.574,45	75,36	8.723.933,81	75,00	8.699.127,50	74,78
<b>ASSISTÊNCIA HOSPITALAR E AMBULATORIAL (V)</b>								
Despesas Correntes	68.500,00	155.302,48	890,60	0,57	890,60	0,57	890,60	0,57
Despesas de Capital	-	-	-	-	-	-	-	-
<b>SUPORTE PROFISSIONAL E TERAPÊUTICO (VI)</b>								
Despesas Correntes	-	-	-	-	-	-	-	-
Despesas de Capital	-	-	-	-	-	-	-	-
<b>VIGILÂNCIA SANITÁRIA (VII)</b>								
Despesas Correntes	7.500,00	7.500,00	500,00	6,67	500,00	6,67	500,00	6,67
Despesas de Capital	7.500,00	7.500,00	500,00	6,67	500,00	6,67	500,00	6,67
<b>VIGILÂNCIA EPIDEMIOLÓGICA (VIII)</b>								
Despesas Correntes	105.500,00	105.500,00	79.194,05	75,07	79.194,05	75,07	79.194,05	75,07
Despesas de Capital	105.500,00	105.500,00	79.194,05	75,07	79.194,05	75,07	79.194,05	75,07
<b>ALIMENTAÇÃO E NUTRIÇÃO (IX)</b>								
Despesas Correntes	-	-	-	-	-	-	-	-
Despesas de Capital	-	-	-	-	-	-	-	-
<b>OUTRAS SUBFUNÇÕES (X)</b>								
Despesas Correntes	-	-	-	-	-	-	-	-
Despesas de Capital	-	-	-	-	-	-	-	-

Fonte: GOVERNO - Responsabilidade Fiscal, Secretaria de Finanças, 16/Nov/2024, 10h e 50m.

[Assinatura]



DESPESAS COM AÇÕES E SERVIÇOS PÚBLICOS DE SAÚDE (ASPS) - POR SUBFUNÇÃO E CATEGORIA ECONÔMICA	DOTAÇÃO INICIAL	DOTAÇÃO ATUALIZADA (c)	DESPESAS EMPENHADAS		DESPESAS LIQUIDADAS		DESPESAS PAGAS	
			Até o bimestre (d)	% (d/c) x 100	Até o bimestre (e)	% (e/c) x 100	Até o bimestre (f)	% (f/c) x 100
Despesas de Capital	11.721.400,00	11.900.525,68	8.847.159,10	74,34	8.804.518,46	73,98	8.779.712,15	73,78
<b>TOTAL (X) = (IV + V + VI + VII + VIII + IX + X)</b>								






























APURAÇÃO DO CUMPRIMENTO DO LIMITE MÍNIMO PARA APLICAÇÃO EM ASPS		DESPESAS EMPENHADAS (d)	DESPESAS LIQUIDADAS (e)	DESPESAS PAGAS (f)
Total das Despesas com ASPS (XII) = (X)				
(-) Restos a Pagar Não Processados Insultos Indevidamente no Exercício sem Disponibilidade Financeira (XIII)		8.847.159,10	8.804.518,46	8.779.712,15
(-) Despesas Custeadas com Recursos Vinculados à Parcela do Percentual Mínimo que não foi Aplicada em ASPS em Exercícios Anteriores (XIV)		-	-	-
(-) Despesas Custeadas com Disponibilidade de Caixa Vinculada aos Restos a Pagar Cancelados (XV)		-	-	-
<b>(=) VALOR APLICADO EM ASPS (XVI) = (XII) - XIII - XIV - XV</b>		8.847.159,10	8.804.518,46	8.779.712,15
Despesa Mínima a ser Aplicada em ASPS (XVII) = (III) x 15% (LC 141/2012)		-	-	-
Despesa Mínima a ser Aplicada em ASPS (XVIII) = (III) x % (Lei Orgânica Municipal)		-	-	-
Diferença entre o Valor Aplicado e a Despesa Mínima a ser Aplicada (XVIII) = (XVI) (d ou e) - XVII		-	-	-
Limite não Cumprido (XX) = (XVIII) (Quando valor for Interior a zero)		-	2.959.877,00	2.935.070,69
<b>PERCENTUAL DA RECEITA DE IMPOSTOS E TRANSFERÊNCIAS CONSTITUCIONAIS E LEGAIS APLICADO EM ASPS (XVI / III) x 100 (mínimo de 15% conforme LC nº 141/2012 ou % da Lei Orgânica Municipal)</b>		-	22,60	-

CONTROLE DO VALOR REFERENTE AO PERCENTUAL MÍNIMO NÃO CUMPRIDO EM EXERCÍCIOS ANTERIORES PARA FINS DE APLICAÇÃO DOS RECURSOS VINCULADOS CONFORME ARTIGOS 28 E 26 DA LC 141/2012	Saldo Inicial (no exercício atual) (h)	LIMITE NÃO CUMPRIDO			Saldo Final (não aplicado) (j) = (h) - (i ou k)
		Despesas Custeadas no Exercício de Referência	Liquidadas (l)	Pagas (k)	
Diferença de limite não cumprido em 2024 (saldo final = XXXd)	-	-	-	-	-
Diferença de limite não cumprido em 2023 (saldo inicial igual ao saldo final do demonstrativo do exercício anterior)	-	-	-	-	-
Diferença de limite não cumprido em Exercícios Anteriores (saldo inicial igual ao saldo final do demonstrativo do exercício anterior)	-	-	-	-	-
<b>TOTAL DA DIFERENÇA DE LIMITE NÃO CUMPRIDO EM EXERCÍCIOS ANTERIORES (XX)</b>	-	-	-	-	-

EXERCÍCIO DO EMPENHO	Valor Mínimo para aplicação em ASPS (m)	Valor aplicado em ASPS no exercício (n)	Valor aplicado além do limite mínimo do exercício (o) = 0	Total inscrito em RP no exercício (p)	RPNF inscritas Indevidamente no Exercício sem Disponibilidade Financeira q = (XIII)d	Valor inscrito em RP considerado no Limite (r) = (p) - (o) + (q)	EXECUÇÃO DE RESTOS A PAGAR		Diferença entre o valor aplicado além do limite e o total de RP cancelados (v) = (o) + (q) - (u)
							Total de RP pagos (e)	Total de RP a pagar (f) = (p) - (s) - (h)	
Empenhos de 2024	5.844.641,46	8.804.518,46	2.959.877,00	-	-	-	-	-	2.959.877,00
Empenhos de 2023	-	-	-	-	-	-	-	-	-
Empenhos de 2022	-	-	-	-	-	-	-	-	-
Empenhos de 2021	-	-	-	-	-	-	-	-	-

FONTE: GOVER - Responsabilidade Fiscal, Secretaria de Finanças, 16/Nov/2024, 10h e 50m.

**Demostrativo das Receitas e Despesas com Ações e Serviços Públicos de Saúde**  
Orçamento Fiscal e da Seguridade Social  
Janeiro a Outubro 2020 (Mês em Exercício) - RREO - ANEXO XII

Assinatura do(a) Secretário(a) de Saúde:   
Assinatura do(a) Secretário(a) de Finanças:   
Assinatura do(a) Secretário(a) de Planejamento:   
Assinatura do(a) Secretário(a) de Gestão:   
Assinatura do(a) Secretário(a) de Controle:   
Assinatura do(a) Secretário(a) de Avaliação:   
Assinatura do(a) Secretário(a) de Informação:   
Assinatura do(a) Secretário(a) de Comunicação:   
Assinatura do(a) Secretário(a) de Meio Ambiente:   
Assinatura do(a) Secretário(a) de Cultura:   
Assinatura do(a) Secretário(a) de Esporte e Lazer:   
Assinatura do(a) Secretário(a) de Turismo:   
Assinatura do(a) Secretário(a) de Trabalho e Emprego:   
Assinatura do(a) Secretário(a) de Assistência Social:   
Assinatura do(a) Secretário(a) de Desenvolvimento Social:   
Assinatura do(a) Secretário(a) de Juventude:   
Assinatura do(a) Secretário(a) de Políticas de Mulheres:   
Assinatura do(a) Secretário(a) de Políticas de Juventude:   
Assinatura do(a) Secretário(a) de Políticas de Assistência à Criança e ao Adolescente:   
Assinatura do(a) Secretário(a) de Políticas de Assistência ao Idoso:   
Assinatura do(a) Secretário(a) de Políticas de Assistência à Pessoa com Deficiência:   
Assinatura do(a) Secretário(a) de Políticas de Assistência à Pessoa com Transtorno Mental:   
Assinatura do(a) Secretário(a) de Políticas de Assistência à Pessoa com Dependência Química:   
Assinatura do(a) Secretário(a) de Políticas de Assistência à Pessoa com Dependência Química:   
Assinatura do(a) Secretário(a) de Políticas de Assistência à Pessoa com Dependência Química:   
Assinatura do(a) Secretário(a) de Políticas de Assistência à Pessoa com Dependência Química:   
Assinatura do(a) Secretário(a) de Políticas de Assistência à Pessoa com Dependência Química:   
Assinatura do(a) Secretário(a) de Políticas de Assistência à Pessoa com Dependência Química:   
Assinatura do(a) Secretário(a) de Políticas de Assistência à Pessoa com Dependência Química: 

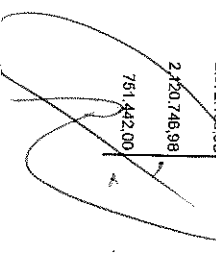

EXECUÇÃO DE RESTOS A PAGAR										
EXERCÍCIO DO EMPENHO	Valor Mínimo para aplicação em ASPS (m)	Valor aplicado em ASPS no exercício (n)	Valor aplicado além do limite mínimo (o) = (n - m), se < 0, então (o) = 0	Total Inscrição em RP no exercício (p)	RPNP inscritos Indevidamente no Exercício sem Disponibilidade Financeira q = (XIII(d))	Valor inscrito em RP considerado no Limite (r) = (p - (o + q)) se < 0, então (r) = (o)	Total de RP pagos (s)	Total de RP a pagar (t) = (p) - (o) - (u)	Total de RP cancelados ou prescritos (u)	Diferença entre o valor aplicado além do limite e o total de RP cancelados (v) = (o + q) - (u)
<b>TOTAL DOS RESTOS A PAGAR CANCELADOS OU PRESCRITOS ATÉ O FINAL DO EXERCÍCIO ATUAL QUE AFETARAM O CUMPRIMENTO DO LIMITE (XXI)</b>										
<b>TOTAL DOS RESTOS A PAGAR CANCELADOS OU PRESCRITOS ATÉ O FINAL DO EXERCÍCIO ANTERIOR QUE AFETARAM O CUMPRIMENTO DO LIMITE (XXII)</b>										
<b>TOTAL DOS RESTOS A PAGAR CANCELADOS OU PRESCRITOS NO EXERCÍCIO ATUAL QUE AFETARAM O CUMPRIMENTO DO LIMITE (XXIII) = (XXI - XXII)</b>										

CONTROLE DE RESTOS A PAGAR CANCELADOS OU PRESCRITOS CONSIDERADOS PARA FINS DE APLICAÇÃO DA DISPONIBILIDADE DE CAIXA CONFORME ARTIGO 248, 1º e 2º DA LC 141/2012									
Restos a pagar cancelados ou prescritos em 2024 a serem compensados (XXIV)	Restos a pagar cancelados ou prescritos em 2023 a serem compensados (XXV)	Restos a pagar cancelados ou prescritos em exercícios anteriores a serem compensados (XXVI)	TOTAL DE RESTOS A PAGAR CANCELADOS OU PRESCRITOS A COMPENSAR (XXVII)	Saldo Inicial (w)	RESTOS A PAGAR CANCELADOS OU PRESCRITOS			Saldo Final (não aplicado)¹ (za) = (w - (x ou y))	
					Despesas Custeadas no Exercício de Referência	Empenhadas (x)	Liquidadas (y)		Pagas (z)
			5.699,44						
	3.488,05		3.488,05					3.488,05	
	2.210,39		2.210,39					2.210,39	
			5.699,44					5.699,44	

RECEITAS ADICIONAIS PARA O FINANCIAMENTO DA SAÚDE NÃO COMPUTADAS NO CÁLCULO DO MÍNIMO									
RECEITAS DE TRANSFERÊNCIAS PARA A SAÚDE (XXVIII)	PREVISÃO INICIAL	PREVISÃO ATUALIZADA (a)	RECEITAS REALIZADAS						
			Até o Bimestre (b)	% (b/a) x 100					
Proveniente da União	2.587.000,00	2.984.157,39	3.549.080,91	118,93					
Proveniente dos Estados	2.337.000,00	2.369.357,39	2.853.874,31	120,45					
Proveniente de outros Municípios	120.000,00	484.800,00	565.331,85	116,61					
RECEITA DE OPERAÇÕES DE CRÉDITO INTERNAS E EXTERNAS VINCULADAS A SAÚDE (XXX)	130.000,00	130.000,00	129.874,75	99,90					
OUTRAS RECEITAS (XXX)									
<b>TOTAL DE RECEITAS ADICIONAIS PARA FINANCIAMENTO DA SAÚDE (XXXI) = (XXVIII + XXIX + XXX)</b>	55.000,00	55.000,00	237.973,99	432,68					
		2.642.000,00	3.039.157,39	124,91					

DESPESAS COM SAÚDE NÃO COMPUTADAS NO CÁLCULO DO MÍNIMO									
DESPESAS COM SAÚDE POR SUBFUNÇÕES E CATEGORIA ECONÔMICA NÃO COMPUTADAS NO CÁLCULO DO MÍNIMO	DOTAÇÃO INICIAL	DOTAÇÃO ATUALIZADA (c)	DESPESAS EMPENHADAS		DESPESAS LIQUIDADAS		DESPESAS PAGAS		
			Até o bimestre (d)	% (d/c) x 100	Até o bimestre (e)	% (e/c) x 100	Até o bimestre (f)	% (f/c) x 100	
ATENÇÃO BÁSICA (XXXII)	2.010.000,00	4.006.509,25	3.296.188,60	82,27	2.872.198,68	71,69	2.855.820,08	71,26	
Despesas Correntes	2.010.000,00	2.620.089,73	2.480.796,60	93,92	2.420.746,98	80,94	2.104.378,08	80,32	
Despesas de Capital		1.386.439,52	835.392,00	60,25	751.442,00	54,29	751.442,00	54,20	

FONTE: GOVBR - Responsabilidade Fiscal, Secretaria de Finanças, 16/Nov/2024, 10h e 50m.





Assinatura: \_\_\_\_\_  
Município: Catanduvas-PR  
Data: 09/11/2024

DESPESAS COM SAÚDE NÃO COMPUTADAS NO CÁLCULO DO MÍNIMO

DESPESAS COM SAÚDE POR SUBFUNÇÕES E CATEGORIA ECONÔMICA NÃO COMPUTADAS NO CÁLCULO DO MÍNIMO	DOTAÇÃO INICIAL	DOTAÇÃO ATUALIZADA (c)	DESPESAS EMPENHADAS		DESPESAS LIQUIDADAS		DESPESAS PAGAS	
			Até o bimestre (d)	% (d/c) x 100	Até o bimestre (e)	% (e/c) x 100	Até o bimestre (f)	% (f/c) x 100
			DESPESAS EMPENHADAS	% (d/c) x 100	DESPESAS LIQUIDADAS	% (e/c) x 100	DESPESAS PAGAS	% (f/c) x 100
ASSISTÊNCIA HOSPITALAR E AMBULATORIAL (XXXIII)	412.000,00	412.000,00	285.241,02	69,23	285.241,02	69,23	285.241,02	69,23
Despesas Correntes	412.000,00	412.000,00	285.241,02	69,23	285.241,02	69,23	285.241,02	69,23
Despesas de Capital	-	-	-	-	-	-	-	-
SUPORTE PROFILÁTICO E TERAPÊUTICO (XXXIV)	-	-	-	-	-	-	-	-
Despesas Correntes	-	-	-	-	-	-	-	-
Despesas de Capital	-	-	-	-	-	-	-	-
VIGILÂNCIA SANITÁRIA (XXXV)	45.000,00	53.321,84	8.321,84	15,61	1.976,76	3,71	1.976,76	3,71
Despesas Correntes	45.000,00	53.321,84	8.321,84	15,61	1.976,76	3,71	1.976,76	3,71
Despesas de Capital	-	-	-	-	-	-	-	-
VIGILÂNCIA EPIDEMIOLÓGICA (XXXVI)	195.000,00	218.337,67	141.510,40	64,81	141.510,40	64,81	141.510,40	64,81
Despesas Correntes	195.000,00	218.337,67	141.510,40	64,81	141.510,40	64,81	141.510,40	64,81
Despesas de Capital	-	-	-	-	-	-	-	-
ALIMENTAÇÃO E NUTRIÇÃO (XXXVIII)	-	-	-	-	-	-	-	-
Despesas Correntes	-	-	-	-	-	-	-	-
Despesas de Capital	-	-	-	-	-	-	-	-
OUTRAS SUBFUNÇÕES (XXXVIII)	-	-	-	-	-	-	-	-
Despesas Correntes	-	-	-	-	-	-	-	-
Despesas de Capital	-	-	-	-	-	-	-	-
TOTAL DAS DESPESAS NÃO COMPUTADAS NO CÁLCULO DO MÍNIMO (XXXIX) = (XXXII + XXXIII + XXXIV + XXXV + XXXVI + XXXVII + XXXVIII)	2.662.000,00	4.600.168,76	3.731.261,86	79,55	3.300.917,16	70,38	3.284.548,26	70,03
DESPESAS TOTAIS COM SAÚDE								
ATENÇÃO BÁSICA (XL) = (IV + XXXII)	13.618.400,00	15.794.034,93	12.063.653,65	76,38	11.592.013,39	73,43	11.555.838,19	73,17
ASSISTÊNCIA HOSPITALAR E AMBULATORIAL (XLI) = (V + XXXIII)	412.000,00	412.000,00	285.241,02	69,23	285.241,02	69,23	285.241,02	69,23

FONTE: GOVBR - Responsabilidade Fiscal, Secretaria de Finanças, 16/Nov/2024, 10h e 50m.

**Demonstrativo das Receitas e Despesas com Ações e Serviços Públicos de Saúde**  
 Orçamento Fiscal e da Seguridade Social  
 Janeiro a Outubro 2019 (Bimestre Setembro-Outubro)

Assinado em 05/11/2019 por MOISES APARECIDO DE SOUZA, Prefeito Municipal, em cumprimento do artigo 111, inciso III, da Lei nº 12.024/2012 (Art. 3º)

DESPESAS TOTAIS COM SAÚDE	DOTAÇÃO INICIAL	DOTAÇÃO ATUALIZADA (c)	DESPESAS EMPENHADAS		DESPESAS LIQUIDADAS		DESPESAS PAGAS	
			Até o bimestre (d)	% (d/c) x 100	Até o bimestre (e)	% (e/c) x 100	Até o bimestre (f)	% (f/c) x 100
SUPORTE PROFILÁTICO E TERAPÊUTICO (XLI) = (VI + XXXIV)	-	-	-	-	-	-	-	-
VIGILÂNCIA SANITÁRIA (XLII) = (VII + XXXV)	52.500,00	60.821,84	8.821,84	14,50	2.476,76	4,07	2.476,76	4,07
VIGILÂNCIA EPIDEMIOLÓGICA (XLIV) = (VIII + XXXVI)	300.500,00	323.837,67	220.704,45	88,15	220.704,45	88,15	220.704,45	88,15
ALIMENTAÇÃO E NUTRIÇÃO (XLV) = (XIX + XXXVIII)	-	-	-	-	-	-	-	-
OUTRAS SUBFUNÇÕES (XLVI) = (X + XXXVIII)	-	-	-	-	-	-	-	-
<b>TOTAL DAS DESPESAS COM SAÚDE (XLVII) = (XI + XXXIX)</b>	<b>14.383.400,00</b>	<b>16.890.684,44</b>	<b>12.578.420,96</b>	<b>75,82</b>	<b>12.105.435,62</b>	<b>72,97</b>	<b>12.064.250,41</b>	<b>72,72</b>


Notas:


1) Nos cinco primeiros bimestres do exercício, o acompanhamento será feito com base na despesa liquidada. No último bimestre do exercício, o valor deverá corresponder ao total da despesa empenhada.

2) Até o exercício de 2018, o controle da execução dos restos a pagar considerava apenas os valores dos restos a pagar não processados. A partir do exercício de 2019, o controle da execução dos restos a pagar considera os restos a pagar processados e não processados.

  
 MOISES APARECIDO DE SOUZA  
 PREFEITO

  
 OZILBER OLIVEIRA  
 SECRETÁRIO DE FINANÇAS

  
 EDILSON MALAVSKI  
 CONTROLE INTERNO

  
 GEFERSON PAVAN  
 CONTADOR  
 CRC PR-058882/0-0