

REPUBLIÇÃO

MUNICÍPIO DE CATANDUVAS RELATÓRIO RESUMIDO DA EXECUÇÃO ORÇAMENTÁRIA - CONSOLIDADO ORÇAMENTOS FISCAL E DA SEGURIDADE SOCIAL DEMONSTRATIVO DAS RECEITAS E DESPESAS COM AÇÕES E SERVIÇOS PÚBLICOS DE SAÚDE

01/2013 A 12/2013

RREO - ANEXO 12 (LC. 141/2012, art. 35)

R\$ 1.00

RECEITAS PARA APURAÇÃO DA APLICAÇÃO EM AÇÕES E SERVIÇOS PÚBLICOS DE SAÚDE	PREVISÃO INICIAL	PREVISÃO ATUALIZADA (a)	RECEITAS REALIZADAS	
			Até o Bimestre (b)	% (b/a) x 100
RECEITA DE IMPOSTOS LÍQUIDA (I)	1.319.000,00	1.319.000,00	1.160.911,01	88,01%
Imposto Predial e Territorial Urbano - IPTU	73.000,00	73.000,00	68.193,44	93,42%
Imposto sobre Transmissão de Bens Inter vivos - ITBI	334.000,00	334.000,00	224.125,99	67,10%
Imposto sobre Serviços de Qualquer Natureza - ISS	740.000,00	740.000,00	643.171,63	86,92%
Imposto de Renda Retido na Fonte - IRRF	139.000,00	139.000,00	207.139,82	149,02%
Multas, Juros de Mora e Outros Encargos dos Impostos	3.000,00	3.000,00	2.079,06	69,30%
Dívida Ativa dos Impostos	15.500,00	15.500,00	9.337,96	60,24%
Multas, Juros de Mora e Outros Encargos da Dívida Ativa	14.500,00	14.500,00	6.863,11	47,33%
RECEITA DE TRANSFERÊNCIAS CONSTITUCIONAIS E LEGAIS (II)	14.051.249,00	14.051.249,00	13.422.469,80	95,53%
Cota-Parte FPM	7.991.249,00	7.991.249,00	6.511.083,70	81,48%
Cota-Parte ITR	50.000,00	50.000,00	104.441,23	208,88%
Cota-Parte IPVA	360.000,00	360.000,00	434.525,06	120,70%
Cota-Parte ICMS	5.400.000,00	5.400.000,00	6.214.146,42	115,08%
Cota-Parte IPI-Exportação	180.000,00	180.000,00	99.939,45	55,52%
Compensações Financeiras Provenientes de Impostos e Transferências Constitucionais	70.000,00	70.000,00	58.333,94	83,33%
Desoneração ICMS (LC 87/96)	70.000,00	70.000,00	58.333,94	83,33%
Outras	0,00	0,00	0,00	0,00%
TOTAL DAS RECEITAS PARA APURAÇÃO DA APLICAÇÃO EM AÇÕES E SERVIÇOS PÚBLICOS DE SAÚDE (III) = I + II	15.370.249,00	15.370.249,00	14.583.380,81	94,88%
RECEITAS ADICIONAIS PARA FINANCIAMENTO DA SAÚDE	PREVISÃO INICIAL	PREVISÃO ATUALIZADA (c)	RECEITAS REALIZADAS	
TRANSFERÊNCIA DE RECURSOS DO SISTEMA ÚNICO DE SAÚDE-SUS	735.000,00	735.000,00	Até o Bimestre (d)	% (d/c) x 100
			1.025.102,51	139,47%

Emitido pelo SIM-AM (Sistema de Informações Municipais - Acompanhamento Mensal) do TCE-PR.

MUNICÍPIO DE CATANDUVAS
RELATÓRIO RESUMIDO DA EXECUÇÃO ORÇAMENTÁRIA - CONSOLIDADO
ORÇAMENTOS FISCAL E DA SEGURIDADE SOCIAL
DEMONSTRATIVO DAS RECEITAS E DESPESAS COM AÇÕES E SERVIÇOS PÚBLICOS DE SAÚDE

01/2013 A 12/2013

Provenientes da União	705.000,00	705.000,00	959.354,47	136,08%		
Provenientes dos Estados	30.000,00	30.000,00	55.075,19	183,58%		
Provenientes de Outros Municípios	0,00	0,00	0,00	0,00%		
Outras Receitas do SUS	0,00	0,00	10.672,85	0,00%		
TRANSFERÊNCIAS VOLUNTÁRIAS	0,00	151.355,00	50.147,46	33,13%		
RECEITAS DE OPERAÇÕES DE CRÉDITO VINCULADAS À SAÚDE	0,00	0,00	0,00	0,00%		
OUTRAS RECEITAS PARA FINANCIAMENTO DA SAÚDE	0,00	0,00	1.848,15	0,00%		
TOTAL RECEITAS ADICIONAIS PARA FINANCIAMENTO DA SAÚDE	735.000,00	886.355,00	1.077.098,12	121,52%		
DESPESAS COM SAÚDE (Por Grupo de Natureza da Despesa)	DOTAÇÃO INICIAL	DOTAÇÃO ATUALIZADA (e)	DESPESAS EMPENHADAS		DESPESAS LIQUIDADAS	
DESPESAS CORRENTES	3.761.587,00	3.793.087,00	3.001.992,21	79,14%	3.001.992,21	79,14%
Pessoal e Encargos Sociais	1.243.912,00	2.087.012,00	1.967.389,50	94,27%	1.967.389,50	94,27%
Juros e Encargos da Dívida	0,00	0,00	0,00	0,00%	0,00	0,00%
Outras Despesas Correntes	2.517.675,00	1.706.075,00	1.034.602,71	60,64%	1.034.602,71	60,64%
DESPESAS DE CAPITAL	110.413,00	352.668,00	243.718,34	69,11%	37.017,96	10,50%
Investimentos	110.413,00	352.668,00	243.718,34	69,11%	37.017,96	10,50%
Inversões Financeiras	0,00	0,00	0,00	0,00%	0,00	0,00%
Amortização da Dívida	0,00	0,00	0,00	0,00%	0,00	0,00%
TOTAL DAS DESPESAS COM SAÚDE (IV)	3.872.000,00	4.145.755,00	3.245.710,55	78,29%	3.039.010,17	73,30%
DESPESAS COM SAÚDE NÃO COMPUTADAS PARA FINS DE APURAÇÃO DO PERCENTUAL MÍNIMO	DOTAÇÃO INICIAL	DOTAÇÃO ATUALIZADA	DESPESAS EMPENHADAS		DESPESAS LIQUIDADAS	
DESPESAS COM INATIVOS E PENSIONISTAS	0,00	0,00	0,00	0,00%	0,00	0,00%
DESPESA COM ASSISTÊNCIA À SAÚDE QUE NÃO ATENDE AO PRINCÍPIO DE ACESSO UNIVERSAL	0,00	0,00	0,00	0,00%	0,00	0,00%
DESPESAS CUSTEADAS COM OUTROS RECURSOS	696.770,00	953.425,00	863.033,88	26,59%	656.333,50	21,60%

Emitido pelo SIM-AM (Sistema de Informações Municipais - Acompanhamento Mensal) do TCE-PR.

MUNICÍPIO DE CATANDUVAS
RELATÓRIO RESUMIDO DA EXECUÇÃO ORÇAMENTÁRIA - CONSOLIDADO
ORÇAMENTOS FISCAL E DA SEGURIDADE SOCIAL
DEMONSTRATIVO DAS RECEITAS E DESPESAS COM AÇÕES E SERVIÇOS PÚBLICOS DE SAÚDE

01/2013 A 12/2013

Recursos de Transferência do Sistema Único de Saúde - SUS	696.770,00	953.425,00	863.033,88	26,59%	656.333,50	21,60%
Recursos de Operações de Crédito	0,00	0,00	0,00	0,00%	0,00	0,00%
Outros Recursos	0,00	0,00	0,00	0,00%	0,00	0,00%
OUTRAS AÇÕES E SERVIÇOS NÃO COMPUTADOS	0,00	0,00	0,00	0,00%	0,00	0,00%
RESTOS/CONTAS A PAGAR INSCRITOS NO EXERCÍCIO SEM DISPONIBILIDADE FINANCEIRA	0,00	0,00	0,00	0,00%	0,00	0,00%
DESPESAS CUSTEADAS COM DISPONIBILIDADE DE CAIXA VINCULADA AOS RESTOS A PAGAR CANCELADOS	0,00	0,00	0,00	0,00%	0,00	0,00%
DESPESAS CUSTEADAS COM RECURSOS VINCULADOS À PARCELA DO PERCENTUAL MÍNIMO QUE NÃO FOI APLICADA EM AÇÕES E SERVIÇOS DE SAÚDE EM EXERCÍCIOS ANTERIORES	0,00	0,00	0,00	0,00%	0,00	0,00%
SUPERAVIT FINANCEIRO DE EXERCÍCIO ANTERIOR NÃO APLICADO EM AÇÕES E SERVIÇOS PÚBLICOS DE SAÚDE	0,00	0,00	0,00	0,00%	0,00	0,00%
TOTAL DAS DESPESAS COM AÇÕES E SERVIÇOS PÚBLICOS DE SAÚDE NÃO COMPUTADAS (V)	0,00	0,00	863.033,88	26,59%	656.333,50	21,60%
TOTAL DAS DESPESAS COM AÇÕES E SERVIÇOS PÚBLICOS DE SAÚDE (VI) = (IV - V)	0,00	0,00	2.382.676,67	73,41%	2.382.676,67	78,40%


PERCENTUAL DE APLICAÇÃO EM AÇÕES E SERVIÇOS PÚBLICOS DE SAÚDE SOBRE A RECEITA DE IMPOSTOS LÍQUIDA E TRANSFERÊNCIAS CONSTITUCIONAIS E LEGAIS (VII%) = (VI / IIIb x 100) - LIMITE CONSTITUCIONAL 15%

16,34

VALOR REFERENTE À DIFERENÇA ENTRE O VALOR EXECUTADO E O LIMITE MÍNIMO CONSTITUCIONAL [(IIIb * 15%) - VI]

195.169,55

EXECUÇÃO DE RESTOS A PAGAR NÃO PROCESSADOS INSCRITOS COM DISPONIBILIDADE DE CAIXA	INSCRITOS	CANCELADOS/ PRESCRITOS	PAGOS	A PAGAR	PARCELA CONSIDERADA NO LIMITE	RESTOS A PAGAR CANCELADOS OU PRESCRITOS	
						Saldo Inicial	Despesas custeadas no exercício de referência (I)
Inscritos em 2013	5.275,48	0,00	0,00	0,00	0,00	0,00	0,00
CONTROLE DOS RESTOS A PAGAR CANCELADOS OU PRESCRITOS PARA FINS DE APLICAÇÃO DA DISPONIBILIDADE DE CAIXA CONFORME ARTIGO 24, §1º e 2º							
Restos a Pagar Cancelados ou Prescritos em 2013			0,00	0,00		0,00	0,00





MUNICÍPIO DE CATANDUVAS
RELATÓRIO RESUMIDO DA EXECUÇÃO ORÇAMENTÁRIA - CONSOLIDADO
ORÇAMENTOS FISCAL E DA SEGURIDADE SOCIAL
DEMONSTRATIVO DAS RECEITAS E DESPESAS COM AÇÕES E SERVIÇOS PÚBLICOS DE SAÚDE


01/2013 A 12/2013

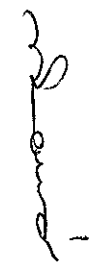
CONTROLE DO VALOR REFERENTE AO PERCENTUAL MÍNIMO NÃO CUMPRIDO EM EXERCÍCIOS ANTERIORES PARA FINS DE APLICAÇÃO DOS RECURSOS VINCULADOS CONFORME ARTIGOS 25 E 26	LIMITE NÃO CUMPRIDO		
	Saldo Inicial	Despesas custeadas no exercício de referência (R)	Saldo Final (Não Aplicado)
Diferença de limite não cumprido em 2013	0,00	0,00	0,00

DESPESAS COM SAÚDE (Por Grupo de Natureza da Despesa)	DOTAÇÃO INICIAL	DOTAÇÃO ATUALIZADA (e)	DESPESAS EXECUTADAS		%
			LÍQUIDAS Até o Bimestre (f)	INSCRITAS EM RESTOS A PAGAR NÃO PROCESSADOS (g)	
Atenção Básica	3.770.000,00	4.031.955,00	2.959.241,69	206.700,38	68,27%
Assistência Hospitalar e Ambulatorial	0,00	0,00	0,00	0,00	0,00%
Suporte Profilático e Terapêutico	0,00	0,00	0,00	0,00	0,00%
Vigilância Sanitária	75.000,00	86.800,00	63.967,38	0,00	73,70%
Vigilância Epidemiológica	27.000,00	27.000,00	15.801,10	0,00	58,52%
Alimentação e Nutrição	0,00	0,00	0,00	0,00	0,00%
Outras Subfunções	0,00	0,00	0,00	0,00	0,00%
TOTAL	3.872.000,00	4.145.755,00	3.039.010,17	206.700,38	68,32%


PREFEITURA MUNICIPAL DE CATANDUVAS
SILVANO FARIAS
 Contador CRF-SP-051979/0-0


Edison Malawski
 Controlador Interno


MUNICÍPIO DE CATANDUVAS/PR
 Nete Cerezi de Orlim de Oliveira
 Responsável/Finanças
 Portaria 001/2013


Noemi Schmitt de Moura
 Prefeita

REPÚBLICAÇÃO

MUNICÍPIO DE CATANDUVAS RELATÓRIO RESUMIDO DA EXECUÇÃO ORÇAMENTÁRIA - CONSOLIDADO ORÇAMENTOS FISCAL E DA SEGURIDADE SOCIAL DEMONSTRATIVO DA RECEITA CORRENTE LÍQUIDA 01/2013 A 12/2013

RREO - ANEXO 3 (LRF, Art. 53, inciso I)

R\$ 1,00

ESPECIFICAÇÃO	EVOLUÇÃO DA RECEITA REALIZADA NOS ÚLTIMOS 12 MESES												TOTAL (ÚLTIMOS 12 MESES)	PREVISÃO ATUALIZADA 2013
	Jan/2013	Fev/2013	Mar/2013	Abr/2013	Mai/2013	Jun/2013	Jul/2013	Ago/2013	Sep/2013	Out/2013	Nov/2013	Dez/2013		
RECEITAS CORRENTES (I)	1.700.982,84	1.996.278,28	1.570.607,53	1.818.416,31	1.753.735,07	1.619.887,49	1.722.518,87	1.614.150,72	1.790.548,35	1.760.155,98	1.769.318,09	2.570.448,90	21.687.048,43	22.043.712,83
Receita Tributária	709.70,46	84.651,41	157.117,18	119.741,29	128.098,31	97.542,62	106.702,95	121.727,09	110.008,62	187.252,34	123.259,46	104.386,41	1.411.458,14	1.535.500,00
IPTU	3.084,66	8.597,77	51.156,08	2.488,32	6.261,78	2.089,72	2.479,45	769,68	1.992,94	2.124,67	300,98	3.762,66	85.048,71	97.500,00
ISS	51.597,83	51.119,19	45.504,59	69.920,48	55.060,64	48.445,62	47.710,16	73.315,03	53.241,76	45.579,30	54.467,87	48.634,02	644.596,49	748.000,00
ITBI	1.240,00	6.020,00	2.720,00	8.900,00	37.080,00	6.416,00	14.910,00	5.258,00	7.796,64	86.541,35	31.132,00	16.112,00	224.125,99	334.500,00
IRRF	101.22,10	11.359,76	12.734,05	14.221,59	17.246,22	17.866,55	17.908,86	18.447,07	17.580,65	25.042,16	16.959,26	27.651,55	207.139,82	139.000,00
Outras Receitas Tributárias	4.925,87	7.554,69	45.002,46	24.210,90	12.449,67	22.724,73	23.694,48	23.937,31	29.456,63	27.964,86	20.399,35	8.226,18	250.547,13	216.500,00
Receita de Contribuições	35.585,08	62.072,28	114.327,88	189.740,01	67.062,94	27.624,40	108.595,60	65.986,24	64.964,55	63.845,09	64.741,49	112.509,31	977.055,67	669.000,00
Receita Patrimonial	21.332,16	-12.779,78	6.768,77	82.491,83	-66.802,04	9.451,69	77.267,84	-52.368,24	86.754,48	66.904,12	-72.227,78	76.790,98	225.564,03	420.695,53
Receita Agropecuária	0,00	0,00	0,00	0,00	0,00	0,00	0,00	0,00	0,00	0,00	0,00	0,00	0,00	0,00
Receita Industrial	0,00	0,00	0,00	0,00	0,00	0,00	0,00	0,00	0,00	0,00	0,00	0,00	0,00	0,00
Receita de Serviços	0,00	0,00	0,00	0,00	0,00	0,00	0,00	0,00	0,00	0,00	0,00	0,00	0,00	0,00
Transferências Correntes	1.572.862,24	1.860.814,37	1.268.983,15	1.426.443,18	1.625.015,86	1.484.356,98	1.428.020,12	1.475.715,63	1.528.499,90	1.441.809,93	1.653.059,92	2.274.482,20	19.040.063,48	19.353.017,30
Cota-Parte do FPM	566.943,76	762.385,14	439.077,23	471.119,97	676.935,34	564.897,56	402.381,61	526.107,53	435.423,82	435.429,70	605.673,88	624.708,96	6.511.083,70	7.991.249,00
Cota-Parte do ICMS	541.836,27	421.005,63	421.951,86	490.612,58	476.870,76	494.964,94	522.478,23	489.940,61	516.480,44	524.542,96	537.935,06	775.527,08	6.214.146,42	5.400.000,00
Cota-Parte do IPVA	40.623,73	133.171,87	45.068,98	37.569,40	38.653,74	34.224,09	29.959,72	18.059,26	19.659,03	17.872,66	11.442,44	8.220,14	434.525,06	360.000,00
Cota-Parte do ITR	1.008,30	25,00	15.718,71	63,31	1.989,18	193,50	932,70	116,10	15.510,50	64.344,46	3.103,24	1.436,23	104.441,23	50.000,00
Transferências LC 87/1996	0,00	0,00	0,00	19.444,66	4.861,16	4.861,16	4.861,16	4.861,16	4.861,16	4.861,16	4.861,16	4.861,16	58.333,94	70.000,00
Transferências LC 61/1989	9.681,83	7.434,00	6.562,64	6.017,57	8.091,78	8.427,83	8.301,62	8.882,79	8.080,04	8.697,51	9.581,35	10.240,39	99.939,45	180.000,00
Transferências do FUNDEB	265.771,28	301.652,80	223.701,94	247.362,18	277.908,83	251.226,44	254.941,81	245.366,85	244.199,21	252.063,56	270.521,22	363.701,20	3.198.417,42	3.241.749,80
Outras Transferências Correntes	146.997,07	235.139,93	116.901,79	154.253,51	139.705,07	125.561,46	204.163,27	182.381,33	284.286,40	134.057,82	209.941,57	485.787,04	2.419.176,26	2.060.018,50
Outras Receitas Correntes	232,90	1.520,00	23.410,55	0,00	360,00	931,80	1.932,36	3.090,00	320,00	344,50	485,00	280,00	32.907,11	40.500,00
(-) Renucias/Restituições/Descontos	0,00	0,00	0,00	0,00	0,00	0,00	0,00	0,00	0,00	0,00	0,00	0,00	0,00	0,00
DEDUÇÕES (II)	251.982,43	308.553,65	270.534,94	444.378,64	288.840,00	229.703,30	343.215,46	260.296,97	289.049,65	301.372,39	285.639,77	432.874,92	3.706.442,12	3.457.249,80
Contrib. do Servidor para o Plano de Previdência e Rendim. Aplic. Financeiras RPPS	19.963,70	43.749,34	84.859,08	239.413,19	47.359,65	8.189,51	149.432,47	50.703,48	89.046,85	90.234,72	51.120,39	147.876,18	1.021.948,56	647.000,00
Compensação Financ. entre Regimes de Previdência	0,00	0,00	0,00	0,00	0,00	0,00	0,00	0,00	0,00	0,00	0,00	0,00	0,00	0,00
Dedução de Receita para Formação do FUNDEB	232.018,73	264.804,31	185.675,86	204.965,45	241.480,35	221.513,79	193.782,99	209.595,49	200.002,80	211.137,67	234.519,38	284.998,74	2.684.493,56	2.810.249,80
RECEITA CORRENTE LÍQUIDA (III) = (I - II)	1.449.000,41	1.687.724,63	1.300.072,59	1.374.037,67	1.464.895,07	1.390.184,19	1.379.303,41	1.353.853,75	1.501.498,70	1.458.783,59	1.483.678,32	2.137.573,98	17.980.606,31	18.586.463,03

PREFEITURA MUNICIPAL DE CATANDUVAS
SILVIO FARIAS
Contador CRC PR-051049/0-0

Emitido pelo SIM-AM (Sistema de Informações Municipais - Acompanhamento Mensal) do TCE-PR.