

Prefeitura Municipal de Catanduvas - PR
Relatório Resumido da Execução Orçamentária
Demonstrativo do Resultado Nominal
Orçamentos Fiscal e da Seguridade Social
Janeiro a Fevereiro 2014/Bimestre Janeiro-Fevereiro

RREO - ANEXO V(LRF, art. 53, inciso III)

R\$ 1,00

| DÍVIDA FISCAL LÍQUIDA | SALDO | | |
|--|----------------|----------------|----------------|
| | Em 31/Dez/2013 | Em 31/Dez/2013 | Em 28/Fev/2014 |
| | (a) | (b) | (c) |
| DÍVIDA CONSOLIDADA (I) | - | - | - |
| DEDUÇÕES(II) | 3.632.865,91 | 3.632.865,91 | 5.593.793,23 |
| Disponibilidade de Caixa Bruta | 4.057.553,82 | 4.057.553,82 | 6.327.765,78 |
| Demais Haveres Financeiros | - | - | - |
| (-)Restos a Pagar Processados (Exceto Precatórios) | 424.687,91 | 424.687,91 | 733.972,55 |
| DÍVIDA CONSOLIDADA LÍQUIDA(III)=(I-II) | -3.632.865,91 | -3.632.865,91 | -5.593.793,23 |
| RECEITA DE PRIVATIZAÇÕES(IV) | - | - | - |
| PASSIVOS RECONHECIDOS(V) | - | - | - |
| DÍVIDA FISCAL LÍQUIDA(VI)=(III+IV-V) | -3.632.865,91 | -3.632.865,91 | -5.593.793,23 |

| RESULTADO NOMINAL | PERÍODO DE REFERÊNCIA | |
|-------------------|-----------------------|----------------|
| | No Bimestre | Até o Bimestre |
| | (c-b) | (c-a) |
| VALOR | -1.960.927,32 | -1.960.927,32 |

| DISCRIMINAÇÃO DA META FISCAL | VALOR CORRENTE |
|---|----------------|
| META DE RESULTADO NOMINAL FIXADA NO ANEXO DE METAS FISCAIS DA LDO P/O EXERCÍCIO DE REFERÊNCIA | - |

| DÍVIDA FISCAL LÍQUIDA PREVIDENCIÁRIA | SALDO | | |
|--|----------------|----------------|----------------|
| | Em 31/Dez/2013 | Em 31/Dez/2013 | Em 28/Fev/2014 |
| | | | |
| DÍVIDA CONSOLIDADA PREVIDENCIÁRIA(VII) | - | - | - |
| Passivo Atuarial | - | - | - |
| Demais Dívidas | - | - | - |
| DEDUÇÕES(VIII) | - | - | - |
| Disponibilidade de Caixa Bruta | - | - | - |
| Investimentos | - | - | - |
| Demais Haveres Financeiros | - | - | - |
| (-)Restos a Pagar Processados | - | - | - |
| DÍVIDA CONSOLIDADA LÍQUIDA PREVIDENCIÁRIA(IX)=(VII-VIII) | - | - | - |
| PASSIVOS RECONHECIDOS(X) | - | - | - |
| DÍVIDA FISCAL LÍQUIDA PREVIDENCIÁRIA(XI)=(IX-X) | - | - | - |

FONTE: PRONIM RF - Responsabilidade Fiscal, 28/Mar/2014, 17h e 01m.

Prefeitura Municipal de Catanduvas - PR
Relatório Resumido da Execução Orçamentária
Demonstrativo do Resultado Nominal
Orçamentos Fiscal e da Seguridade Social
Janeiro a Fevereiro 2014/Bimestre Janeiro-Fevereiro

RREO - ANEXO V(LRF, art. 53, inciso III)

R\$ 1,00

| Contador | DÍVIDA FISCAL LÍQUIDA Prefeita | SALDO | | |
|----------|-----------------------------------|----------------|----------------|----------------|
| | | Em 31/Dez/2013 | Em 31/Dez/2013 | Em 28/Fev/2014 |


PREFEITURA MUN. CATANDUVAS
SILVIO FARIAS
Contador CBC-PR-051049/O-0


Noemi Schmidt de Moura
Prefeita


Edilson Malavski
Controlador Interno


MUNICÍPIO DE CATANDUVAS/PR
Ivete Goreti de Carli de Oliveira
Responsável/Finanças
Portaria 001/2013

Prefeitura Municipal de Catanduvas-PR
Relatório Resumido da Execução Orçamentária
Demonstrativo do Resultado Primário
Orçamentos Fiscal e da Seguridade Social
Janeiro a Fevereiro 2014/Bimestre Janeiro-Fevereiro

RREO - ANEXO VI(LRF, art. 53, inciso III)

R\$ 1,00

| RECEITAS PRIMÁRIAS | PREVISÃO ATUALIZADA | RECEITAS REALIZADAS | | |
|---|---------------------|---------------------|-------------------------|-------------------------|
| | | No Bimestre | Até o Bimestre/ 2014 | Até o Bimestre/ 2013 |
| RECEITAS PRIMÁRIAS CORRENTES(I) | 20.256.324,95 | 3.814.263,78 | 3.814.263,78 | 3.140.149,23 |
| RECEITA TRIBUTÁRIA | 1.547.770,00 | 191.045,27 | 191.045,27 | 147.811,48 |
| IPTU | - | - | - | - |
| ISS | - | - | - | - |
| ITBI | - | - | - | - |
| IRRF | 148.950,00 | 16.224,67 | 16.224,67 | 21.481,86 |
| Outras Receitas Tributárias | 1.398.820,00 | 174.820,60 | 174.820,60 | 126.329,62 |
| Receita de Contribuição | 1.117.700,00 | 46.980,54 | 46.980,54 | 35.737,12 |
| Receita Previdenciária | 839.000,00 | - | - | - |
| Outras Contribuições | 278.700,00 | 46.980,54 | 46.980,54 | 35.737,12 |
| Receita Patrimonial Líquida | 433.574,95 | 48.119,12 | 48.119,12 | 8.524,50 |
| Receita Patrimonial | 433.574,95 | 48.119,12 | 48.119,12 | 8.524,50 |
| (-)Aplicações Financeiras | - | - | - | - |
| Transferências Correntes | 16.858.530,00 | 3.521.934,22 | 3.521.934,22 | 2.936.822,06 |
| FPM | - | - | - | - |
| ICMS | - | - | - | - |
| Convênios | - | - | - | - |
| Outras Transferências Correntes | 16.858.530,00 | 3.521.934,22 | 3.521.934,22 | 2.936.822,06 |
| Demais Receitas Correntes | 298.750,00 | 6.184,63 | 6.184,63 | 11.254,07 |
| Dívida Ativa | 77.750,00 | 3.373,42 | 3.373,42 | 5.771,66 |
| Diversas Receitas Correntes | 221.000,00 | 2.811,21 | 2.811,21 | 5.482,41 |
| RECEITAS DE CAPITAL(II) | 2.550.000,00 | 496.037,41 | 496.037,41 | 708.590,82 |
| Operações de Crédito(III) | 1.400.000,00 | - | - | - |
| Amortização de Empréstimos(IV) | - | - | - | - |
| Alienação de Bens(V) | - | - | - | - |
| Transferências de Capital | 1.150.000,00 | 496.037,41 | 496.037,41 | 708.590,82 |
| Convênios | 1.150.000,00 | 496.037,41 | 496.037,41 | 708.590,82 |
| Outras Transferências de Capital | - | - | - | - |
| Outras Receitas de Capital | - | - | - | - |
| RECEITAS PRIMÁRIAS DE CAPITAL(VI)=(II-III-IV-V) | 1.150.000,00 | 496.037,41 | 496.037,41 | 708.590,82 |
| RECEITA PRIMÁRIA TOTAL(VII)=(I+VI) | 21.406.324,95 | 4.310.301,19 | 4.310.301,19 | 3.848.740,05 |

| DESPESAS PRIMÁRIAS | DOTAÇÃO ATUALIZADA | DESPESAS LIQUIDADAS | | |
|--------------------------|--------------------|---------------------|-------------------------|-------------------------|
| | | No Bimestre | Até o Bimestre/ 2014 | Até o Bimestre/ 2013 |
| DESPESAS CORRENTES(VIII) | 17.873.620,76 | 2.054.873,99 | 2.054.873,99 | 1.574.318,88 |


Prefeitura Municipal de Catanduvas-PR
Relatório Resumido da Execução Orçamentária
Demonstrativo do Resultado Primário
Orçamentos Fiscal e da Seguridade Social
Janeiro a Fevereiro 2014/Bimestre Janeiro-Fevereiro

RREO - ANEXO VI(LRF, art. 53, inciso III)

R\$ 1,00


| DESPESAS PRIMÁRIAS | DOTAÇÃO ATUALIZADA | DESPESAS LIQUIDADAS | | |
|--|----------------------|---------------------|-------------------------|-------------------------|
| | | No Bimestre | Até o Bimestre/ 2014 | Até o Bimestre/ 2013 |
| Pessoal e Encargos Sociais | 9.083.020,00 | 1.291.456,57 | 1.291.456,57 | 1.158.022,88 |
| Juros e Encargos da Dívida(IX) | 21.500,00 | 8.652,61 | 8.652,61 | 6.309,88 |
| Outras Despesas Correntes | 8.769.100,76 | 754.764,81 | 754.764,81 | 409.986,12 |
| DESPESAS PRIMÁRIAS CORRENTES(X)=(VIII-IX) | 17.852.120,76 | 2.046.221,38 | 2.046.221,38 | 1.568.009,00 |
| DESPESAS DE CAPITAL(XI) | 5.487.940,63 | 118.925,02 | 118.925,02 | 93.485,35 |
| Investimentos | 4.994.090,64 | 11.868,00 | 11.868,00 | - |
| Inversões Financeiras | - | - | - | - |
| Concessão de Empréstimos(XII) | - | - | - | - |
| Aquisição Título de Capital Integralizado(XIII) | - | - | - | - |
| Demais Inversões Financeiras | - | - | - | - |
| Amortização da Dívida(XIV) | 493.849,99 | 107.057,02 | 107.057,02 | 93.485,35 |
| DESPESAS PRIMÁRIAS DE CAPITAL(XV)=(XI-XII-XIII-XIV) | 4.994.090,64 | 11.868,00 | 11.868,00 | - |
| RESERVA DE CONTINGÊNCIA(XVI) | 673.850,00 | - | - | - |
| RESERVA DO RPPS(XVII) | - | - | - | - |
| DESPESA PRIMÁRIA TOTAL(XVIII)=(X+XV+XVI+XVII) | 23.520.061,40 | 2.058.089,38 | 2.058.089,38 | 1.568.009,00 |
| RESULTADO PRIMÁRIO(XIX)=(VII-XVIII) | -2.113.736,45 | 2.252.211,81 | 2.252.211,81 | 2.280.731,05 |
| SALDOS DE EXERCÍCIOS ANTERIORES | | | | |
| DISCRIMINAÇÃO DA META FISCAL | | | | VALOR CORRENTE |
| META DE RESULTADO PRIMÁRIO FIXADA NO ANEXO DE METAS FISCAIS DA LDO P/O | | | | - |
| EXERCÍCIO DE REFERÊNCIA | | | | - |

FONTE: PRONIM RF - Responsabilidade Fiscal, 28/Mar/2014, 17h e 01m.


Silvio Farias
Contador

Noemi Schmidt de Moura
Prefeita


Noemi Schmidt de Moura
Prefeita


MUNICÍPIO DE CATANDUVAS/PR
Ivete Gorell de Carl de Oliveira
Responsável/Finanças
Portaria 001/2013


Edilson Malavski
Controlador Interno

PREFEITURA MUN. CATANDUVAS
SILVIO FARIAS
Contador CRC PR-051049/O-0

Prefeitura Municipal de Catanduvas - PR
Relatório Resumido da Execução Orçamentária
Demonstrativo das Receitas de Operações de Crédito e Despesas de Capital
Orçamentos Fiscal e da Seguridade Social
Janeiro a Fevereiro 2014/Bimestre Janeiro-Feveireiro

LRF, art.53, § 1º, Inciso I Anexo IX

R\$ 1,00


| RECEITAS | PREVISÃO ATUALIZADA (a) | RECEITAS REALIZADAS Até o Bimestre (b) | | SALDO NÃO REALIZADO (c)=(a-b) |
|--------------------------------------|----------------------------|---|---|----------------------------------|
| | | | | |
| RECEITAS DE OPERAÇÕES DE CRÉDITO (I) | 1.400.000,00 | - | - | 1.400.000,00 |


| DESPESAS | DOTAÇÃO ATUALIZADA (d) | DESPESAS EXECUTADAS Até o Bimestre | | SALDO NÃO EXECUTADO (g)=(d)-(e+f) |
|---|---------------------------|------------------------------------|--|--------------------------------------|
| | | LIQUIDADAS (e) | INSCRITAS EM RESTOS A PAGAR NÃO PROCESSADOS (f) | |
| DESPESAS DE CAPITAL | | | | |
| (-)Incentivos Fiscais a Contribuinte | 5.487.940,63 | 118.925,02 | | 5.369.015,61 |
| (-)Incentivos Fiscais a Contribuinte por Instituições Financeiras | | | | |
| DESPESAS DE CAPITAL LÍQUIDA (II) | 5.487.940,63 | 118.925,02 | | 5.369.015,61 |
| RESULTADO PARA APURAÇÃO DA REGRA DE OURO (III)=(I-II) | -4.087.940,63 | | -118.925,02 | -3.969.015,61 |

FONTE: PRONIM RF - Responsabilidade Fiscal, 28/Mar/2014, 17h e 03m.


Noemi Schmidt de Moura
Prefeita


PREFEITURA MUNICIPAL DE CATANDUVAS
SELYIO FARIAS
Contador CRC PF-051049/O-0


MUNICÍPIO DE CATANDUVAS/PR
Ivese Goretti de Corti de Oliveira
Responsável/Finanças
Portaria 001/2013


Edilson Malavski
Controlador Interno

Prefeitura Municipal de Catanduvas-PR
Relatório Resumido da Execução Orçamentária
DEMONSTRATIVO DAS RECEITAS E DESPESAS COM AÇÕES E SERVIÇOS PÚBLICOS DE SAÚDE
Orçamentos Fiscal e da Seguridade Social
Janeiro a Fevereiro 2014/Bimestre Janeiro-Fevereiro

RREO – ANEXO 12 (LC 141/2012, art. 35)

| RECEITAS PARA APURAÇÃO DA APLICAÇÃO EM AÇÕES E SERVIÇOS PÚBLICOS DE SAÚDE | PREVISÃO INICIAL | PREVISÃO ATUALIZADA (a) | RECEITAS REALIZADAS | |
|---|---------------------|-------------------------|---------------------|---------------|
| | | | Até o Bimestre (b) | % (b/a) x 100 |
| | | | R\$ 1,00 | |
| RECEITA DE IMPOSTOS LÍQUIDA (I) | 1.412.810,00 | 1.412.810,00 | 153.527,92 | 10,86 |
| Imposto Predial e Territorial Urbano - IPTU | 77.110,00 | 77.110,00 | 15.974,01 | 20,71 |
| Imposto sobre Transmissão de Bens Intervivos - ITBI | 358.000,00 | 358.000,00 | 19.800,00 | 5,53 |
| Imposto sobre Serviços de Qualquer Natureza - ISS | 793.000,00 | 793.000,00 | 97.987,69 | 12,35 |
| Imposto de Renda Retido na Fonte - IRRF | 148.950,00 | 148.950,00 | 16.224,67 | 10,89 |
| Imposto Territorial Rural - ITR | - | - | - | - |
| Multa, Juros de Mora e Outros Encargos dos Impostos | 3.300,00 | 3.300,00 | 374,87 | 11,35 |
| Dívida Ativa dos Impostos | 16.700,00 | 16.700,00 | 2.162,96 | 12,95 |
| Multas, Juros de Mora e Outros Encargos da Dívida Ativa | 15.750,00 | 15.750,00 | 1.003,72 | 6,37 |
| RECEITA DE TRANSFERÊNCIAS CONSTITUCIONAIS E LEGAIS (II) | - | - | - | - |
| Cota-Parte FPM | - | - | - | - |
| Cota-Parte ITR | - | - | - | - |
| Cota-Parte IPVA | - | - | - | - |
| Cota-Parte ICMS | - | - | - | - |
| Cota-Parte IPI-Exportação | - | - | - | - |
| Compensações Financeiras Provenientes de Impostos e Transferências Constitucionais | - | - | - | - |
| Desoneração ICMS (LC 87/96) | - | - | - | - |
| Outras | - | - | - | - |
| TOTAL DAS RECEITAS PARA APURAÇÃO DA APLICAÇÃO EM AÇÕES E SERVIÇOS PÚBLICOS DE SAÚDE (III) = I + II | 1.412.810,00 | 1.412.810,00 | 153.527,92 | 10,86 |

| RECEITAS ADICIONAIS PARA FINANCIAMENTO DA SAÚDE | PREVISÃO INICIAL | PREVISÃO ATUALIZADA (c) | RECEITAS REALIZADAS | |
|--|-------------------|-------------------------|---------------------|---------------|
| | | | Até o Bimestre (d) | % (d/c) x 100 |
| | | | R\$ 1,00 | |
| TRANSFERÊNCIA DE RECURSOS DO SISTEMA ÚNICO DE SAÚDE-SUS | 814.100,00 | 814.100,00 | 249.901,58 | 30,69 |
| Provenientes da União | 787.600,00 | 787.600,00 | 249.901,58 | 31,72 |
| Provenientes dos Estados | 26.500,00 | 26.500,00 | - | - |
| Provenientes de Outros Municípios | - | - | - | - |
| Outras Receitas do SUS | - | - | - | - |
| TRANSFERÊNCIAS VOLUNTÁRIAS | - | - | - | - |
| RECEITAS DE OPERAÇÕES DE CRÉDITO VINCULADAS À SAÚDE | - | - | - | - |
| OUTRAS RECEITAS PARA FINANCIAMENTO DA SAÚDE | - | - | - | - |
| TOTAL RECEITAS ADICIONAIS PARA FINANCIAMENTO DA SAÚDE | 814.100,00 | 814.100,00 | 249.901,58 | 30,69 |

| DESPESAS COM SAÚDE (Por Grupo de Natureza da Despesa) | DOTAÇÃO INICIAL | DOTAÇÃO ATUALIZADA (e) | DESPESAS EMPENHADAS | | DESPESAS LIQUIDADAS | |
|--|---------------------|------------------------|---------------------|---------------|---------------------|---------------|
| | | | Até o Bimestre (f) | % (f/e) x 100 | Até o Bimestre (g) | % (g/e) x 100 |
| | | | R\$ 1,00 | | | |
| DESPESAS CORRENTES | 3.371.390,00 | 3.371.390,00 | 545.450,74 | 16,17 | 481.784,21 | 14,29 |
| Pessoal e Encargos Sociais | 1.582.690,00 | 1.612.690,00 | 321.935,70 | 19,96 | 321.309,34 | 19,92 |
| Juros e Encargos da Dívida | - | - | - | - | - | - |
| Outras Despesas Correntes | 1.788.700,00 | 1.758.700,00 | 223.515,04 | 12,70 | 160.474,87 | 9,12 |
| DESPESAS DE CAPITAL | 170.966,00 | 418.476,31 | - | - | - | - |
| Investimentos | 170.966,00 | 418.476,31 | - | - | - | - |
| Inversões Financeiras | - | - | - | - | - | - |
| Amortização da Dívida | - | - | - | - | - | - |
| TOTAL DAS DESPESAS COM SAÚDE (IV) | 3.542.356,00 | 3.789.866,31 | 545.450,74 | 14,39 | 481.784,21 | 12,71 |

Prefeitura Municipal de Catanduvas-PR
Relatório Resumido da Execução Orçamentária
DEMONSTRATIVO DAS RECEITAS E DESPESAS COM AÇÕES E SERVIÇOS PÚBLICOS DE SAÚDE
Orçamentos Fiscal e da Seguridade Social
Janeiro a Fevereiro 2014/Bimestre Janeiro-Fevereiro

RREO - ANEXO 12 (LC 141/2012, art. 35)

R\$ 1,00

| DESPESAS COM SAÚDE NÃO COMPUTADAS PARA FINS DE APURAÇÃO DO PERCENTUAL MÍNIMO | DOTAÇÃO INICIAL | DOTAÇÃO ATUALIZADA | DESPESAS EMPENHADAS | | DESPESAS LIQUIDADAS | |
|---|---------------------|---|---------------------|----------------------------|-------------------------------|------------------|
| | | | Até o Bimestre (h) | % (h/IV f) x 100 | Até o Bimestre (l) | % (l/IV g) x 100 |
| | | | | | | |
| DESPESAS COM INATIVOS E PENSIONISTAS | - | - | - | - | - | - |
| DESPESA COM ASSISTÊNCIA À SAÚDE QUE NÃO ATENDE AO PRINCÍPIO DE ACESSO UNIVERSAL | - | - | - | - | - | - |
| DESPESAS CUSTEADAS COM OUTROS RECURSOS | 830.700,00 | 1.078.210,31 | 87.187,08 | 15,98 | 86.915,82 | 18,04 |
| Recursos de Transferência do Sistema Único de Saúde - SUS | 814.100,00 | 1.061.610,31 | 87.187,08 | 15,98 | 86.915,82 | 18,04 |
| Recursos de Operações de Crédito | - | - | - | - | - | - |
| Outros Recursos | 16.600,00 | 16.600,00 | - | - | - | - |
| OUTRAS AÇÕES E SERVIÇOS NÃO COMPUTADOS | - | - | - | - | - | - |
| RESTOS A PAGAR NÃO PROCESSADOS INSCRITOS INDEVIDAMENTE NO EXERCÍCIO SEM DISPONIBILIDADE FINANCEIRA ¹ | - | - | - | - | - | - |
| DESPESAS CUSTEADAS COM DISPONIBILIDADE DE CAIXA VINCULADA AOS RESTOS A PAGAR CANCELADOS ² | - | - | - | - | - | - |
| DESPESAS CUSTEADAS COM RECURSOS VINCULADOS À PARCELA DO PERCENTUAL MÍNIMO QUE NÃO FOI APLICADA EM AÇÕES E SERVIÇOS DE SAÚDE EM EXERCÍCIOS ANTERIORES ³ | - | - | - | - | - | - |
| TOTAL DAS DESPESAS COM NÃO COMPUTADAS (V) | 830.700,00 | 1.078.210,31 | 87.187,08 | 15,98 | 86.915,82 | 18,04 |
| TOTAL DAS DESPESAS COM AÇÕES E SERVIÇOS PÚBLICOS DE SAÚDE (VI) = (IV - V) | 2.711.656,00 | 2.711.656,00 | 458.263,66 | 84,01 | 394.868,39 | 81,95 |
| PERCENTUAL DE APLICAÇÃO EM AÇÕES E SERVIÇOS PÚBLICOS DE SAÚDE SOBRE A RECEITA DE IMPOSTOS LÍQUIDA E TRANSFERÊNCIAS CONSTITUCIONAIS E LEGAIS (VII%) = (VII / IIIb x 100) - LIMITE CONSTITUCIONAL 15% 4 e 5 | | | | | | 257,20 |
| VALOR REFERENTE À DIFERENÇA ENTRE O VALOR EXECUTADO E O LIMITE MÍNIMO CONSTITUCIONAL [VII - (15 x IIIb) / 100]6 | | | | | | 371.839,20 |
| EXECUÇÃO DE RESTOS A PAGAR NÃO PROCESSADOS INSCRITOS COM DISPONIBILIDADE DE CAIXA | INSCRITOS | CANCELADOS/PRESCRITOS | PAGOS | A PAGAR | PARCELA CONSIDERADA NO LIMITE | |
| Total | - | - | - | - | - | |
| CONTROLE DOS RESTOS A PAGAR CANCELADOS OU PRESCRITOS PARA FINS DE APLICAÇÃO DA DISPONIBILIDADE DE CAIXA CONFORME ARTIGO 24, §1º e 2º | Saldo Inicial | Despesas custeadas no exercício de referência (j) | | Saldo Final (não aplicado) | | |
| Total (VIII) | - | - | | - | | |
| CONTROLE DO VALOR REFERENTE AO PERCENTUAL MÍNIMO NÃO CUMPRIDO EM EXERCÍCIOS ANTERIORES PARA FINS DE APLICAÇÃO DOS RECURSOS VINCULADOS CONFORME ARTIGOS 25 E 26 | Saldo Inicial | Despesas custeadas no exercício de referência (k) | | Saldo Final (não aplicado) | | |
| Total (IX) | - | - | | - | | |

Prefeitura Municipal de Catanduvas-PR
Relatório Resumido da Execução Orçamentária
DEMONSTRATIVO DAS RECEITAS E DESPESAS COM AÇÕES E SERVIÇOS PÚBLICOS DE SAÚDE
Orçamentos Fiscal e da Seguridade Social
Janeiro a Fevereiro 2014/Bimestre Janeiro-Feveireiro

RREO – ANEXO 12 (LC 141/2012, art. 35)

R\$ 1,00

| DESPESAS COM SAÚDE (Por Subfunção) | DOTAÇÃO INICIAL | DOTAÇÃO ATUALIZADA | DESPESAS EMPENHADAS | | DESPESAS LIQUIDADAS | |
|---------------------------------------|---------------------|-----------------------|---------------------|--------------------|---------------------|-------------------|
| | | | Até o Bimestre | % | Até o Bimestre | % |
| | | | (l) | (l/ Total l) x 100 | (m) | (m/Total m) x 100 |
| Atenção Básica | 3.479.516,00 | 3.722.026,31 | 538.813,66 | 98,78 | 475.221,11 | 98,64 |
| Assistência Hospitalar e Ambulatorial | - | - | - | - | - | - |
| Suporte Profilático e Terapêutico | - | - | - | - | - | - |
| Vigilância Sanitária | 24.100,00 | 24.100,00 | - | - | - | - |
| Vigilância Epidemiológica | 38.740,00 | 43.740,00 | 6.637,08 | 1,22 | 6.563,10 | 1,36 |
| Alimentação e Nutrição | - | - | - | - | - | - |
| Outras Subfunções | - | - | - | - | - | - |
| TOTAL | 3.542.356,00 | 3.789.866,31 | 545.450,74 | 100,00 | 481.784,21 | 100,00 |

FONTE: PRONIM RF - Responsabilidade Fiscal, 28/Mar/2014, 17h e 04m.

¹ Essa linha apresentará valor somente no Relatório Resumido da Execução Orçamentária do último bimestre do exercício


² O valor apresentado na intercessão com a coluna "h" ou a coluna "h+i" (último bimestre) deverá ser o mesmo apresentado no "total j".

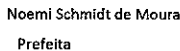
³ O valor apresentado na intercessão com a coluna "h" ou a coluna "h+i" (último bimestre) deverá ser o mesmo apresentado no "total k".

⁴ Limite anual mínimo a ser cumprido no encerramento do exercício.

⁵ Durante o exercício esse valor servirá para o monitoramento previsto no art. 23 da LC 141/2012.


⁶ No último bimestre, será utilizada a fórmula $[VI(h+i) - (15 \times IIIb)/100]$.


Silvio Farias
Contador


Noemi Schmidt de Moura
Prefeita

PREFEITURA MUN. CATANDUVAS
SILVIO FARIAS
Contador CRC PR-051049/O-0


Noemi Schmidt de Moura
Prefeita


MUNICÍPIO DE CATANDUVAS-PR
Ivetê Goretti de Carli de Oliveira
Responsável/Finanças
Portaria 001/2013


Edilson Malavski
Controlador Interno

Prefeitura Municipal de Catanduvas - PR
Relatório Resumido da Execução Orçamentária
Demonstrativo Simplificado do Relatório Resumido da Execução Orçamentária
Orçamentos Fiscal e da Seguridade Social
Janeiro a Fevereiro 2014/Bimestre Janeiro-Fevereiro

| LRF, Art. 48 - Anexo XIV | | | | | R\$ 1,00 |
|--|--|--|----------------------------------|--------------------------|---------------|
| BALANÇO ORÇAMENTÁRIO | | No bimestre | | Até o bimestre | |
| RECEITAS | | | | | |
| Previsão Inicial da Receita | | - | | 22.805.350,00 | |
| Previsão Atualizada da Receita | | - | | 22.805.350,00 | |
| Receitas Realizadas | | 4.310.301,19 | | 4.310.301,19 | |
| Déficit Orçamentário | | | | | |
| Saldos de Exercícios Anteriores(Utilizados para Créditos Adicionais) | | - | | 0,00 | |
| DESPESAS | | | | | |
| Dotação Inicial | | - | | 22.805.350,00 | |
| Créditos Adicionais | | - | | 1.230.061,39 | |
| Dotação Atualizada | | - | | 24.035.411,39 | |
| Despesas Empenhadas | | 2.526.409,96 | | 2.526.409,96 | |
| Despesas Liquidadas | | 2.173.799,01 | | 2.173.799,01 | |
| Superávit Orçamentário | | | | 2.136.502,18 | |
| DESPESAS POR FUNÇÃO/SUBFUNÇÃO | | No bimestre | | Até o bimestre | |
| Despesas Empenhadas | | 2.526.409,96 | | 2.526.409,96 | |
| Despesas Liquidadas | | 2.173.799,01 | | 2.173.799,01 | |
| RECEITA CORRENTE LÍQUIDA - RCL | | | | Até o bimestre | |
| Receita Corrente Líquida | | | | 18.662.224,18 | |
| RECEITAS E DESPESAS DOS REGIMES DE PREVIDÊNCIA | | No bimestre | | Até o bimestre | |
| Regime Próprio de Previdência Social dos Servidores Públicos | | | | | |
| Receitas Previdenciárias Realizadas(IV) | | 0,00 | | 0,00 | |
| Despesas Previdenciárias Liquidadas(V) | | 0,00 | | 0,00 | |
| Resultado Previdenciário (VI)=(IV-V) | | 0,00 | | 0,00 | |
| RESULTADOS NOMINAL E PRIMÁRIO | | Meta Fixada no Anexo de Metas Fiscais da LDO | Resultado Apurado Até o Bimestre | % em Relação a Meta | |
| | | (a) | (b) | (b/a) | |
| Resultado Nominal | | | -1.617.001,91 | | |
| Resultado Primário | | 0,00 | 2.252.211,81 | | |
| RESTOS A PAGAR POR PODER E MINISTÉRIO PÚBLICO | | Inscrição | Cancelamento até o bimestre | Pagamento até o bimestre | Saldo a Pagar |
| RESTOS A PAGAR PROCESSADOS | | 424.687,91 | 0,00 | 390.317,15 | 34.370,76 |
| <i>Poder Executivo</i> | | 424.687,91 | 0,00 | 390.317,15 | 34.370,76 |
| <i>Poder Legislativo</i> | | 0,00 | 0,00 | 0,00 | 0,00 |
| RESTOS A PAGAR NÃO-PROCESSADOS | | 2.666.480,72 | 0,00 | 233.609,66 | 2.432.871,06 |
| <i>Poder Executivo</i> | | 2.666.480,72 | 0,00 | 233.609,66 | 2.432.871,06 |
| <i>Poder Legislativo</i> | | 0,00 | 0,00 | 0,00 | 0,00 |
| TOTAL | | 3.091.168,63 | 0,00 | 623.926,81 | 2.467.241,82 |

Prefeitura Municipal de Catanduvas - PR
Relatório Resumido da Execução Orçamentária
Demonstrativo Simplificado do Relatório Resumido da Execução Orçamentária
Orçamentos Fiscal e da Seguridade Social
Janeiro a Fevereiro 2014/Bimestre Janeiro-Fevereiro

LRF, Art. 48 - Anexo XIV R\$ 1,00

| BALANÇO ORÇAMENTÁRIO | No bimestre | | Até o bimestre |
|---|------------------------------|---------------------------------|---------------------------|
| | Valor Apurado Até o Bimestre | Limites Constitucionais Anuais | |
| | | % Mínimo a Aplicar no Exercício | % Aplicado Até o Bimestre |
| DESPESAS COM AÇÕES TÍPICAS DE MANUTENÇÃO E DESENVOLVIMENTO DO ENSINO | | | |
| MÍNIMO ANUAL DE 25% DAS RECEITAS RESULTANTES DE IMPOSTOS NA MANUTENÇÃO E DESENVOLVIMENTO DO ENSINO | 662.352,58 | 25% | 46,09 |
| MÍNIMO ANUAL DE 60% DO FUNDEB NA REMUNERAÇÃO DO MAGISTÉRIO COM EDUCAÇÃO INFANTIL E ENSINO FUNDAMENTAL | 450.185,82 | 60% | 78,32 |

| RECEITAS DE OPERAÇÕES DE CRÉDITO E DESPESAS DE CAPITAL | Valor apurado até o bimestre | Saldo Não Realizado |
|--|------------------------------|---------------------|
| Receitas de Operações de Crédito | 0,00 | 1.400.000,00 |
| Despesa de Capital Líquida | 118.925,02 | 5.369.015,61 |

| PROJEÇÃO ATUARIAL DOS REGIMES DE PREVIDÊNCIA | Exercício | 1º Exercício | 2º Exercício | 3º Exercício |
|---|-----------|--------------|--------------|--------------|
| Regime Próprio de Previdência Social dos Servidores Públicos | | | | |
| Receitas Previdenciárias (IV) | 0,00 | 0,00 | 0,00 | 0,00 |
| Despesas Previdenciárias (V) | 0,00 | 0,00 | 0,00 | 0,00 |
| Resultado Previdenciário (IV-V) | 0,00 | 0,00 | 0,00 | 0,00 |


| RECEITA DA ALIENAÇÃO DE ATIVOS E APLICAÇÃO DOS RECURSOS | Valor apurado até o bimestre | Saldo a Realizar |
|---|------------------------------|------------------|
| Receita de Capital Resultante da Alienação de Ativos | 0,00 | 0,00 |
| Aplicação dos Recursos da Alienação de Ativos | 0,00 | 0,00 |

| DESPESAS COM AÇÕES E SERVIÇOS PÚBLICOS DE SAÚDE | Valor Apurado Até o Bimestre | Limite Constitucional Anual | |
|--|------------------------------|---------------------------------|---------------------------|
| | | % Mínimo a Aplicar no exercício | % Aplicado Até o Bimestre |
| Despesas Próprias com Ações e Serviços Públicos de Saúde | 394.868,39 | 15% | 257,20 |

| DESPESAS DE CARÁTER CONTINUADO DERIVADAS DE PPP | Valor Apurado no Exercício Corrente |
|---|-------------------------------------|
| Total das Despesas/RCL (%) | |

FONTE: PRONIM RF - Responsabilidade Fiscal, 28/Mar/2014, 17h e 05m.


PREFEITURA MUNICIPAL DE CATANDUVAS
SILVIO FARIAS
Contador CRC PR-05/1049/O-0


MUNICÍPIO DE CATANDUVAS/PR
Ivete Goreti de Carvalho
Responsável/Finanças
Portaria 001/2013


Joemi Schmidt de Moura
Prefeita


Edilson Malavski
Controlador Interno