

Prefeitura Municipal de Catanduvas-PR
Relatório Resumido da Execução Orçamentária
Orçamentos Fiscal e da Seguridade Social
Balanco Orçamentário

Janerio a Fevereiro 2015/Bimestre Janeiro-Fevereiro

RREO - ANEXO I (LRF, Art. 52, inciso I, alneas "a" e "b" do inciso II e §1º)

R\$ 1,00

RECEITAS	PREVISÃO INICIAL	PREVISÃO ATUALIZADA (a)	RECEITAS REALIZADAS				SALDO (a-c)
			No Bimestre (b)	% (b/a)	Até o Bimestre (c)	% (c/a)	
RECEITAS (EXCETO INTRA-ORÇAMENTÁRIAS)(I)	28.648.215,00	28.648.215,00	4.383.813,76	15,30	4.383.813,76	15,30	24.264.401,24
RECEITAS CORRENTES	24.788.215,00	24.788.215,00	3.710.888,76	14,97	3.710.888,76	14,97	21.077.326,24
RECEITA TRIBUTÁRIA	1.848.815,00	1.848.815,00	196.969,58	10,65	196.969,58	10,65	1.651.845,42
IMPOSTOS	1.475.700,00	1.475.700,00	156.544,57	10,61	156.544,57	10,61	1.319.155,43
TAXAS	361.615,00	361.615,00	40.425,01	11,18	40.425,01	11,18	321.189,99
CONTRIBUIÇÃO DE MELHORIA	11.500,00	11.500,00	-	-	-	-	11.500,00
RECEITAS DE CONTRIBUIÇÕES	868.350,00	868.350,00	31.540,12	3,63	31.540,12	3,63	836.809,88
CONTRIBUIÇÕES SOCIAIS	569.750,00	569.750,00	-	-	-	-	569.750,00
CONTRIBUIÇÃO PARA O CUSTEIO DO SERVIÇO DE ILUMINAÇÃO	298.600,00	298.600,00	31.540,12	10,56	31.540,12	10,56	267.059,88
RECEITA PATRIMONIAL	1.055.500,00	1.055.500,00	88.506,77	8,39	88.506,77	8,39	966.993,23
RECEITAS DE VALORES MOBILIÁRIOS	1.055.500,00	1.055.500,00	88.506,77	8,39	88.506,77	8,39	966.993,23
RÉCEITA DE SERVIÇOS	46.000,00	46.000,00	-	-	-	-	46.000,00
TRANSFERÊNCIAS CORRENTES	20.696.170,00	20.696.170,00	3.379.551,52	16,33	3.379.551,52	16,33	17.316.618,48
TRANSFERÊNCIAS INTERGOVERNAMENTAIS	20.513.720,00	20.513.720,00	3.379.551,52	16,47	3.379.551,52	16,47	17.134.168,48
TRANSFERÊNCIAS DE PESSOAS	4.450,00	4.450,00	-	-	-	-	4.450,00
TRANSFERÊNCIAS DE CONVÊNIOS	178.000,00	178.000,00	-	-	-	-	178.000,00
OUTRAS RECEITAS CORRENTES	273.380,00	273.380,00	14.320,77	5,24	14.320,77	5,24	259.059,23
MULTAS E JUROS DE MORA	159.012,00	159.012,00	970,10	0,61	970,10	0,61	158.041,90
INDENIZAÇÕES E RESTITUIÇÕES	20.150,00	20.150,00	7.512,46	37,28	7.512,46	37,28	12.637,54
RECEITA DA DIV.ATIVA	82.718,00	82.718,00	3.373,54	4,08	3.373,54	4,08	79.344,46
RECEITAS DIVERSAS	11.500,00	11.500,00	2.464,67	21,43	2.464,67	21,43	9.035,33
RECEITAS DE CAPITAL	3.860.000,00	3.860.000,00	672.925,00	17,43	672.925,00	17,43	3.187.075,00
OPERAÇÕES DE CRÉDITO	1.800.000,00	1.800.000,00	-	-	-	-	1.800.000,00
OPERAÇÕES DE CRÉDITO INTERNAS	1.800.000,00	1.800.000,00	-	-	-	-	1.800.000,00
ALIENAÇÃO DE BENS	-	-	-	-	-	-	-

Prefeitura Municipal de Catanduvas-PR
Relatório Resumido da Execução Orçamentária

Balanco Orçamentário

Orçamentos Fiscal e da Seguridade Social

Janeiro a Fevereiro 2015/Bimestre Janeiro-Fevereiro

RREO - ANEXO (LRF, Art.52, inciso I, alíneas "a" e "b" do inciso II e §1º)

R\$ 1,00

RECEITAS	PREVISÃO INICIAL	PREVISÃO ATUALIZADA (a)	RECEITAS REALIZADAS				SAUDO (a-c)
			No Bimestre (b)	% (b/a)	Até o Bimestre (c)	% (c/a)	
TRANSFERÊNCIAS DE CAPITAL	2.060.000,00	2.060.000,00	672.925,00	32,67	672.925,00	32,67	1.387.075,00
TRANSFERÊNCIAS DE CONVENÍOS	2.060.000,00	2.060.000,00	672.925,00	32,67	672.925,00	32,67	1.387.075,00
RECEITAS (INTRA-ORÇAMENTÁRIAS)(II)	529.500,00	529.500,00	-	-	-	-	529.500,00
SUBTOTAL DAS RECEITAS(III)=(II+I)	29.177.715,00	29.177.715,00	4.383.813,76	15,02	4.383.813,76	15,02	24.793.901,24
OPERAÇÕES DE CRÉDITO-REFINANCIAMENTO(IV)	-	-	-	-	-	-	-
Operações de Crédito Internas	-	-	-	-	-	-	-
Mobilária	-	-	-	-	-	-	-
Contratual	-	-	-	-	-	-	-
Operações de Crédito Externas	-	-	-	-	-	-	-
Mobilária	-	-	-	-	-	-	-
Contratual	-	-	-	-	-	-	-
SUBTOTAL COM REFINANCIAMENTO(V)=(III+IV)	29.177.715,00	29.177.715,00	4.383.813,76	15,02	4.383.813,76	15,02	24.793.901,24
DÉFICIT(VI)	-	-	-	-	-	-	-
TOTAL(VII)=(V+VI)	29.177.715,00	29.177.715,00	4.383.813,76	15,02	4.383.813,76	15,02	24.793.901,24
SALDOS DE EXERCÍCIOS ANTERIORES (UTILIZADOS PARA CRÉDITOS ADICIONAIS)	-	-	-	-	-	-	-
Superfúit Financeiro	-	-	-	-	-	-	-
Reabertura de Créditos Adicionais	-	-	-	-	-	-	-

[Handwritten signatures]

[Handwritten mark]

Prefeitura Municipal de Catanduvas-PR
Relatório Resumido da Execução Orçamentária
Balanco Orçamentário

Orçamentos Fiscal e da Seguridade Social
Janeiro a Fevereiro 2015/Bimestre Janeiro-Fevereiro

RREO - ANEXO II(LRF, Art.52, inciso I, alíneas "a" e "b" do inciso II e §1º) R\$ 1,00

DESPESAS	DOTAÇÃO INICIAL	DOTAÇÃO ATUALIZADA	DESPESAS EMPENHADAS		SALDO	DESPESAS LIQUIDADAS		SALDO	DESPESAS PAGAS ATÉ O BIMESTRE
			No Bimestre	Até o Bimestre		No Bimestre	Até o Bimestre		
DESPESAS (EXCETO INTRA-ORÇAMENTÁRIAS)(VIII)	28.556.915,00	28.555.415,00	3.274.032,33	3.274.032,33	25.281.382,67	2.508.946,01	2.508.946,01	26.046.468,99	1.944.411,65
DESPESAS CORRENTES	19.656.805,00	19.655.305,00	3.143.643,64	3.143.643,64	16.511.661,36	2.378.557,32	2.378.557,32	17.276.747,68	1.814.022,96
PESSOAL E ENCARGOS SOCIAIS	9.641.655,00	9.799.155,00	1.466.692,60	1.466.692,60	8.332.462,40	1.463.519,26	1.463.519,26	8.335.635,74	972.650,24
JUROS E ENCARGOS DA DÍVIDA	23.000,00	23.000,00	-	-	23.000,00	-	-	23.000,00	-
OUTRAS DESPESAS CORRENTES	9.992.150,00	9.833.150,00	1.676.951,04	1.676.951,04	8.156.198,96	915.038,06	915.038,06	8.918.111,94	841.372,72
DESPESAS DE CAPITAL	7.907.360,00	7.907.360,00	130.388,69	130.388,69	7.776.971,31	130.388,69	130.388,69	7.776.971,31	130.388,69
INVESTIMENTOS	7.223.860,00	7.223.860,00	100.958,26	100.958,26	7.122.901,74	100.958,26	100.958,26	7.122.901,74	100.958,26
AMORTIZAÇÃO DA DÍVIDA / REFINANCIAMENTO DA DÍVIDA	683.500,00	683.500,00	29.430,43	29.430,43	654.069,57	29.430,43	29.430,43	654.069,57	29.430,43
RESERVA DE CONTINGÊNCIA	992.750,00	992.750,00	-	-	992.750,00	-	-	992.750,00	-
RESERVA DO RPPS	-	-	-	-	-	-	-	-	-
DESPESAS (INTRA-ORÇAMENTÁRIAS)(IX)	620.800,00	622.300,00	100.339,83	100.339,83	521.960,17	100.339,83	100.339,83	521.960,17	100.339,83
SUBTOTAL DAS DESPESAS(X)=(VIII+IX)	29.177.715,00	29.177.715,00	3.374.372,16	3.374.372,16	25.803.342,84	2.609.285,84	2.609.285,84	26.568.429,16	2.044.751,48
AMORTIZAÇÃO DA DÍVIDA / REFINANCIAMENTO(XI)	-	-	-	-	-	-	-	-	-
Amortização da Dívida Interna	-	-	-	-	-	-	-	-	-
Dívida Mobiliária	-	-	-	-	-	-	-	-	-
Outras Dívidas	-	-	-	-	-	-	-	-	-
Amortização da Dívida Externa	-	-	-	-	-	-	-	-	-
Dívida Mobiliária	-	-	-	-	-	-	-	-	-
Outras Dívidas	-	-	-	-	-	-	-	-	-
SUBTOTAL C/ REFINANCIAMENTO(XII)=(X+XI)	29.177.715,00	29.177.715,00	3.374.372,16	3.374.372,16	25.803.342,84	2.609.285,84	2.609.285,84	26.568.429,16	2.044.751,48
SUPERÁVIT(XIII)	-	-	-	-	-	-	1.774.527,92	-	-
TOTAL(XIV)=(XII+XIII)	29.177.715,00	29.177.715,00	3.374.372,16	3.374.372,16	25.803.342,84	2.609.285,84	4.383.813,76	24.793.901,24	2.044.751,48

[Handwritten signature]

[Handwritten signature]

Prefeitura Municipal de Catanduvas-PR
Relatório Resumido da Execução Orçamentária
Balanco Orçamentário

Organismos Fiscal e da Seguridade Social
Janeiro a Fevereiro 2015/Bimestre Janeiro-Fevereiro

RREO - ANEXO (LRF, Art.52, inciso I, alíneas "a" e "b" do inciso II e §1º)

R\$ 1,00

RECEITAS INTRA-ORÇAMENTÁRIAS	PREVISÃO INICIAL	PREVISÃO ATUALIZADA (a)	RECEITAS REALIZADAS		SALDO
			No Bimestre (b)	% (b/a)	
RECEITAS CORRENTES INTRAORÇAMENTÁRIAS	529.500,00	529.500,00	-	-	529.500,00
RECEITAS DE CONTRIBUIÇÕES	529.500,00	529.500,00	-	-	529.500,00
CONTRIBUIÇÕES SOCIAIS	529.500,00	529.500,00	-	-	529.500,00
TOTAL	529.500,00	529.500,00	-	-	529.500,00

DESPESAS INTRA-ORÇAMENTÁRIAS	DOTAÇÃO INICIAL (d)	DOTAÇÃO ATUALIZADA (e)	DESPESAS EMPENHADAS		SALDO (g)=(e-f)	DESPESAS LIQUIDADAS		SALDO (j)=(e-h)	DESPESAS PAGAS ATÉ O BIMESTRE (i)
			No Bimestre	Até o Bimestre (f)		No Bimestre	Até o Bimestre (h)		
DESPESAS CORRENTES	620.800,00	622.300,00	100.339,83	100.339,83	521.960,17	100.339,83	100.339,83	521.960,17	100.339,83
PESSOAL E ENCARGOS SOCIAIS	610.800,00	612.300,00	100.339,83	100.339,83	511.960,17	100.339,83	100.339,83	511.960,17	100.339,83
OUTRAS DESPESAS CORRENTES	10.000,00	10.000,00	-	-	10.000,00	-	-	10.000,00	-
TOTAL	620.800,00	622.300,00	100.339,83	100.339,83	521.960,17	100.339,83	100.339,83	521.960,17	100.339,83

FONTE: PRONIM RF - Responsabilidade Fiscal, 27/Mar/2015, 14h e 03m.

Silvio Farias
Contador

Noemi Schmidt de Moura
Prefeita

Noemi Schmidt de Moura
Prefeita

PREFEITURA MUNICIPAL DE CATANDUVAS
SILVIO FARIAS
Contador CRC PR-051049/O-0

MUNICÍPIO DE CATANDUVAS/PR
Ivete Goretti de Mattos Oliveira
Responsável/Finanças
Portaria 001/2013

Edilson Malavski
Controlador Interno

Relatório Resumido de Execução Orçamentária

Demonstrativo da Execução das Despesas por Função/Subfunção

Orçamento Fiscal e da Seguridade Social

Janeiro a Fevereiro 2015/Bimestre Janeiro-Fevereiro

RREO - ANEXO III(LRF, Art. 52, inciso II, alínea 'c')

R\$ 1,00

FUNÇÃO/SUBFUNÇÃO	Dotação Inicial	Dotação Atualizada (a)	Despesas Empenhadas		%	SALDO (c)=(a-b)	Despesas Liquidadas		%	Saldo (e)=(a-d)
			No Bimestre	Até o Bimestre (b)			No Bimestre	Até o Bimestre (d)		
							(b)/total b)	(d)/Total d)		
DESPESAS(EXCETO INTRA-ORÇAMENTÁRIAS)(1)	28.556.915,00	28.555.415,00	3.274.032,33	3.274.032,33	97,03	25.281.382,67	2.508.946,01	2.508.946,01	96,15	26.046.468,99
Legislativa	786.000,00	786.000,00	97.273,90	97.273,90	2,88	688.726,10	97.273,90	97.273,90	3,73	688.726,10
Ação Legislativa	786.000,00	786.000,00	97.273,90	97.273,90	2,88	688.726,10	97.273,90	97.273,90	3,73	688.726,10
Judiciária	310.000,00	310.000,00	0,00	0,00	0,00	310.000,00	0,00	0,00	0,00	310.000,00
Transporte Rodoviário	310.000,00	310.000,00	0,00	0,00	0,00	310.000,00	0,00	0,00	0,00	310.000,00
Administração	5.134.803,00	5.133.303,00	540.379,12	540.379,12	16,01	4.592.923,88	451.319,16	451.319,16	17,30	4.681.983,84
Planejamento e Orçamento	260.950,00	259.450,00	34.731,47	34.731,47	1,03	224.718,53	34.731,47	34.731,47	1,33	224.718,53
Administração Geral	4.345.860,00	4.345.860,00	416.883,09	416.883,09	12,35	3.928.976,91	327.823,13	327.823,13	12,56	4.018.036,87
Administração Financeira	474.993,00	474.993,00	80.517,87	80.517,87	2,39	394.475,13	80.517,87	80.517,87	3,09	394.475,13
Controle Interno	53.000,00	53.000,00	8.246,69	8.246,69	0,24	44.753,31	8.246,69	8.246,69	0,32	44.753,31
Assistência Social	995.110,00	995.110,00	141.007,25	141.007,25	4,18	854.102,75	120.721,24	120.721,24	4,63	874.388,76
Administração Geral	169.580,00	169.580,00	82.536,98	82.536,98	2,45	87.043,02	67.146,96	67.146,96	2,57	102.433,04
Assistência ao Idoso	29.730,00	29.730,00	841,01	841,01	0,02	28.888,99	841,01	841,01	0,03	28.888,99
Assistência ao Portador de Deficiência	44.000,00	44.000,00	0,00	0,00	0,00	44.000,00	0,00	0,00	0,00	44.000,00
Assistência à Criança e ao Adolescente	177.130,00	177.130,00	20.330,47	20.330,47	0,60	156.799,53	15.688,78	15.688,78	0,60	161.441,22
Assistência Comunitária	574.670,00	574.670,00	37.298,79	37.298,79	1,11	537.371,21	37.044,49	37.044,49	1,42	537.625,51
Previdência Social	1.602.500,00	1.602.500,00	0,00	0,00	0,00	1.602.500,00	0,00	0,00	0,00	1.602.500,00
Previdência do Regime Estatutário	1.602.500,00	1.602.500,00	0,00	0,00	0,00	1.602.500,00	0,00	0,00	0,00	1.602.500,00
Saúde	4.284.720,00	4.284.720,00	703.998,47	703.998,47	20,86	3.580.721,53	574.220,33	574.220,33	22,01	3.710.499,67
Atenção Básica	4.218.440,00	4.209.440,00	692.699,84	692.699,84	20,53	3.516.740,16	563.000,30	563.000,30	21,58	3.646.439,70
Vigilância Sanitária	26.000,00	26.000,00	0,00	0,00	0,00	26.000,00	0,00	0,00	0,00	26.000,00
Vigilância Epidemiológica	40.280,00	49.280,00	11.298,63	11.298,63	0,33	37.981,37	11.220,03	11.220,03	0,43	38.059,97
Trabalho	86.830,00	86.830,00	0,00	0,00	0,00	86.830,00	0,00	0,00	0,00	86.830,00
Fomento ao Trabalho	86.830,00	86.830,00	0,00	0,00	0,00	86.830,00	0,00	0,00	0,00	86.830,00
Educação	5.487.550,00	5.487.550,00	824.524,26	824.524,26	24,43	4.663.025,74	720.365,88	720.365,88	27,61	4.767.184,12
Alimentação e Nutrição	314.460,00	314.460,00	60.929,72	60.929,72	1,81	253.530,28	60.929,72	60.929,72	27,34	253.530,28

Prefeitura Municipal de Catanduvas - PR
 Relatório Resumido de Execução Orçamentária
 Demonstrativo da Execução das Despesas por Função/Subfunção
 Orçamento Fiscal e da Seguridade Social
 Janeiro a Fevereiro 2015/Bimestre Janeiro-Fevereiro

RREO - ANEXO II(LRF, Art. 52, inciso II, alínea 'c')

R\$ 1,00

FUNÇÃO/SUBFUNÇÃO	Dotação Inicial	Dotação Atualizada (a)	Despesas Empenhadas			SALDO (c)=(a-b)	Despesas Liquidadas			Saldo (e)=(a-d)
			No Bimestre	Até o Bimestre (b)	%		No Bimestre	Até o Bimestre (d)	%	
Ensino Fundamental	4.229.990,00	4.229.990,00	675.332,57	675.332,57	20,01	3.554.657,43	571.174,19	571.174,19	21,89	3.658.815,81
Ensino Médio	12.850,00	12.850,00	0,00	0,00	0,00	12.850,00	0,00	0,00	0,00	12.850,00
Educação Infantil	900.000,00	900.000,00	80.375,51	80.375,51	2,38	819.624,49	80.375,51	80.375,51	3,08	819.624,49
Educação de Jovens e Adultos	19.430,00	19.430,00	7.886,46	7.886,46	0,23	11.543,54	7.886,46	7.886,46	0,30	11.543,54
Educação Especial	10.820,00	10.820,00	0,00	0,00	0,00	10.820,00	0,00	0,00	0,00	10.820,00
Cultura	885.850,00	885.850,00	47.863,88	47.863,88	1,42	837.986,12	45.314,56	45.314,56	1,74	840.535,44
Difusão Cultural	485.850,00	485.850,00	47.863,88	47.863,88	1,42	437.986,12	45.314,56	45.314,56	1,74	440.535,44
Infra-Estrutura Urbana	400.000,00	400.000,00	0,00	0,00	0,00	400.000,00	0,00	0,00	0,00	400.000,00
Urbanismo	3.251.372,00	3.251.372,00	217.731,17	217.731,17	6,45	3.033.640,83	162.049,33	162.049,33	6,21	3.089.322,67
Infra-Estrutura Urbana	1.530.000,00	1.530.000,00	0,00	0,00	0,00	1.530.000,00	0,00	0,00	0,00	1.530.000,00
Serviços Urbanos	1.721.372,00	1.721.372,00	217.731,17	217.731,17	6,45	1.503.640,83	162.049,33	162.049,33	6,21	1.559.322,67
Habitação	21.500,00	21.500,00	0,00	0,00	0,00	21.500,00	0,00	0,00	0,00	21.500,00
Habitação Urbana	21.500,00	21.500,00	0,00	0,00	0,00	21.500,00	0,00	0,00	0,00	21.500,00
Saneamento	1.200,00	1.200,00	0,00	0,00	0,00	1.200,00	0,00	0,00	0,00	1.200,00
Saneamento Básico Urbano	1.200,00	1.200,00	0,00	0,00	0,00	1.200,00	0,00	0,00	0,00	1.200,00
Gestão Ambiental	183.460,00	183.460,00	0,00	0,00	0,00	183.460,00	0,00	0,00	0,00	183.460,00
Preservação e Conservação Ambiental	183.460,00	183.460,00	0,00	0,00	0,00	183.460,00	0,00	0,00	0,00	183.460,00
Agricultura	834.800,00	834.800,00	74.116,29	74.116,29	2,20	760.683,71	40.533,19	40.533,19	1,55	794.266,81
Extensão Rural	834.800,00	834.800,00	74.116,29	74.116,29	2,20	760.683,71	40.533,19	40.533,19	1,55	794.266,81
Indústria	129.430,00	129.430,00	0,00	0,00	0,00	129.430,00	0,00	0,00	0,00	129.430,00
Promoção Industrial	129.430,00	129.430,00	0,00	0,00	0,00	129.430,00	0,00	0,00	0,00	129.430,00
Comércio e Serviços	205.380,00	205.380,00	0,00	0,00	0,00	205.380,00	0,00	0,00	0,00	205.380,00
Promoção Comercial	205.380,00	205.380,00	0,00	0,00	0,00	205.380,00	0,00	0,00	0,00	205.380,00
Transporte	1.558.710,00	1.558.710,00	522.057,15	522.057,15	15,47	1.036.652,85	208.118,44	208.118,44	7,98	1.350.591,56
Transporte Rodoviário	1.558.710,00	1.558.710,00	522.057,15	522.057,15	15,47	1.036.652,85	208.118,44	208.118,44	7,98	1.350.591,56
Desporto e Lazer	740.740,00	740.740,00	21.133,39	21.133,39	0,63	719.606,61	21.082,53	21.082,53	0,81	719.657,47

[Handwritten signatures and initials]

Prefeitura Municipal de Catanduvas - PR
Relatório Resumido de Execução Orçamentária
Demonstrativo da Execução das Despesas por Função/Subfunção
Orçamento Fiscal e da Seguridade Social
Janeiro a Fevereiro 2015/Bimestre Janeiro-Fevereiro

RREO - ANEXO III(LRF, Art. 52, inciso II, alínea 'c') R\$ 1,00

FUNÇÃO/SUBFUNÇÃO	Dotação Inicial	Dotação Atualizada (a)	Despesas Empenhadas		%	SALDO (c)=(a-b)	Despesas Liquidadas		%	Saldo (e)=(a-d)
			No Bimestre	Até o Bimestre (b)			No Bimestre	Até o Bimestre (d)		
Desporto Comunitário	740.740,00	740.740,00	21.133,39	21.133,39	0,63	719.606,61	21.082,53	21.082,53	0,81	719.657,47
Encargos Especiais	1.064.210,00	1.064.210,00	83.947,45	83.947,45	2,49	980.262,55	67.947,45	67.947,45	2,60	996.262,55
Serviço da Dívida Interna	706.500,00	706.500,00	29.430,43	29.430,43	0,87	677.069,57	29.430,43	29.430,43	1,13	677.069,57
Outros Encargos Especiais	357.710,00	357.710,00	54.517,02	54.517,02	1,62	303.192,98	38.517,02	38.517,02	1,48	319.192,98
Reserva de Contingência	992.750,00	992.750,00	0,00	0,00	0,00	992.750,00	0,00	0,00	0,00	992.750,00
Reserva de Contingência	992.750,00	992.750,00	0,00	0,00	0,00	992.750,00	0,00	0,00	0,00	992.750,00
DESPESAS INTRA-ORÇAMENTÁRIAS (II)	620.800,00	622.300,00	100.339,83	100.339,83	2,97	521.960,17	100.339,83	100.339,83	3,85	100.339,83
TOTAL (III)=(I+II)	29.177.715,00	29.177.715,00	3.374.372,16	3.374.372,16	100,00	25.803.342,84	2.609.285,84	2.609.285,84	100,00	26.568.429,16

Handwritten signature and initials

Prefeitura Municipal de Catanduvas - PR
 Relatório Resumido de Execução Orçamentária
Demonstrativo da Execução das Despesas por Função/Subfunção
 Orçamento Fiscal e da Seguridade Social
 Janeiro a Fevereiro 2015/Bimestre Janeiro-Fevereiro

RREO - ANEXO II(LRF, Art. 52, inciso II, alínea 'c')

R\$ 1.00

FUNÇÃO/SUBFUNÇÃO	Dotação Inicial	Dotação Atualizada (a)	Despesas Empenhadas			SALDO (c)=(a-b)	Despesas Liquidadas			Saldo (e)=(a-d)
			No Bimestre	Até o Bimestre (b)	% (b/total b)		No Bimestre	Até o Bimestre (d)	% (d/Total d)	
DESPESAS(INTRA-ORÇAMENTARIAS)	620.800,00	622.300,00	100.339,83	100.339,83	2,89	521.960,17	100.339,83	100.339,83	3,70	521.960,17
Legislativa	14.000,00	14.000,00	974,68	974,68	0,03	13.025,32	974,68	974,68	0,04	13.025,32
Ação Legislativa	14.000,00	14.000,00	974,68	974,68	0,03	13.025,32	974,68	974,68	0,04	13.025,32
Administração	69.530,00	71.030,00	13.709,01	13.709,01	0,41	57.320,99	13.709,01	13.709,01	0,53	57.320,99
Planejamento e Orçamento	130,00	1.630,00	286,00	286,00	0,01	1.344,00	286,00	286,00	0,01	1.344,00
Administração Geral	48.700,00	48.700,00	10.216,11	10.216,11	0,30	38.483,89	10.216,11	10.216,11	0,39	38.483,89
Administração Financeira	11.500,00	11.500,00	2.463,30	2.463,30	0,07	9.036,70	2.463,30	2.463,30	0,09	9.036,70
Controle Interno	9.200,00	9.200,00	743,60	743,60	0,02	8.456,40	743,60	743,60	0,03	8.456,40
Assistência Social	8.550,00	8.550,00	4.927,87	4.927,87	0,15	3.622,13	4.927,87	4.927,87	0,19	3.622,13
Administração Geral	4.650,00	4.650,00	2.370,48	2.370,48	0,07	2.279,52	2.370,48	2.370,48	0,09	2.279,52
Assistência à Criança e ao Adolescente	1.050,00	1.050,00	0,00	0,00	0,00	1.050,00	0,00	0,00	0,00	1.050,00
Assistência Comunitária	2.850,00	2.850,00	2.557,39	2.557,39	0,08	292,61	2.557,39	2.557,39	0,10	292,61
Saúde	90.400,00	90.400,00	22.843,53	22.843,53	0,68	67.556,47	22.843,53	22.843,53	0,88	67.556,47
Atenção Básica	87.650,00	87.650,00	22.843,53	22.843,53	0,68	64.806,47	22.843,53	22.843,53	0,88	64.806,47
Vigilância Epidemiológica	2.750,00	2.750,00	0,00	0,00	0,00	2.750,00	0,00	0,00	0,00	2.750,00
Educação	378.200,00	378.200,00	48.916,45	48.916,45	1,45	329.283,55	48.916,45	48.916,45	1,87	329.283,55
Alimentação e Nutrição	2.600,00	2.600,00	460,14	460,14	0,01	2.139,86	460,14	460,14	0,02	2.139,86
Ensino Fundamental	319.000,00	319.000,00	40.314,99	40.314,99	1,19	278.685,01	40.314,99	40.314,99	1,55	278.685,01
Educação Infantil	55.300,00	55.300,00	8.141,32	8.141,32	0,24	47.158,68	8.141,32	8.141,32	0,31	47.158,68
Educação Especial	1.300,00	1.300,00	0,00	0,00	0,00	1.300,00	0,00	0,00	0,00	1.300,00
Cultura	3.200,00	3.200,00	864,97	864,97	0,03	2.335,03	864,97	864,97	0,03	2.335,03
Difusão Cultural	3.200,00	3.200,00	864,97	864,97	0,03	2.335,03	864,97	864,97	0,03	2.335,03
Urbanismo	12.900,00	12.900,00	2.014,40	2.014,40	0,06	10.885,60	2.014,40	2.014,40	0,08	10.885,60
Serviços Urbanos	12.900,00	12.900,00	2.014,40	2.014,40	0,06	10.885,60	2.014,40	2.014,40	0,08	10.885,60
Agricultura	10.800,00	10.800,00	1.464,92	1.464,92	0,04	9.335,08	1.464,92	1.464,92	0,06	9.335,08
Extensão Rural	10.800,00	10.800,00	1.464,92	1.464,92	0,04	9.335,08	1.464,92	1.464,92	0,06	9.335,08

[Handwritten signatures and initials]

Prefeitura Municipal de Catanduvas - PR
Relatório Resumido de Execução Orçamentária
Demonstrativo da Execução das Despesas por Função/Subfunção
Orçamento Fiscal e da Seguridade Social
Janeiro a Fevereiro 2015/Bimestre Janeiro-Fevereiro

RREO - ANEXO II (LRF, Art. 52, inciso II, alínea 'c') R\$ 1,00

FUNÇÃO/SUBFUNÇÃO	Dotação Inicial	Dotação Atualizada (a)	Despesas Empenhadas			SALDO (c)=(a-b)	Despesas Liquidadas			Saldo (e)=(a-d)
			No Bimestre	Até o Bimestre (b)	% (b/total b)		No Bimestre	Até o Bimestre (d)	% (d/total d)	
Transporte	20.600,00	20.600,00	4.280,92	4.280,92	0,13	16.319,08	4.280,92	4.280,92	0,16	16.319,08
Transporte Rodoviário	20.600,00	20.600,00	4.280,92	4.280,92	0,13	16.319,08	4.280,92	4.280,92	0,16	16.319,08
Desporto e Lazer	920,00	920,00	343,08	343,08	0,01	576,92	343,08	343,08	0,01	576,92
Desporto Comunitário	920,00	920,00	343,08	343,08	0,01	576,92	343,08	343,08	0,01	576,92
Encargos Especiais	11.700,00	11.700,00	0,00	0,00	0,00	11.700,00	0,00	0,00	0,00	11.700,00
Outros Encargos Especiais	11.700,00	11.700,00	0,00	0,00	0,00	11.700,00	0,00	0,00	0,00	11.700,00
TOTAL	620.800,00	622.300,00	100.339,83	100.339,83	2,89	521.960,17	100.339,83	100.339,83	16,12	521.960,17

FONTE: PRONIM RF - Responsabilidade Fiscal, 27/Mar/2015, 14h e 06m.

Silvio Farias
Contador
PREFEITURA MUNICIPAL DE CATANDUVAS
SILVIO FARIAS
Contador CRC PR-051049/O-0

Noemi Schmidt de Moura
Prefeita

Noemi Schmidt de Moura
Prefeita

MUNICÍPIO DE CATANDUVAS/PR
Ivete Goreti da Costa de Oliveira
Responsável/Finanças
Portaria 001/2013


Edilson Malavski
Controlador Interno

Prefeitura Municipal de Catanduvas - PR
Relatório Resumido da Execução Orçamentária
Demonstrativo da Receita Corrente Líquida
Orçamentos Fiscal e da Seguridade Social
Marco/2014 a Fevereiro/2015

RREO - ANEXO III(LRF, Art.53, inciso I)

R\$ 1,00

ESPECIFICAÇÃO	EVOLUÇÃO DA RECEITA REALIZADA NOS ÚLTIMOS 12 MESES												Total (Últimos 12 Meses)	Previsão Atualizada 2015	
	Março/2014	Abril/2014	Maió/2014	Junho/2014	Julho/2014	Agosto/2014	Setembro/2014	Outubro/2014	Novembro/2014	Dezembro/2014	Janeiro/2015	Fevereiro/2015			
RECEITAS CORRENTES (I)	1.920.095,34	2.113.040,22	2.211.868,69	1.842.380,50	1.889.331,79	1.900.676,24	25.746.544,42	28.680.295,00							
RECEITA TRIBUTÁRIA	1.915.520,81	1.915.566,04	2.410.809,09	3.224.213,86	2.374.506,72	2.028.535,12	1.575.168,44	1.848.815,00							
IP TU	154.801,38	127.286,23	154.686,04	111.333,35	132.525,18	105.199,85									
	47.819,15	3.159,72	2.058,03	917,99	3.105,86	5.396,12									
	847,84	182,27	334,72	519,86	-	12.903,99									
ISS	52.474,99	56.085,74	80.896,56	64.051,38	66.061,35	47.376,31									
	60.428,63	61.251,88	53.136,96	58.858,29	50.240,75	69.274,12									
ITBI	23.040,00	16.573,60	29.784,00	7.604,00	20.380,00	12.052,00									
	51.051,47	21.286,22	16.440,00	30.090,00	760,00	4.710,00									
IRRF	16.703,38	15.863,13	15.888,32	19.527,83	20.751,79	19.811,40									
	20.516,26	21.578,50	18.570,60	58.592,99	345,87	18.309,84									
Outras Receitas Tributárias	53.021,73	35.604,04	26.059,13	19.232,14	22.226,18	20.564,02									
	21.957,18	20.132,23	18.855,40	19.477,66	14.332,12	26.092,89									
RECEITAS DE CONTRIBUIÇÕES	37.969,29	26.240,62	23.853,83	22.953,63	23.541,48	27.630,36									
	20.020,48	20.301,98	22.343,02	21.594,15	13.060,80	18.479,32									
RECEITA PATRIMONIAL	27.706,90	33.024,20	38.578,23	38.908,04	43.983,19	43.244,49									
	42.416,65	45.567,92	38.135,32	44.366,92	45.168,59	43.338,18									
RECEITA DE SERVIÇOS	-	-	-	-	-	-									
	-	-	-	-	-	-									
TRANSFERÊNCIAS CORRENTES	1.646.877,92	1.904.919,88	1.985.994,76	1.666.021,01	1.662.688,34	1.686.706,45									
	1.690.197,59	1.718.352,84	2.234.979,67	2.982.218,48	2.243.644,75	1.828.059,85									
Cota-Parte do PPM	621.386,61	709.208,17	945.107,10	708.769,33	608.743,17	739.519,38									
	648.250,57	612.663,54	810.938,54	890.756,59	993.492,00	1.014.162,86									
Cota-Parte do ICMS	536.902,81	561.206,56	566.171,24	527.796,52	536.088,83	529.029,23									
	604.412,52	554.352,54	621.075,87	1.039.562,39	590.886,86	485.622,67									
Cota-Parte do IPVA	61.934,79	49.594,32	38.868,71	33.149,50	39.013,59	17.907,68									



Prefeitura Municipal de Catanduvas - PR
Relatório Resumido da Execução Orçamentária
Demonstrativo da Receita Corrente Líquida
Orçamentos Fiscal e da Seguridade Social
Março/2014 a Fevereiro/2015

RREO - ANEXO III(LRF, Art.53, inciso I) R\$ 1,00

ESPECIFICAÇÃO	EVOLUÇÃO DA RECEITA REALIZADA NOS ÚLTIMOS 12 MESES								Total (Últimos 12 Meses)	Previsão Atualizada 2015
	Março/2014	Abril/2014	Maió/2014	Junho/2014	Julho/2014	Agosto/2014	Setembro/2014	Outubro/2014		
Cota-Parte do ITR	23.558,86	12.946,37	15.127,20	16.751,25	7.071,16	8.864,84	21,98	324.788,27	414.000,00	
	282,95	89,40	140,84	26,47	534,63	2.641,06	522,95	105.551,83	57.400,00	
Transferências de LC 87/1996	12.518,88	77.945,07	7.818,15	3.009,75	5.057,38	5.057,38	5.057,38	50.573,80	80.500,00	
	5.057,38	5.057,38	5.057,38	10.114,76	-	-	-	-	-	
Transferências de LC 61/1989	8.321,05	9.073,39	9.868,78	9.399,50	9.656,21	9.953,42	8.550,64	121.477,27	207.000,00	
	9.366,69	10.030,93	11.518,49	11.365,42	14.372,75	8.550,64	8.550,64	238.361,67	2.823.000,00	
Transferências do FUNDEB	242.663,59	258.842,49	275.113,24	243.348,57	241.254,51	238.361,67	238.361,67	3.147.262,15	2.823.000,00	
	241.853,10	253.529,69	271.963,77	421.123,63	245.367,01	213.840,88	146.855,71	3.044.902,32	2.304.850,00	
Outras Transferências Correntes	175.386,12	311.848,17	145.667,47	138.474,04	222.340,02	146.855,71	96.495,01	158.286,85	273.380,00	
	145.179,59	191.827,32	491.480,27	589.534,69	389.813,91	37.895,09	7.366,93	260.297,77	6.016.027,99	
OUTRAS RECEITAS CORRENTES	14.481,98	21.569,29	8.755,83	3.164,47	6.953,84	37.895,09	7.366,93	3.478.614,52	6.016.027,99	
	8.084,71	6.912,20	8.013,40	8.495,51	6.953,84	7.366,93	7.366,93	318.615,68	569.750,00	
DEDUÇÕES (II)	245.765,60	266.845,82	313.042,77	256.839,64	239.818,73	260.297,77	318.615,68	22.267.929,90	22.664.267,01	
	260.632,93	254.599,12	294.307,08	394.311,98	373.537,40	318.615,68	318.615,68	22.267.929,90	22.664.267,01	
Contrib. para o Plano de Previdência do Servidor	-	-	-	-	-	-	-	-	-	
	-	-	-	-	-	-	-	-	-	
Dedução de Receitas para Formação do FUNDEB	245.765,60	266.845,82	313.042,77	256.839,64	239.818,73	260.297,77	318.615,68	22.267.929,90	22.664.267,01	
	260.632,93	254.599,12	294.307,08	394.311,98	373.537,40	318.615,68	318.615,68	22.267.929,90	22.664.267,01	
RECEITA CORRENTE LÍQUIDA (II-III)	1.674.329,74	1.846.194,40	1.898.825,92	1.585.540,86	1.649.513,06	1.640.378,47	1.709.919,44	22.267.929,90	22.664.267,01	
	1.654.887,88	1.660.966,92	2.116.502,01	2.829.901,88	2.000.969,32	1.709.919,44	1.709.919,44	22.267.929,90	22.664.267,01	

FONTE: PRONIM RF - Responsabilidade Fiscal, 27/Mar/2015, 1ª e 07ª.

Silvio Farías
Controlador

Noemi Schmidt de Moura
Prefeita

MUNICÍPIO DE CATANDUVAS/PR
Ivete Dorelli de Oliveira
Responsável/Finanças

Edilson Malawski
Controlador Interno

PREFEITURA MUNICIPAL DE CATANDUVAS/PR
SILVIO FARIAS
Controlador CRC-PR/01099000

Prefeita
Schmidt de Moura

Portaria 001/2015

Handwritten mark

Prefeitura Municipal de Catanduvas - PR
Relatório Resumido da Execução Orçamentária
Demonstrativo dos Restos a Pagar por Poder e Órgão
Orçamentos Fiscal e da Seguridade Social
Janeiro a Fevereiro 2015/Bimestre Janeiro-Fevereiro

RR00 - ANEXO VIII (RF, Art.53, inciso V) R\$

PODER/ÓRGÃO	RESTOS A PAGAR PROCESSADOS E NÃO PROCESSADOS LIQUIDADOS EM EXERCÍCIOS ANTERIORES					RESTOS A PAGAR NÃO PROCESSADOS					Saldo Total (a+b)	
	Em Exercícios Anteriores	Inscritos		Pagos	Cancelados	Saldo (a)	Em Exercícios Anteriores	Inscritos		Saldo (b)		
		Em 31 de dezembro de 2014						Em 31 de dezembro de 2014				
RESTOS A PAGAR(EXCETO INTRA-ORÇAMENTÁRIOS)(I)												
EXECUTIVO												
PODER EXECUTIVO MUNICIPAL	8.966,47	303.372,63	147.511,50	-	164.827,60	1.194.607,65	3.125.932,85	671.638,80	612.786,05	6.794,12	3.700.960,33	3.865.787,87
SUBTOTAL	8.966,47	303.372,63	147.511,50	-	164.827,60	1.194.607,65	3.125.932,85	671.638,80	612.786,05	6.794,12	3.700.960,33	3.865.787,87
LEGISLATIVO												
PODER LEGISLATIVO	-	-	-	-	-	-	-	-	-	-	-	-
SUBTOTAL	-	-	-	-	-	-	-	-	-	-	-	-
TOTAL(I)	8.966,47	303.372,63	147.511,50	-	164.827,60	1.194.607,65	3.125.932,85	671.638,80	612.786,05	6.794,12	3.700.960,33	3.865.787,87

FONTE: PRONIM RF - Responsabilidade Fiscal, 27/Mar/2015, 14h e 15m.

Silvia Farias
Silvia Farias
Contador

Noemi Schmidt de Moura
Noemi Schmidt de Moura
Prefeita

Ivete Goretti de Carli de Oliveira
Ivete Goretti de Carli de Oliveira
Responsável/Finanças

Edilson Malavski
Edilson Malavski
Controlador Internoc

MUNICÍPIO DE CATANDUVAS/PR
Portaria 001/2013

PREFEITURA MUNICIPAL DE CATANDUVAS/PR
SILVIO FARIAS
Contador CRC PR-051049/O-0

Prefeita
Prefeito

Prefeitura Municipal de Catanduvas - PR
Relatório Resumido da Execução Orçamentária
Demonstrativo das Receitas e Despesas com Manutenção e Desenvolvimento do Ensino - MDE
Orçamentos Fiscal e da Seguridade Social
Janeiro a Fevereiro 2015/Bimestre Janeiro-Fevereiro

RREO - ANEXO VIII(LDB, art. 72)

R\$ 1,00

RECEITA RESULTANTE DE IMPOSTOS (caput do art. 212 da Constituição)	RECEITAS DO ENSINO		RECEITAS REALIZADAS	
	PREVISÃO INICIAL	PREVISÃO ATUALIZADA (a)	Até o Bimestre (b)	% (c)=(b)/a*100
1-RECEITAS DE IMPOSTOS	1.513.950,00	1.513.950,00	159.603,29	10,54
1.1-Receta Resultante do Imposto sobre a Propriedade Predial e Territorial Urbana - IPTU	110.900,00	110.900,00	15.127,23	13,64
1.1.1-IPTU	103.300,00	103.300,00	16.085,98	15,57
1.1.2-Multas, Juros de Mora e Outros Encargos do IPTU	1.750,00	1.750,00	52,93	3,02
1.1.3-Divida Ativa do IPTU	16.150,00	16.150,00	1.650,64	10,22
1.1.4-Multas, Juros de Mora, Atualização Monetária e Outros Encargos da Divida Ativa do IPTU	10.400,00	10.400,00	519,67	5,00
1.1.5-(-) Deduções da Receita do IPTU	20.700,00	20.700,00	3.181,99	15,37
1.2-Receta Resultante do Imposto sobre Transmissão Inter Vivos - ITBI	384.100,00	384.100,00	5.470,00	1,42
1.2.1-ITBI	383.500,00	383.500,00	5.470,00	1,43
1.2.2-Multas, Juros de Mora e Outros Encargos do ITBI	600,00	600,00	-	-
1.2.3-Divida Ativa do ITBI	-	-	-	-
1.2.4-Multas, Juros de Mora, Atualização Monetária e Outros Encargos da Divida Ativa do ITBI	-	-	-	-
1.2.5-(-) Deduções da Receita do ITBI	-	-	-	-
1.3-Receta Resultante do Imposto sobre Serviços de Qualquer Natureza - ISS	859.350,00	859.350,00	120.350,35	14,00
1.3.1-ISS	850.000,00	850.000,00	119.514,87	14,06
1.3.2-Multas, Juros de Mora e Outros Encargos do ISS	1.200,00	1.200,00	39,14	3,26
1.3.3-Divida Ativa do ISS	1.800,00	1.800,00	790,28	43,90
1.3.4-Multas, Juros de Mora, Atualização Monetária e Outros Encargos da Divida Ativa do ISS	6.350,00	6.350,00	6,06	0,10
1.3.5-(-) Deduções da Receita do ISS	-	-	-	-
1.4-Receta Resultante do Imposto de Renda Retido na Fonte - IRRF	159.600,00	159.600,00	18.655,71	11,69
1.4.1-IRRF	159.600,00	159.600,00	18.655,71	11,69
1.4.2-Multas, Juros de Mora e Outros Encargos do IRRF	-	-	-	-
1.4.3-Divida Ativa do IRRF	-	-	-	-
1.4.4-Multas, Juros de Mora, Atualização Monetária e Outros Encargos da Divida Ativa do IRRF	-	-	-	-
1.4.5-(-) Deduções da Receita do IRRF	-	-	-	-
1.5-Receta Resultante do Imposto Territorial Rural - ITR (CF, art. 153 §4º, inciso III)	-	-	-	-
1.5.1-ITR	-	-	-	-
1.5.2-Multas, Juros de Mora e Outros Encargos do ITR	-	-	-	-
1.5.3-Divida Ativa do ITR	-	-	-	-
1.5.4-Multas, Juros de Mora, Atualização Monetária e Outros Encargos da Divida Ativa do ITR	-	-	-	-
1.5.5-(-) Deduções da Receita do ITR	-	-	-	-

Prefeitura Municipal de Catanduvas - PR
Relatório Resumido da Execução Orçamentária
Demonstrativo das Receitas e Despesas com Manutenção e Desenvolvimento do Ensino - MDE
Órgãos Fiscais e da Seguridade Social
Janeiro a Fevereiro 2015/Bimestre Janeiro-Fevereiro

RREO - ANEXO VIII(LDB, art. 72) R\$ 1,00

RECEITA RESULTANTE DE IMPOSTOS (caput do art. 212 da Constituição)	PREVISÃO INICIAL	PREVISÃO ATUALIZADA (a)	RECEITAS REALIZADAS	
			Até o Bimestre (b)	% (c)=(b/a)x100
2-RECEITAS DE TRANSFERÊNCIAS CONSTITUCIONAIS E LEGAIS	19.460.400,00	19.460.400,00	3.126.187,79	16,06
2.1-Cota-Parte FPM	12.500.000,00	12.500.000,00	2.007.654,86	16,06
2.1.1-Parcela referente à CF, art. 159, I, alínea b	12.500.000,00	12.500.000,00	2.007.654,86	16,06
2.1.2-Parcela referente à CF, art. 159, I, alínea d	-	-	-	-
2.2-Cota-Parte ICMS	6.201.500,00	6.201.500,00	1.076.509,53	17,36
2.3-ICMS-Desoneração - L.C. nº 87/1996	80.500,00	80.500,00	-	-
2.4-Cota-Parte IPI-Exportação	207.000,00	207.000,00	22.923,39	11,07
2.5-Cota-Parte ITR	57.400,00	57.400,00	3.164,01	5,51
2.6-Cota-Parte IPVA	414.000,00	414.000,00	15.936,00	3,85
2.7-Cota-Parte IOF-Curo	-	-	-	-
3-TOTAL DA RECEITA DE IMPOSTOS (1+2)	20.974.350,00	20.974.350,00	3.285.791,08	15,67

[Handwritten signature]

[Handwritten initials]

Prefeitura Municipal de Catanduvás - PR
 Relatório Resumido da Execução Orçamentária
Demonstrativo das Receitas e Despesas com Manutenção e Desenvolvimento do Ensino - MDE
 Organismos Fiscal e da Seguridade Social
 Janeiro a Fevereiro 2015/Bimestre Janeiro-Fevereiro

RREO - ANEXO VIII(LDB, art. 72)


R\$ 1,00

RECEITAS ADICIONAIS PARA FINANCIAMENTO DO ENSINO	PREVISÃO		RECEITAS REALIZADAS		%
	INICIAL	ATUALIZADA (a)	Até o Bimestre (b)		
			Até o Bimestre (b)	(c)=(b)/a)x100	
4 - RECEITA DA APLICAÇÃO FINANCEIRA DE OUTROS RECURSOS DE IMPOSTOS VINCULADOS AO ENSINO	-	-	-	-	-
5 - RECEITA DE TRANSFERÊNCIAS DO FNDE	425.600,00	425.600,00	112.067,15	26,33	
5.1 - Transferências do Salário-Educação	275.600,00	275.600,00	94.556,36	34,31	
5.2 - Transferências Diretas - PDDE	-	-	-	-	
5.3 - Transferências Diretas - PNAE	500,00	500,00	151,74	30,35	
5.4 - Transferências Diretas - PNATE	149.500,00	149.500,00	11.477,36	7,68	
5.5 - Outras Transferências do FNDE	-	-	-	-	
5.6 - Aplicação Financeira dos Recursos do FNDE	-	-	5.881,69	-	
6 - RECEITA DE TRANSFERÊNCIAS DE CONVÊNIOS	178.000,00	178.000,00	-	-	
6.1 - Transferências de Convênios	178.000,00	178.000,00	-	-	
6.2 - Aplicação Financeira dos Recursos de Convênios	-	-	-	-	
7 - RECEITA DE OPERAÇÕES DE CRÉDITO	-	-	-	-	
8 - OUTRAS RECEITAS PARA FINANCIAMENTO DO ENSINO	-	-	-	-	
9 - TOTAL DAS RECEITAS ADICIONAIS PARA FINANCIAMENTO DO ENSINO (4+5+6+7+8)	603.600,00	603.600,00	112.067,15	18,57	
FUNDEB					
RECEITAS DO FUNDEB	PREVISÃO		RECEITAS REALIZADAS		%
	INICIAL	ATUALIZADA (a)	Até o Bimestre (b)	(c)=(b)/a)x100	
10 - RECEITAS DESTINADAS AO FUNDEB	3.892.080,00	3.892.080,00	692.153,08	17,78	
10.1 - Cota-Parte FPM Destinada ao FUNDEB-(0% de 2.1.1)	2.500.000,00	2.500.000,00	414.256,25	16,57	
10.2 - Cota-Parte ICMS Destinada ao FUNDEB-(0% de 2.2)	1.240.300,00	1.240.300,00	215.301,87	17,36	
10.3 - ICMS-Desoneração Destinada ao FUNDEB-(0% de 2.3)	16.100,00	16.100,00	-	-	
10.4 - Cota-Parte IPI-Exportação Destinada ao FUNDEB-(0% de 2.4)	41.400,00	41.400,00	4.887,46	11,81	
10.5 - Cota-Parte ITR ou ITR Arrecadado Destinados ao FUNDEB-(0% de (1.5 + 2.5)	11.480,00	11.480,00	632,79	5,51	
10.6 - Cota-Parte IPVA Destinada ao FUNDEB-(0% de 2.6)	82.800,00	82.800,00	5.230,00	6,32	
11 - RECEITAS RECEBIDAS DO FUNDEB	2.823.000,00	2.823.000,00	459.207,89	16,27	
11.1 - Transferências de Recursos do FUNDEB	2.823.000,00	2.823.000,00	459.207,89	16,27	
11.2 - Complementação da União ao FUNDEB	-	-	-	-	
11.3 - Receita de Aplicação Financeira dos Recursos do FUNDEB	-	-	-	-	

Prefeitura Municipal de Catanduvas - PR
Relatório Resumido da Execução Orçamentária
Demonstrativo das Receitas e Despesas com Manutenção e Desenvolvimento do Ensino - MDE
Orçamentos Fiscal e da Seguridade Social
Janeiro a Fevereiro 2015/Bimestre Janeiro-Fevereiro

RREO - ANEXO VIII(LDB, art. 72)

12 - RESULTADO LÍQUIDO DAS TRANSFERÊNCIAS DO FUNDEB(1.1-10)¹	-1.069.080,00	-1.069.080,00	-232.945,19	21,79	R\$ 1,00
[SE RESULTADO LÍQUIDO DA TRANSFERÊNCIA (12) > 0] = ACRÉSCIMO RESULTANTE DAS TRANSFERÊNCIAS DO FUNDEB					
[SE RESULTADO LÍQUIDO DA TRANSFERÊNCIA (12) < 0] = DECRÉSCIMO RESULTANTE DAS TRANSFERÊNCIAS DO FUNDEB					



Prefeitura Municipal de Catanduvás - PR
 Relatório Resumido da Execução Orçamentária
Demonstrativo das Receitas e Despesas com Manutenção e Desenvolvimento do Ensino - MDE
 Orçamentos Fiscal e da Seguridade Social
 Janeiro a Fevereiro 2015/Bimestre Janeiro-Fevereiro

RREO - ANEXO VIII(LDB, art. 72)

R\$ 1,00

DESPESAS DO FUNDEB	DOTAÇÃO INICIAL	DOTAÇÃO ATUALIZADA (d)	DESPESAS EMPENHADAS		DESPESAS LIQUIDADAS	
			Até o Bimestre (e)	% (f)=(e/d)x100	Até o Bimestre (g)	% (h)=(g/d)x100
13-PAGAMENTO DOS PROFISSIONAIS DO MAGISTÉRIO						
13.1-Com Educação Infantil	2.823.500,00	2.823.500,00	499.546,97	17,69	497.939,49	17,64
13.2-Com Ensino Fundamental	494.400,00	494.400,00	86.374,96	17,47	86.374,96	17,47
14-OUTRAS DESPESAS	2.329.100,00	2.329.100,00	413.172,01	17,74	411.564,53	17,67
14.1-Com Educação Infantil	5.000,00	5.000,00	-	-	-	-
14.2-Com Ensino Fundamental	-	-	-	-	-	-
15-TOTAL DAS DESPESAS DO FUNDEB(13+14)	2.828.500,00	2.828.500,00	499.546,97	17,66	497.939,49	17,60

DEDUÇÕES PARA FINS DE LIMITE DO FUNDEB


VALOR

16-RESTOS A PAGAR INSCRITOS NO EXERCÍCIO SEM DISPONIBILIDADE FINANCEIRA DE RECURSOS DO FUNDEB						
16.1 - FUNDEB 60%						
16.2 - FUNDEB 40%						
17-DESPESAS CUSTEADAS COM O SUPERÁVIT FINANCEIRO DO EXERCÍCIO ANTERIOR DO FUNDEB						
17.1 - FUNDEB 60%						
17.2 - FUNDEB 40%						
18-TOTAL DAS DEDUÇÕES CONSIDERADAS PARA FINS DE LIMITE DO FUNDEB (16+17)						

INDICADORES DO FUNDEB

VALOR

19-TOTAL DAS DESPESAS DO FUNDEB PARA FINS DE LIMITE (15 - 18)						
19.1-MÍNIMO DE 60% DO FUNDEB NA REMUNERAÇÃO DO MAGISTÉRIO COM EDUCAÇÃO INFANTIL E ENSINO FUNDAMENTAL (13-(16.1+17.1))/(11)x100)%						497.939,49
19.2-MÁXIMO DE 40% EM DESPESA COM MDE, QUE NÃO REMUNERAÇÃO DO MAGISTÉRIO (14-(16.2+17.2))/(11)x100)%						108,43
19.3-MÁXIMO DE 5% NÃO APLICADO NO EXERCÍCIO (100-(19.1+19.2))%						-8,43



Prefeitura Municipal de Catanduvas - PR
Relatório Resumido da Execução Orçamentária
Demonstrativo das Receitas e Despesas com Manutenção e Desenvolvimento do Ensino - MDE
Organamentos Fiscal e da Seguridade Social
Janeiro a Fevereiro 2015/Bimestre Janeiro-Fevereiro

RREO - ANEXO VIII(LDB, art. 72) R\$ 1,00

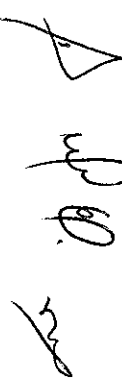
CONTROLE DA UTILIZAÇÃO DE RECURSOS NO EXERCÍCIO SUBSEQUENTE

20-RECURSOS RECEBIDOS DO FUNDEB EM 2014 QUE NÃO FORAM UTILIZADOS	VALOR
21-DESPESAS CUSTEADAS COM O SALDO DO ITEM 20 ATÉ O 1º TRIMESTRE DE 2015²	46.092,41

MANUTENÇÃO E DESENVOLVIMENTO DO ENSINO - DESPESAS CUSTEADAS COM A RECEITA RESULTANTE DE IMPOSTOS E RECURSOS DO FUNDEB

RECEITAS COM AÇÕES TÍPICAS DE MDE	PREVISÃO INICIAL	PREVISÃO ATUALIZADA (a)	RECEITAS REALIZADAS	
			Até o Bimestre (b)	% (c)=(b/a)x100
			VALOR	
22-IMPOSTOS E TRANSFERÊNCIAS DESTINADAS À MDE (25% de a)³	5.243.587,50	5.243.587,50	821.447,77	15,67

DESPESAS COM AÇÕES TÍPICAS DE MDE	DOTAÇÃO INICIAL	DOTAÇÃO ATUALIZADA (d)	DESPESAS EMPENHADAS		DESPESAS LIQUIDADAS	
			Até o Bimestre (e)	% (f)=(e/d)x100	Até o Bimestre (g)	% (h)=(g/d)x100
			VALOR			
23-EDUCAÇÃO INFANTIL	955.300,00	955.300,00	88.516,83	9,27	88.516,83	9,27
23.1-Creche	955.300,00	955.300,00	88.516,83	9,27	88.516,83	9,27
23.1.1-Despesas Custeadas com Recursos do FUNDEB	494.400,00	494.400,00	86.374,96	17,47	86.374,96	17,47
23.1.2-Despesas Custeadas com Outros Recursos de Impostos	460.900,00	460.900,00	2.141,87	0,46	2.141,87	0,46
23.2-Pré-Escola	-	-	-	-	-	-
23.2.1-Despesas Custeadas com Recursos do FUNDEB	-	-	-	-	-	-
23.2.2-Despesas Custeadas com Outros Recursos de Impostos	-	-	-	-	-	-
24-ENSINO FUNDAMENTAL	3.964.490,00	3.964.490,00	728.177,26	18,37	624.018,88	15,74
24.1-Despesas Custeadas com Recursos do FUNDEB	2.334.100,00	2.334.100,00	413.172,01	17,70	411.564,53	17,63
24.2-Despesas Custeadas com Outros Recursos de Impostos	1.630.390,00	1.630.390,00	315.005,25	19,32	212.454,35	13,03
25-ENSINO MÉDIO	-	-	-	-	-	-
26-ENSINO SUPERIOR	-	-	-	-	-	-
27-ENSINO PROFISSIONAL NÃO INTEGRADO AO ENSINO REGULAR	-	-	-	-	-	-
28-OUTRAS	223.860,00	223.860,00	56.746,62	25,35	56.746,62	25,35
29-TOTAL DAS DESPESAS COM AÇÕES TÍPICAS DE MDE (23+24+25+26+27+28)	5.143.650,00	5.143.650,00	873.440,71	16,98	769.282,33	14,96


 WPB

Prefeitura Municipal de Catanduvás - PR
Relatório Resumido da Execução Orçamentária
Demonstrativo das Receitas e Despesas com Manutenção e Desenvolvimento do Ensino - MDE
Órgãos: Fiscal e da Seguridade Social
Janeiro a Fevereiro 2015/Bimestre Janeiro-Fevereiro

RREO - ANEXO VIII(LDB, art. 72)

R\$ 1,00

		DEDUÇÕES/ADIÇÕES CONSIDERADAS PARA FINS DE LIMITE CONSTITUCIONAL		VALOR
30-RESULTADO LÍQUIDO DAS TRANSFERÊNCIAS DO FUNDEB = (12)				-232.945,19
31-DESPESAS CUSTEADAS COM A COMPLEMENTAÇÃO DO FUNDEB NO EXERCÍCIO				-
32-RECEITA DE APLICAÇÃO FINANCEIRA DOS RECURSOS DO FUNDEB ATÉ O BIMESTRE = (50h)				-
33-DESPESAS CUSTEADAS COM O SUPERÁVIT FINANCEIRO, DO EXERCÍCIO ANTERIOR, DO FUNDEB				-
34-DESPESAS CUSTEADAS COM O SUPERÁVIT FINANCEIRO, DO EXERCÍCIO ANTERIOR DE OUTROS RECURSOS DE IMPOSTOS				-
35-RESTOS A PAGAR INSCRITOS NO EXERCÍCIO SEM DISPONIBILIDADE FINANCEIRA DE RECURSOS DE IMPOSTOS VINCULADOS AO ENSINO 4				-
36-CANCELAMENTO, NO EXERCÍCIO, DE RESTOS A PAGAR INSCRITOS COM DISPONIBILIDADE FINANCEIRA DE RECURSOS DE IMPOSTOS VINCULADOS AO ENSINO = (46g)				-232.945,19
37-TOTAL DAS DEDUÇÕES CONSIDERADAS PARA FINS DE LIMITE CONSTITUCIONAL (30+31+32+33+34+35+36)				945.480,90
38-TOTAL DAS DESPESAS PARA FINS DE LIMITE ((23+24) -(37))				28,77
39-MÍNIMO DE 25% DAS RECEITAS RESULTANTES DE IMPOSTOS EM MDE 5 ((38)/(3)*100)%				

OUTRAS INFORMAÇÕES PARA CONTROLE

OUTRAS DESPESAS CUSTEADAS COM RECEITAS ADICIONAIS PARA FINANCIAMENTO DO ENSINO	DOTAÇÃO INICIAL	DOTAÇÃO ATUALIZADA (d)	DESPESAS EMPENHADAS		DESPESAS LIQUIDADAS	
			Até o Bimestre (e)	% (f)=(e/d)*100	Até o Bimestre (g)	% (h)=(g/d)*100
40-DESPESAS CUSTEADAS COM A APLICAÇÃO FINANCEIRA DE OUTROS RECURSOS DE IMPOSTOS VINCULADOS AO ENSINO	-	-	-	-	-	-
41-DESPESAS CUSTEADAS COM A CONTRIBUIÇÃO SOCIAL DO SALÁRIO EDUCAÇÃO	279.100,00	279.100,00	-	-	-	-
42-DESPESAS CUSTEADAS COM OPERAÇÕES DE CRÉDITO	-	-	-	-	-	-
43-DESPESAS CUSTEADAS COM OUTRAS RECEITAS PARA FINANCIAMENTO DO ENSINO	443.000,00	443.000,00	-	-	-	-
44-TOTAL DAS OUTRAS DESPESAS CUSTEADAS COM RECEITAS ADICIONAIS PARA FINANCIAMENTO DO ENSINO (40+41+42+43)	722.100,00	722.100,00	-	-	-	-
45-TOTAL GERAL DAS DESPESAS COM MDE (29+44)	5.865.750,00	5.865.750,00	873.440,71	14,89	769.282,33	13,11
RESTOS A PAGAR INSCRITOS COM DISPONIBILIDADE FINANCEIRA DE RECURSOS DE IMPOSTOS VINCULADOS AO ENSINO			SALDO ATÉ O BIMESTRE		CANCELADO EM 2015 (g)	
46-RESTOS A PAGAR DE DESPESAS COM MDE			-	-	-	-
46.1-EXECUTADAS COM RECURSOS DE IMPOSTOS VINCULADOS AO ENSINO			-	-	-	-
46.2-EXECUTADAS COM RECURSOS DO FUNDEB			-	-	-	-

Prefeitura Municipal de Catanduvas - PR
Relatório Resumido da Execução Orçamentária
Demonstrativo das Receitas e Despesas com Manutenção e Desenvolvimento do Ensino - MDE
Orçamentos Fiscal e da Seguridade Social
Janeiro a Fevereiro 2015/Bimestre Janeiro-Fevereiro

RREO - ANEXO VIII(LDB, art. 72) R\$ 1,00

FLUXO FINANCEIRO DOS RECURSOS DO FUNDER	VALOR
47-SALDO FINANCEIRO EM 31 DE DEZEMBRO DE 2014	46.092,41
48-(+)INGRESSO DE RECURSOS ATÉ O BIMESTRE	459.207,89
49-(-)PAGAMENTOS EFETUADOS ATÉ O BIMESTRE	328.932,11
49.1-Orçamentário do Exercício	328.932,11
49.2-Restos a Pagar	-
50-(+)RECEITA DE APLICAÇÃO FINANCEIRA DOS RECURSOS ATÉ O BIMESTRE	-
51-(=)SALDO FINANCEIRO NO EXERCÍCIO ATUAL	176.368,19

FONTE: PRONIM RF - Responsabilidade Fiscal, 27/Mar/2015, 15h e 56m.


¹Limites mínimos anuais a serem cumpridos no encerramento do exercício.


²Art. 21, § 2º, Lei 11.494/2007: "Até 5% dos recursos recebidos à conta dos Fundos, inclusive relativos à complementação da União recebidos nos termos do § 1º do art. 6º desta Lei, poderão ser utilizados no 1º trimestre do exercício imediatamente subsequente, mediante abertura de crédito adicional."


³Caput do artigo 212 da CF/1988.


4 Os valores referentes à parcela dos Restos a Pagar inscritos sem disponibilidade financeira vinculada à educação deverão ser informados somente no RREO do último bimestre do exercício.


5 Limites mínimos anuais a serem cumpridos no encerramento do exercício, no âmbito de atuação prioritária, conforme LDB, art.121.V.



 Silvano Farias
 Contador


 Noemi Schmidt de Moura
 Prefeita


 MUNICÍPIO DE CATANDUVAS/PR
 Ivete Goretti de Saifi de Oliveira
 Responsável/Finanças
 Portaria 001/2013


 Edilson Malavski
 Controlador Interno


 PREFEITURA MUNICIPAL DE CATANDUVAS
 SILVANO FARIAS
 Contador CRC PR-051049/O-0


 Noemi Schmidt de Moura
 Prefeita