

Balanco Orçamentário

Orçamento Fiscal e da Seguridade Social
Janeiro a Fevereiro 2018/Bimestre Janeiro-Fevereiro

RREO - Anexo 1 (LRF, Art. 52, inciso I, alíneas "a" e "b" do inciso II e §1º)

R\$ 1,00

RECEITAS	PREVISÃO INICIAL	PREVISÃO ATUALIZADA (a)	RECEITAS REALIZADAS				SALDO (a-c)
			No Bimestre (b)	% (b/a)	Até o Bimestre (c)	% (c/a)	
RECEITAS (EXCETO INTRAORÇAMENTÁRIAS) (I)							
Receitas Correntes	31.618.036,40	32.738.676,03	5.070.504,80	15,49	5.070.504,80	15,49	27.668.171,23
Impostos, Taxas e Contribuições de Melhoria	31.372.166,40	31.372.166,40	5.070.504,80	16,16	5.070.504,80	16,16	26.301.661,60
Impostos	2.046.894,86	2.046.894,86	301.771,55	14,74	301.771,55	14,74	1.745.123,31
Taxas	1.642.172,00	1.642.172,00	238.922,57	14,55	238.922,57	14,55	1.403.249,43
Contribuições	404.722,86	404.722,86	62.848,98	15,53	62.848,98	15,53	341.873,88
Contribuições Sociais	1.106.925,00	1.106.925,00	58.823,44	5,31	58.823,44	5,31	1.048.101,56
Contribuição Custeio do Serviço de Iluminação Pública	687.985,00	687.985,00	-	-	-	-	687.985,00
Receta Patrimonial	418.940,00	418.940,00	58.823,44	14,04	58.823,44	14,04	360.116,56
Valores Mobiliários	1.679.460,38	1.679.460,38	39.306,94	2,34	39.306,94	2,34	1.640.153,44
Receta de Serviços	37.202,00	37.202,00	39.306,94	2,34	39.306,94	2,34	1.640.153,44
Serviços Administrativos e Comerciais Gerais	37.202,00	37.202,00	-	-	-	-	37.202,00
Transferências Correntes	26.452.306,76	26.452.306,76	-	-	-	-	37.202,00
Transferências da União e de suas Entidades	13.890.687,70	13.890.687,70	4.665.999,02	17,64	4.665.999,02	17,64	21.786.307,74
Transferências do DF e de suas Entidades	9.170.031,06	9.170.031,06	1.925.632,65	13,86	1.925.632,65	13,86	11.965.055,05
Transferências de Outras Instituições Públicas	3.387.588,00	3.387.588,00	1.875.515,90	20,45	1.875.515,90	20,45	7.294.515,16
Transferências de Pessoas Físicas	4.000,00	4.000,00	864.850,47	25,53	864.850,47	25,53	2.522.737,53
Outras Receitas Correntes	49.397,40	49.397,40	4.603,85	9,32	4.603,85	9,32	4.000,00
Multas Administrativas, Contratuais e Judiciais	2.118,00	2.118,00	-	-	-	-	44.793,55
Indenizações, Restituições e Ressarcimentos	23.974,00	23.974,00	-	-	-	-	2.118,00
Demais Receitas Correntes	23.305,40	23.305,40	4.603,85	19,75	4.603,85	19,75	23.974,00
Receitas de Capital	245.850,00	1.366.489,63	-	-	-	-	18.701,55
Transferências de Capital	245.850,00	1.366.489,63	-	-	-	-	1.366.489,63
Transferências da União e de suas Entidades	245.850,00	245.850,00	-	-	-	-	1.366.489,63
Transferências do Estado e do Distrito Federal e de suas Entidades	-	1.120.639,63	-	-	-	-	245.850,00
RECEITAS (INTRAORÇAMENTÁRIAS) (II)	1.446.760,00	1.446.760,00	-	-	-	-	1.120.639,63
SUBTOTAL DAS RECEITAS (III) = (I + II)	33.064.796,40	34.185.436,03	5.070.504,80	14,83	5.070.504,80	14,83	1.446.760,00
OPERAÇÕES DE CRÉDITO / REFINANCIAMENTO (IV)							29.114.931,23
Operações de Crédito - Mercado Interno	-	-	-	-	-	-	-
Operações de Crédito - Mercado Externo	-	-	-	-	-	-	-
SUBTOTAL COM REFINANCIAMENTO (V) = (III + IV)	33.064.796,40	34.185.436,03	5.070.504,80	14,83	5.070.504,80	14,83	29.114.931,23
DÉFICIT (VI)¹	-	-	-	-	-	-	-
TOTAL (VII) = (V + VI)	33.064.796,40	34.185.436,03	5.070.504,80	14,83	5.070.504,80	14,83	29.114.931,23
SALDOS DE EXERCÍCIOS ANTERIORES	-	-	-	-	-	-	-
Superávit Financeiro Utilizado para Créditos Adicionais	-	-	-	-	1.553.760,21	-	-
Reabertura de Créditos Adicionais	-	-	-	-	-	-	-



Márcio Aparecido de Souza
Prefeito

RREO - Anexo 1 (LRF, Art. 52, inciso I, alíneas "a" e "b" do inciso II e §1º)

R\$ 1,00

DESPESAS	DOTAÇÃO INICIAL (d)	DOTAÇÃO ATUALIZADA (e)	DESPESAS EMPENHADAS		SALDO (g)=(e-f)	DESPESAS LIQUIDADAS		SALDO (i)=(e-h)	DESPESAS PAGAS ATÉ O BIMESTRE (j)	INSCRITAS EM RESTOS A PAGAR NÃO PROCESSADOS (k)
			No Bimestre	Até o Bimestre (f)		No Bimestre	Até o Bimestre (h)			
DESPESAS (EXCETO INTRAORÇAMENTÁRIAS) (VIII)	31.289.793,40	33.890.183,24	5.272.831,89	5.272.831,89	28.617.351,35	3.147.596,19	3.147.596,19	30.742.587,05	2.844.636,91	-
DESPESAS CORRENTES	28.223.696,40	28.311.830,98	3.791.537,81	3.791.537,81	24.520.293,17	3.052.540,87	3.052.540,87	25.259.290,11	2.812.439,53	-
PESSOAL E ENCARGOS SOCIAIS	14.920.751,00	15.046.413,35	2.005.943,91	2.005.943,91	13.040.469,44	2.005.943,91	2.005.943,91	13.040.469,44	2.005.943,91	-
JUROS E ENCARGOS DA DÍVIDA	27.281,00	27.281,00	-	-	27.281,00	-	-	27.281,00	-	-
OUTRAS DESPESAS CORRENTES	13.275.654,40	13.238.136,63	1.785.593,90	1.785.593,90	11.452.542,73	1.046.596,96	1.046.596,96	12.191.539,67	806.495,62	-
DESPESAS DE CAPITAL	1.729.475,00	4.241.730,26	1.481.294,08	1.481.294,08	2.760.436,18	95.055,32	95.055,32	4.146.674,94	32.197,38	-
INVESTIMENTOS	1.641.636,00	4.153.891,26	1.481.294,08	1.481.294,08	2.672.597,18	95.055,32	95.055,32	4.058.835,94	32.197,38	-
AMORTIZAÇÃO DA DÍVIDA / REFINANCIAMENTO DA DÍVIDA	87.839,00	87.839,00	-	-	87.839,00	-	-	87.839,00	-	-
RESERVA DE CONTINGÊNCIA	1.336.622,00	1.336.622,00	-	-	1.336.622,00	-	-	1.336.622,00	-	-
DESPESAS (INTRAORÇAMENTÁRIAS) (IX)	1.775.013,00	1.849.013,00	159.667,11	159.667,11	1.689.345,89	159.667,11	159.667,11	1.689.345,89	159.667,11	-
SUBTOTAL DAS DESPESAS (X) = (VIII + IX)	33.064.796,40	35.739.196,24	5.432.499,00	5.432.499,00	30.306.697,24	3.307.263,30	3.307.263,30	32.431.932,94	3.004.304,02	-
AMORTIZAÇÃO DA DIV. / REFINANCIAMENTO (X)	-	-	-	-	-	-	-	-	-	-
Amortização da Dívida Interna	-	-	-	-	-	-	-	-	-	-
Amortização da Dívida Externa	-	-	-	-	-	-	-	-	-	-
SUBTOTAL C/ REFINANCIAMENTO (XII) = (X + XI)	33.064.796,40	35.739.196,24	5.432.499,00	5.432.499,00	30.306.697,24	3.307.263,30	3.307.263,30	32.431.932,94	3.004.304,02	-
SUPERÁVIT (XIII)	-	-	-	-	-	-	-	-	-	-
TOTAL (XIV) = (XII + XIII)	33.064.796,40	35.739.196,24	5.432.499,00	5.432.499,00	-	-	1.763.241,50	-	2.066.200,78	-
RESERVA DO RPPS	-	-	-	-	-	-	3.307.263,30	5.070.504,80	5.070.504,80	-

Márcos Aparecido de Souza
Prefeito

[Assinatura]

Balanco Orçamentário

Orçamento Fiscal e da Seguridade Social

Janeiro a Fevereiro 2018/Bimestre Janeiro-Fevereiro

RREO - Anexo 1 (LRF, Art. 52, inciso I, alíneas "a" e "b" do inciso II e §1º)

R\$ 1,00


RECEITAS INTRAORÇAMENTÁRIAS	PREVISÃO INICIAL	PREVISÃO ATUALIZADA (a)	RECEITAS REALIZADAS				SALDO (a-c)
			No Bimestre (b)	% (b/a)	Até o Bimestre (c)	% (c/a)	
RECEITAS (INTRAORÇAMENTÁRIAS) (II)	1.446.760,00	1.446.760,00	-	-	-	-	1.446.760,00
Receitas Correntes Intraorçamentárias	1.446.760,00	1.446.760,00	-	-	-	-	1.446.760,00
Contribuições	1.446.760,00	1.446.760,00	-	-	-	-	1.446.760,00
Contribuições Sociais	1.446.760,00	1.446.760,00	-	-	-	-	1.446.760,00


DESPESAS INTRAORÇAMENTÁRIAS	DOTAÇÃO INICIAL (c)	DOTAÇÃO ATUALIZADA (e)	DESPESAS EMPENHADAS		SALDO (g)=(e-f)	DESPESAS LIQUIDADAS		SALDO (i)=(e-h)	DESPESAS PAGAS ATÉ O BIMESTRE (j)	INSCRITAS EM RESTOS A PAGAR NÃO PROCESSADOS (k)
			No Bimestre	Até o Bimestre (f)		No Bimestre	Até o Bimestre (h)			
DESPESAS (INTRAORÇAMENTÁRIAS) (IX)	1.775.013,00	1.849.013,00	159.667,11	159.667,11	1.689.345,89	159.667,11	159.667,11	1.689.345,89	159.667,11	-
DESPESAS CORRENTES	1.775.013,00	1.849.013,00	159.667,11	159.667,11	1.689.345,89	159.667,11	159.667,11	1.689.345,89	159.667,11	-
PESSOAL E ENCARGOS SOCIAIS	975.013,00	1.049.013,00	159.667,11	159.667,11	889.345,89	159.667,11	159.667,11	889.345,89	159.667,11	-
OUTRAS DESPESAS CORRENTES	800.000,00	800.000,00	-	-	800.000,00	-	-	800.000,00	-	-

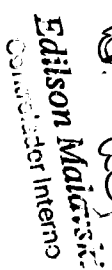
CONTE: PROXIMA RF - Responsabilidade Fiscal 28/Mar/2018 14h e 41m

FONTE: PRONIM RF - Responsabilidade Fiscal, 28/Mar/2018, 14h e 41m.

1 O déficit será apurado pela diferença entre a receita realizada e a despesa liquidada nos cinco primeiros bimestres e a despesa empenhada no último bimestre.


MUNICÍPIO DE CATANDUVAS
GEFFERSON PAVAN
CONTADOR CRC PR-058882/O-0


Oziel de Oliveira
Secretário de Finanças
Decreto nº 22/2017


Edison Maia
Controlador Interno


Mateus Aguiar de Souza
Prefeito

Demonstrativo da Execução das Despesas por Função/Subfunção


Orçamento Fiscal e da Seguridade Social

Janeiro a Fevereiro 2018/Bimestre Janeiro-Fevereiro

RREO - ANEXO 2 (LRF, Art. 52, inciso II, alínea 'c')

R\$ 1,00

FUNÇÃO/SUBFUNÇÃO	Dotação Inicial	Dotação Atualizada (a)	Despesas Empenhadas			SALDO		Despesas Liquidadas			Saldo
			No Bimestre	Até o Bimestre (b)	%	(c)=(a-b)	No Bimestre	Até o Bimestre (d)	%		
										(b/total b)	
DESPESAS(EXCETO INTRAORÇAMENTÁRIAS)(I)	31.289.783,40	33.890.183,24	5.272.831,89	5.272.831,89	97,06	28.617.351,35	3.147.596,19	3.147.596,19	95,17	30.742.587,05	
Legislativa	1.057.500,00	1.057.500,00	55.813,53	55.813,53	1,03	1.001.686,47	55.813,53	55.813,53	1,69	1.001.686,47	
Ação Legislativa	1.057.500,00	1.057.500,00	55.813,53	55.813,53	1,03	1.001.686,47	55.813,53	55.813,53	1,69	1.001.686,47	
Administração	4.255.745,00	4.277.745,00	538.369,26	538.369,26	9,91	3.739.375,74	445.959,00	445.959,00	13,48	3.831.786,00	
Planejamento e Orçamento	279.823,00	300.823,00	24.450,21	24.450,21	0,45	276.372,79	23.603,21	23.603,21	0,71	277.219,79	
Administração Geral	3.131.560,00	3.132.560,00	394.846,67	394.846,67	7,27	2.737.713,33	313.466,75	313.466,75	9,48	2.819.093,25	
Administração Financeira	782.786,00	782.786,00	110.463,96	110.463,96	2,03	672.322,04	100.280,62	100.280,62	3,03	682.505,38	
Controle Interno	61.576,00	61.576,00	8.608,42	8.608,42	0,16	52.967,58	8.608,42	8.608,42	0,26	52.967,58	
Assistência Social	1.616.565,40	1.891.381,03	223.082,93	223.082,93	4,11	1.668.298,10	177.581,45	177.581,45	5,37	1.713.799,58	
Administração Geral	465.755,00	487.755,00	94.251,97	94.251,97	1,73	393.503,03	89.119,13	89.119,13	2,69	398.635,87	
Assistência ao Idoso	36.165,00	36.165,00	5.182,32	5.182,32	0,10	30.982,68	3.382,32	3.382,32	0,10	32.782,68	
Assistência ao Portador de Deficiência	23.387,00	23.387,00	0,00	0,00	0,00	23.387,00	0,00	0,00	0,00	23.387,00	
Assistência à Criança e ao Adolescente	194.987,00	222.802,63	21.869,88	21.869,88	0,40	200.932,75	21.212,54	21.212,54	0,64	201.590,09	
Assistência Comunitária	896.271,40	1.121.271,40	101.778,76	101.778,76	1,87	1.019.492,64	63.867,46	63.867,46	1,93	1.057.403,94	
Previdência Social	2.257.979,00	2.257.979,00	0,00	0,00	0,00	2.257.979,00	0,00	0,00	0,00	2.257.979,00	
Previdência do Regime Estatutário	2.257.979,00	2.257.979,00	0,00	0,00	0,00	2.257.979,00	0,00	0,00	0,00	2.257.979,00	
Saúde	6.088.217,00	6.536.380,81	1.542.062,14	1.542.062,14	28,39	4.994.318,67	921.263,13	921.263,13	27,86	5.615.117,66	
Atenção Básica	5.997.572,00	6.445.735,81	1.530.564,38	1.530.564,38	28,17	4.915.171,43	909.765,37	909.765,37	27,51	5.535.970,44	
Vigilância Sanitária	9.505,00	9.505,00	0,00	0,00	0,00	9.505,00	0,00	0,00	0,00	9.505,00	
Vigilância Epidemiológica	81.140,00	81.140,00	11.497,76	11.497,76	0,21	69.642,24	11.497,76	11.497,76	0,35	69.642,24	
Trabalho	95.091,00	95.091,00	0,00	0,00	0,00	95.091,00	0,00	0,00	0,00	95.091,00	
Fomento ao Trabalho	95.091,00	95.091,00	0,00	0,00	0,00	95.091,00	0,00	0,00	0,00	95.091,00	
Educação	6.745.284,00	6.892.264,77	1.002.156,47	1.002.156,47	18,45	5.890.108,30	816.950,20	816.950,20	24,70	6.075.314,57	
Alimentação e Nutrição	789.051,00	789.051,00	46.572,60	46.572,60	0,86	742.478,40	44.662,40	44.662,40	1,35	744.388,60	
Ensino Fundamental	4.825.844,00	4.901.844,00	827.075,94	827.075,94	15,22	4.074.768,06	660.523,70	660.523,70	19,97	4.241.320,30	
Ensino Médio	15.087,00	15.087,00	0,00	0,00	0,00	15.087,00	0,00	0,00	0,00	15.087,00	
Educação Infantil	1.020.271,00	1.091.251,77	116.223,64	116.223,64	2,14	975.028,13	99.479,81	99.479,81	3,01	991.771,99	
Educação de Jovens e Adultos	82.341,00	82.341,00	12.284,29	12.284,29	0,23	70.056,71	12.284,29	12.284,29	0,37	70.056,77	


Mayor
Prefeito

Demonstrativo da Execução das Despesas por Função/Subfunção
Orçamento Fiscal e da Seguridade Social
Janeiro a Fevereiro 2018/Bimestre Janeiro-Febrero

RREO - ANEXO 2 (LRF, Art. 52, inciso II, alínea 'c')

R\$ 1,00

FUNÇÃO/SUBFUNÇÃO	Dotação Inicial	Dotação Atualizada (a)	Despesas Empenhadas			SALDO (c)=(a-b)	Despesas Liquidadas			Saldo (e)=(a-d)
			No Bimestre	Até o Bimestre (b)	% (b/total b)		No Bimestre	Até o Bimestre (d)	% (d/Total d)	
Educação Especial	12.690,00	12.690,00	0,00	0,00	0,00	12.690,00	0,00	0,00	0,00	12.690,00
Cultura	546.543,00	546.543,00	30.430,72	30.430,72	0,56	516.112,28	28.470,72	28.470,72	0,86	518.072,28
Difusão Cultural	546.543,00	546.543,00	30.430,72	30.430,72	0,56	516.112,28	28.470,72	28.470,72	0,86	518.072,28
Urbanismo	3.095.653,00	4.092.842,63	1.368.136,63	1.368.136,63	25,18	2.724.706,00	243.480,39	243.480,39	7,36	3.849.362,24
Infra-Estrutura Urbana	473.198,00	1.468.837,63	1.042.548,76	1.042.548,76	19,19	426.288,87	0,00	0,00	0,00	1.468.837,63
Serviços Urbanos	2.622.455,00	2.624.005,00	325.587,87	325.587,87	5,99	2.298.417,13	243.480,39	243.480,39	7,36	2.380.524,61
Habitação	13.640,00	13.640,00	0,00	0,00	0,00	13.640,00	0,00	0,00	0,00	13.640,00
Habitação Urbana	13.640,00	13.640,00	0,00	0,00	0,00	13.640,00	0,00	0,00	0,00	13.640,00
Saneamento	1.446,00	1.446,00	0,00	0,00	0,00	1.446,00	0,00	0,00	0,00	1.446,00
Saneamento Básico Urbano	1.446,00	1.446,00	0,00	0,00	0,00	1.446,00	0,00	0,00	0,00	1.446,00
Gestão Ambiental	31.926,00	31.926,00	4.263,50	4.263,50	0,08	27.662,50	1.763,50	1.763,50	0,05	30.162,50
Preservação e Conservação Ambiental	31.926,00	31.926,00	4.263,50	4.263,50	0,08	27.662,50	1.763,50	1.763,50	0,05	30.162,50
Agricultura	442.858,00	442.858,00	53.364,01	53.364,01	0,98	389.493,99	49.812,43	49.812,43	1,51	393.045,57
Extensão Rural	442.858,00	442.858,00	53.364,01	53.364,01	0,98	389.493,99	49.812,43	49.812,43	1,51	393.045,57
Indústria	60.922,00	683.722,00	306,20	306,20	0,01	683.415,80	306,20	306,20	0,01	683.415,80
Promoção Industrial	60.922,00	683.722,00	306,20	306,20	0,01	683.415,80	306,20	306,20	0,01	683.415,80
Transporte	2.219.730,00	2.218.180,00	373.271,16	373.271,16	6,87	1.844.908,84	341.820,30	341.820,30	10,34	1.876.359,70
Transporte Rodoviário	2.219.730,00	2.218.180,00	373.271,16	373.271,16	6,87	1.844.908,84	341.820,30	341.820,30	10,34	1.876.359,70
Desporto e lazer	357.746,00	447.746,00	22.371,34	22.371,34	0,41	425.374,66	21.171,34	21.171,34	0,64	426.574,66
Desporto Comunitário	357.746,00	447.746,00	22.371,34	22.371,34	0,41	425.374,66	21.171,34	21.171,34	0,64	426.574,66
Encargos Especiais	1.066.316,00	1.066.316,00	59.204,00	59.204,00	1,09	1.007.112,00	43.204,00	43.204,00	1,31	1.023.112,00
Serviço da Dívida Interna	115.120,00	115.120,00	0,00	0,00	0,00	115.120,00	0,00	0,00	0,00	115.120,00
Outros Encargos Especiais	951.196,00	951.196,00	59.204,00	59.204,00	1,09	891.992,00	43.204,00	43.204,00	1,31	907.992,00
Reserva de Contingência	1.336.622,00	1.336.622,00	0,00	0,00	0,00	1.336.622,00	0,00	0,00	0,00	1.336.622,00
Reserva de Contingência	1.336.622,00	1.336.622,00	0,00	0,00	0,00	1.336.622,00	0,00	0,00	0,00	1.336.622,00
DESPESAS INTRAORÇAMENTÁRIAS (I)	1.775.013,00	1.849.013,00	159.667,11	159.667,11	2,94	1.689.345,89	159.667,11	159.667,11	4,83	1.689.345,89
TOTAL (III)=(I+II)	33.064.796,40	35.739.196,24	5.432.499,00	5.432.499,00	100,00	30.306.697,24	3.307.263,30	3.307.263,30	100,00	32.431.932,94

PRONIM CP - Emissão: 28/03/2018 às 14h43min - Duração: 0h00m04seg (4)

Adilson Aparecido de Souza
Prefeito

Quelipe

Demonstrativo da Execução das Despesas por Função/Subfunção

Orçamento Fiscal e da Seguridade Social

Janeiro a Fevereiro 2018/Bimestre Janeiro-Fevereiro


RREO - ANEXO 2 (LRF, Art. 52, inciso II, alínea 'c')

R\$ 1,00

FUNÇÃO/SUBFUNÇÃO	Dotação Inicial	Dotação Atualizada (a)	Despesas Empenhadas			SALDO (c)=(a-b)	Despesas Liquidadas			Saldo (e)=(a-d)
			No Bimestre	Até o Bimestre (b)	%		No Bimestre	Até o Bimestre (d)	%	
DESPESAS(INTRAORÇAMENTÁRIAS) (II)	1.775.013,00	1.849.013,00	159.667,11	159.667,11	2,94	1.689.345,89	159.667,11	159.667,11	4,83	1.689.345,89
Legislativa	22.500,00	22.500,00	894,90	894,90	0,02	21.605,10	894,90	894,90	0,03	21.605,10
Ação Legislativa	22.500,00	22.500,00	894,90	894,90	0,02	21.605,10	894,90	894,90	0,03	21.605,10
Administração	145.087,00	145.087,00	17.420,53	17.420,53	0,32	127.666,47	17.420,53	17.420,53	0,53	127.666,47
Planejamento e Orçamento	7.233,00	7.233,00	1.237,68	1.237,68	0,02	5.995,32	1.237,68	1.237,68	0,04	5.995,32
Administração Geral	100.859,00	100.859,00	10.237,97	10.237,97	0,19	90.621,03	10.237,97	10.237,97	0,31	90.621,03
Administração Financeira	25.835,00	25.835,00	4.997,96	4.997,96	0,09	20.837,04	4.997,96	4.997,96	0,15	20.837,04
Controle Interno	11.160,00	11.160,00	946,92	946,92	0,02	10.213,08	946,92	946,92	0,03	10.213,08
Assistência Social	45.022,00	85.022,00	9.572,74	9.572,74	0,18	75.449,26	9.572,74	9.572,74	0,29	75.449,26
Administração Geral	5.167,00	45.167,00	6.667,38	6.667,38	0,12	38.499,62	6.667,38	6.667,38	0,20	38.499,62
Assistência à Criança e ao Adolescente	17.567,00	17.567,00	0,00	0,00	0,00	17.567,00	0,00	0,00	0,00	17.567,00
Assistência Comunitária	22.288,00	22.288,00	2.905,36	2.905,36	0,05	19.382,64	2.905,36	2.905,36	0,09	19.382,64
Saúde	277.985,00	277.985,00	48.221,90	48.221,90	0,89	229.763,10	48.221,90	48.221,90	1,46	229.763,10
Atenção Básica	259.281,00	259.281,00	47.293,18	47.293,18	0,87	211.987,82	47.293,18	47.293,18	1,43	211.987,82
Vigilância Epidemiológica	18.704,00	18.704,00	928,72	928,72	0,02	17.775,28	928,72	928,72	0,03	17.775,28
Trabalho	1.033,00	1.033,00	0,00	0,00	0,00	1.033,00	0,00	0,00	0,00	1.033,00
Fomento ao Trabalho	1.033,00	1.033,00	0,00	0,00	0,00	1.033,00	0,00	0,00	0,00	1.033,00
Educação	430.251,00	423.251,00	67.108,63	67.108,63	1,24	356.142,37	67.108,63	67.108,63	2,03	356.142,37
Alimentação e Nutrição	2.996,00	2.996,00	554,85	554,85	0,01	2.441,15	554,85	554,85	0,02	2.441,15
Ensino Fundamental	342.828,00	335.828,00	56.422,63	56.422,63	1,04	279.405,37	56.422,63	56.422,63	1,71	279.405,37
Educação Infantil	82.671,00	82.671,00	10.131,15	10.131,15	0,19	72.539,85	10.131,15	10.131,15	0,31	72.539,85
Educação Especial	1.756,00	1.756,00	0,00	0,00	0,00	1.756,00	0,00	0,00	0,00	1.756,00
Cultura	3.771,00	3.771,00	1.449,44	1.449,44	0,03	2.321,56	1.449,44	1.449,44	0,04	2.321,56
Diffusão Cultural	3.771,00	3.771,00	1.449,44	1.449,44	0,03	2.321,56	1.449,44	1.449,44	0,04	2.321,56
Urbanismo	31.002,00	31.002,00	5.956,96	5.956,96	0,11	25.045,04	5.956,96	5.956,96	0,18	25.045,04
Serviços Urbanos	31.002,00	31.002,00	5.956,96	5.956,96	0,11	25.045,04	5.956,96	5.956,96	0,18	25.045,04
Agricultura	12.607,00	12.607,00	1.479,10	1.479,10	0,03	11.127,90	1.479,10	1.479,10	0,04	11.127,90
Extensão Rural	12.607,00	12.607,00	1.479,10	1.479,10	0,03	11.127,90	1.479,10	1.479,10	0,04	11.127,90

PRONIM CP - Emissão: 28/03/2018 às 14h43min - Duração: 0h00m04seg (4)

Marcos Aparecido de Souza
Prefeito





Prefeitura Municipal de Catanduvás - PR
Relatório Resumido de Execução Orçamentária
Demonstrativo da Execução das Despesas por Função/Subfunção
Orçamento Fiscal e da Seguridade Social
Janeiro a Fevereiro 2018/Bimestre Janeiro-Febrero


RREO - ANEXO 2 (LRF, Art. 52, inciso II, alínea 'c')

FUNÇÃO/SUBFUNÇÃO	Dotação Inicial	Dotação Atualizada (a)	Despesas Empenhadas			SALDO (c)=(a-b)	Despesas Liquidadas			Saldo (e)=(a-d)
			No Bimestre	Até o Bimestre (b)	% (b/total b)		No Bimestre	Até o Bimestre (d)	% (d/Total d)	
Transporte	2.738,00	43.738,00	6.674,95	6.674,95	0,12	37.063,05	6.674,95	6.674,95	0,20	37.063,05
Transporte Rodoviário	2.738,00	43.738,00	6.674,95	6.674,95	0,12	37.063,05	6.674,95	6.674,95	0,20	37.063,05
Desporto e Lazer	1.054,00	1.054,00	482,00	482,00	0,01	572,00	482,00	482,00	0,01	572,00
Desporto Comunitário	1.054,00	1.054,00	482,00	482,00	0,01	572,00	482,00	482,00	0,01	572,00
Encargos Especiais	801.963,00	801.963,00	405,96	405,96	0,01	801.557,04	405,96	405,96	0,01	801.557,04
Outros Encargos Especiais	801.963,00	801.963,00	405,96	405,96	0,01	801.557,04	405,96	405,96	0,01	801.557,04
TOTAL	1.775.013,00	1.849.013,00	159.667,11	159.667,11	2,94	1.689.345,89	159.667,11	159.667,11	4,83	1.689.345,89

FONTE: PRONIM RF - Responsabilidade Fiscal, 28/Mar/2018, 14h e 43m.


MUNICÍPIO DE CATANDUVÁS
GETERSON PAVAN
CONTADOR CRC PR-058882/O-0


Oziel de Oliveira
Secretário de Finanças
Decreto nº 22/2017


Edilson Mairassi
Controlador Interno



Marcos Aparecido de Souza
Prefeito

Prefeitura Municipal de Catanduvas-PR
Relatório Resumido da Execução Orçamentária
Demonstrativo da Receita Corrente Líquida
Orçamento Fiscal e da Seguridade Social
Março/2017 a Fevereiro/2018

RREO - ANEXO 3 (LRF, Art.53, inciso I)

R\$ 1,00

ESPECIFICAÇÃO	EVOLUÇÃO DA RECEITA REALIZADA NOS ÚLTIMOS 12 MESES											
	Março/2017	Abril/2017	Maior/2017	Junho/2017	Julho/2017	Agosto/2017	Total Últimos 12 Meses)		Previsão Atualizada 2018			
RECEITAS CORRENTES (I)	Selenbro/2017	Outubro/2017	Novembro/2017	Dezembro/2017	Janeiro/2018	Fevereiro/2018						
Impostos, Taxas e Contribuições de Melhoria	2.591.135,70	2.214.697,77	2.600.089,92	2.299.974,94	2.511.166,67	2.402.638,97	30.826.572,79		36.416.667,80			
	2.139.332,96	2.485.350,75	2.277.304,59	3.312.729,28	3.239.942,41	2.752.208,83	2.105.010,36		2.046.894,86			
	283.549,02	158.386,44	167.576,78	195.622,56	167.660,16	177.803,42						
	160.257,86	155.000,49	186.095,87	151.286,21	122.936,37	178.835,18						
IPU	71.234,41	5.807,43	5.403,05	6.167,09	1.435,93	3.165,37	124.104,39		121.785,00			
	3.332,45	2.074,56	1.064,73	3.177,12	969,84	20.272,41						
ISS	84.188,09	71.580,58	70.365,19	85.449,42	79.527,76	78.588,59	874.688,49		1.013.040,00			
	74.875,02	69.609,57	66.671,73	30.155,77	93.721,34	69.655,43						
ITBI	11.700,00	4.960,00	12.420,00	32.777,30	13.000,00	12.778,37	135.346,37		222.904,00			
	14.160,00	15.460,00	3.720,00	5.510,00	6.440,70	2.420,00						
IRRF	45.612,96	39.537,92	49.973,46	43.868,24	45.246,04	54.527,19	586.683,73		284.443,00			
	44.298,07	45.282,30	90.071,65	83.023,05	912,88	44.329,97						
Outros Impostos, Taxas e Contribuições de Melhoria	70.813,56	36.500,51	29.415,08	27.360,51	28.350,43	28.743,90	384.187,38		404.722,86			
	23.592,32	22.574,06	24.567,76	29.420,27	20.891,61	41.957,37						
Contribuições	60.660,85	37.698,62	33.277,75	34.065,94	30.052,62	33.877,36	412.781,78		1.106.925,00			
	30.099,99	30.861,68	33.830,33	29.633,20	26.890,50	31.932,94	466.150,75		1.679.460,38			
Receita Patrimonial	73.238,03	56.231,85	64.964,44	56.699,33	56.761,09	50.665,99	466.150,75		1.679.460,38			
	37.239,26	35.416,45	-26.109,95	21.717,32	21.498,79	17.808,15	39.306,94		1.679.460,38			
Rendimentos de Aplicação Financeira	-	-	-	-	-	-	39.306,94		1.679.460,38			
Outras Receitas Patrimoniais	73.238,03	56.231,85	64.964,44	56.699,33	56.761,09	50.665,99	426.843,81		-			
	37.239,26	35.416,45	-26.109,95	21.717,32	-	-						
Receita Agropecuária	-	-	-	-	-	-	-		-			
Receita Industrial	-	-	-	-	-	-	-		-			
Receita de Serviços	-	-	-	-	-	-	-		-			
Transferências Correntes	2.160.129,39	1.955.103,35	2.331.679,39	2.007.824,83	2.247.189,74	2.135.064,43	27.734.324,52		31.496.788,16			
	1.904.263,48	2.260.703,49	2.069.079,06	3.075.641,90	3.066.262,65	2.521.382,81	11.701.914,64		14.686.815,00			
Cota-Parte do FPM	743.660,03	895.983,91	1.016.339,09	936.775,73	1.209.521,69	820.529,73	8.886.229,91		9.660.950,00			
	688.968,61	780.798,08	803.105,51	1.545.220,14	979.993,10	1.281.079,02						
Cota-Parte do ICMS	767.639,78	609.979,48	809.410,32	626.646,29	613.822,66	818.349,25	8.886.229,91		9.660.950,00			
	652.904,65	850.652,98	705.132,03	646.530,33	1.104.513,32	680.648,82	878.436,31		1.074.645,00			
Cota-Parte do IPVA	155.003,96	48.272,34	32.704,52	23.979,49	15.314,19	17.887,42	878.436,31		1.074.645,00			
	20.221,38	13.161,51	11.477,92	22.329,83	386.517,99	131.565,76						


Márcio Aparecido de Souza
Prefeito

Prefeitura Municipal de Catanduvas-PR
Relatório Resumido da Execução Orçamentária
Demonstrativo da Receita Corrente Líquida
Órgão Fiscal e da Seguridade Social
Março/2017 a Fevereiro/2018

RREO - ANEXO 3 (LRF, Art.53, inciso I)

ESPECIFICAÇÃO	EVOLUÇÃO DA RECEITA REALIZADA NOS ÚLTIMOS 12 MESES							Total Últimos 12 Meses)	Previsão Atualizada 2018
	Março/2017	Abril/2017	Maio/2017	Junho/2017	Julho/2017	Agosto/2017			
	Setembro/2017	Outubro/2017	Novembro/2017	Dezembro/2017	Janeiro/2018	Fevereiro/2018			
Cota-Parte do ITR	22,43	5.418,86	2.842,85	327,74	14,15	113,81	130.502,68	71.589,00	
Transferências da LC 87/1996	9.516,80	97.381,50	5.652,84	5.081,86	3.759,70	370,14	60.158,60	100.192,00	
Transferências da LC 61/1989	4.993,71	4.993,71	4.993,71	4.993,71	4.993,71	5.110,75	143.656,00	257.806,00	
Transferências do FUNDEB	4.993,71	4.993,71	4.993,71	4.993,71	5.110,75	11.236,54			
	8.780,76	10.602,82	9.948,40	10.002,48	11.236,54	10.514,80			
	11.231,03	14.173,83	11.573,72	15.968,37	14.663,89	14.959,36			
Outras Transferências Correntes	349.660,75	258.358,89	320.780,08	258.039,75	240.346,91	307.078,12	3.712.513,41	3.387.598,00	
	248.163,20	282.056,62	306.922,16	276.256,46	522.691,37	342.159,10			
Outras Receitas Correntes	130.367,97	121.493,34	134.660,42	147.059,64	151.939,89	155.597,59	2.220.912,97	2.257.203,16	
	268.264,10	217.485,26	220.221,17	559.261,20	49.072,53	65.489,86			
	13.658,41	7.277,51	2.591,56	5.762,28	9.503,06	5.207,77	108.305,38	49.397,40	
DEDUÇÕES (II)	7.472,37	3.368,64	14.409,28	34.450,65	2.354,10	2.249,75			
	336.020,09	315.050,19	375.247,76	320.545,04	273.775,22	334.477,71	4.168.758,36	5.732.466,40	
Contribuição do Servidor para Plano de Previdência	277.567,18	352.232,29	308.387,12	353.809,32	498.899,71	422.746,73			
	-	-	-	-	-	-	-	687.985,00	
Compensação Financeira entre RGPS e RPPS	-	-	-	-	-	-	-	-	
	-	-	-	-	-	-	-	-	
Dedução de Receita para Formação do FUNDEB	-	-	-	-	-	-	-	-	
	336.020,09	315.050,19	375.247,76	320.545,04	273.775,22	334.477,71	4.168.758,36	5.044.481,40	
ACORDÃO TCE 1509/06	277.567,18	352.232,29	308.387,12	353.809,32	498.899,71	422.746,73			
	-	-	-	-	-	-	-	-	
ACORDÃO TCE - 87/0/07 - Royalties	-	-	-	-	-	-	-	-	
	-	-	-	-	-	-	-	-	
IN 56/2011 TCE-PR	-	-	-	-	-	-	-	-	
	-	-	-	-	-	-	-	-	
RECEITA CORRENTE LÍQUIDA (III) = (I-II)	2.255.115,61	1.899.647,58	2.224.842,16	1.979.429,90	2.237.391,45	2.068.161,26	26.657.814,43	30.684.201,40	
	1.861.765,78	2.133.118,46	1.968.917,47	2.958.919,96	2.741.042,70	2.329.462,10			
PRONIM RF - Responsabilidade Fiscal, 28/Mar/2018, 14h e 51m									

MUNICÍPIO DE CATANDUVAS
GEEFISON PAVAN
CONTADOR CRC PR-058862/O-0

Oziel de Oliveira
Secretaria de Finanças
Decreto nº 22/2017

Edilson Malucini
Controlador Interno

Melhores Apurados de Soma
Prático

RREO - ANEXO VI(LRF, art. 53, inciso III

R\$ 1,00

ACIMA DA LINHA			
RECEITAS PRIMÁRIAS	Previsão Atualizada	Até o Bimestre/2018	
		Receitas Realizadas (a)	
RECEITAS CORRENTES(I)	31.372.186,40		5.070.504,80
Impostos, Taxas e Contribuições de Melhoria	2.046.894,86		301.771,55
IPTU	121.785,00		21.242,25
ISS	1.013.040,00		163.576,77
ITBI	222.904,00		8.860,70
IRRF	284.443,00		45.242,85
Outros Impostos, Taxas, e Contribuições de Melhoria	404.722,86		62.848,98
Contribuições	1.106.925,00		58.823,44
Receita Patrimonial	1.679.460,38		39.306,94
Aplicações Financeiras (II)	1.679.460,38		39.306,94
Outras Receitas Patrimoniais	-		-
Transferências Correntes	26.452.306,76		4.665.999,02
Cota-Parte do FPM	11.875.370,00		1.808.809,76
Cota-Parte do ICMS	7.728.760,00		1.428.129,77
Cota-Parte do IPVA	859.716,00		414.466,97
Cota-Parte do ITR	57.271,20		3.303,89
Transferências da LC 87/1996	80.153,60		8.177,20
Transferências da LC 61/1989	206.244,80		23.698,57
Transferências do FUNDEB	3.387.588,00		864.850,47
Outras Transferências Correntes	2.257.203,16		114.562,39
Demais Receitas Correntes	86.599,40		4.603,85
Outras Receitas Financeiras (III)	-		-
Receitas Correntes Restantes	86.599,40		4.603,85
RECEITAS PRIMÁRIAS CORRENTES (IV) = (I - II - III)	29.692.726,02		5.031.197,86
RECEITAS DE CAPITAL (V)	1.366.489,63		-
Operações de Crédito (VI)	-		-
Amortização de Empréstimos (VII)	-		-
Alienação de Bens	-		-
Receitas de Alienação de Investimentos Temporários (VIII)	-		-
Receitas de Alienação de Investimentos Permanentes (IX)	-		-
Outras Alienações de Bens	-		-
Transferências de Capital	1.366.489,63		-
Convênios	245.850,00		-
Outras Transferências de Capital	1.120.639,63		-
Outras Receitas de Capital	-		-
Outras Receitas de Capital Não Primárias (X)	-		-
Outras Receitas de Capital Primárias	-		-
RECEITAS PRIMÁRIAS DE CAPITAL (XI) = (V - VI - VII - VIII - IX - X)	1.366.489,63		-
RECEITA PRIMÁRIA TOTAL (XII) = (IV + XI)	31.059.215,65		5.031.197,86


DESPESAS PRIMÁRIAS	Dotação Atualizada	Até o Bimestre/2018					
		Despesas Empenhadas	Despesas Liquidadas	Despesas Pagas (a)	Restos a Pagar Processados Pagos (b)	Restos a Pagar não Processados	
						Liquidados	Pagos (c)
DESPESAS CORRENTES (XIII)	28.311.830,98	3.791.537,81	3.057.213,97	2.812.439,53	67.613,82	202.830,94	195.364,28
Pessoal e Encargos Sociais	15.046.413,35	2.005.943,91	2.005.943,91	2.005.943,91	53.664,34	-	-
Juros e Encargos da Dívida (XIV)	27.281,00	-	-	-	-	-	-
Outras Despesas Correntes	13.238.136,63	1.785.593,90	1.051.270,06	806.495,62	13.949,48	202.830,94	195.364,28
DESPESAS PRIMÁRIAS CORRENTES (XV) = (XIII - XIV)	28.284.549,98	3.791.537,81	3.057.213,97	2.812.439,53	67.613,82	202.830,94	195.364,28
DESPESAS DE CAPITAL (XVI)	4.241.730,26	1.481.294,08	95.055,32	32.197,38	2.992,00	693.899,63	690.247,08
Investimentos	4.153.891,26	1.481.294,08	95.055,32	32.197,38	2.992,00	693.899,63	690.247,08
Inversões Financeiras	-	-	-	-	-	-	-
Concessão de Empréstimos e Financiamentos (XVII)	-	-	-	-	-	-	-
Aquisição de Título de Capital já Integralizado (XVIII)	-	-	-	-	-	-	-
Aquisição de Título de Crédito (XIX)	-	-	-	-	-	-	-
Demais Inversões Financeiras	-	-	-	-	-	-	-
Amortização da Dívida (XX)	87.839,00	-	-	-	-	-	-
DESPESAS PRIMÁRIAS DE CAPITAL (XXI) = (XVI - XVII - XVIII - XIX - XX)	4.153.891,26	1.481.294,08	95.055,32	32.197,38	2.992,00	693.899,63	690.247,08
RESERVA DE CONTINGÊNCIA (XXII)	1.336.622,00	-	-	-	-	-	-
DESPESA PRIMÁRIA TOTAL (XXIII) = (XV + XXI + XXII)	33.775.063,24	5.272.831,89	3.152.269,29	2.844.636,91	70.605,82	896.730,57	885.611,36


RESULTADO PRIMÁRIO - Acima da Linha (XXIV) = [XIIa - (XXIIIa + XXIIIb + XXIIIc)]		1.230.343,77
META FISCAL PARA O RESULTADO PRIMÁRIO		VALOR CORRENTE
Meta fixada no Anexo de Metas Fiscais da LDO para o exercício de referência		115.120,00
JUROS NOMINAIS		Até o Bimestre/2018
		VALOR INCORRIDO
JUROS E ENCARGOS ATIVOS (XXV)		39.306,94
JUROS E ENCARGOS PASSIVOS (XXVI)		-
RESULTADO NOMINAL - Acima da Linha (XXVII) = XXIV + (XXV - XXVI)		1.269.650,71
META FISCAL PARA O RESULTADO NOMINAL		VALOR CORRENTE
Meta fixada no Anexo de Metas Fiscais da LDO para o exercício de referência		-180.000,00
ABAIXO DA LINHA		
CÁLCULO DO RESULTADO NOMINAL	SALDO	
	Em 31/Dez/2017 (a)	Em 31/Dez/2018 (b)
DÍVIDA CONSOLIDADA (XXVIII)	3.588.463,31	3.588.463,31
DEDUÇÕES (XXIX)	9.080.357,51	10.179.827,72
Disponibilidade de Caixa	9.080.357,51	10.179.827,72
Disponibilidade de Caixa Bruta	9.150.963,33	10.190.946,93
(-) Restos a Pagar Processados (XXX)	70.605,82	11.119,21
Demais Haveres Financeiros	-	-
DÍVIDA CONSOLIDADA LÍQUIDA (XXXI) = (XXVIII - XXIX)	-	-
RESULTADO NOMINAL - Abaixo da Linha (XXXII) = (XXXIa - XXXIb)	-	-
AJUSTE METODOLÓGICO		Até o Bimestre/2018
VARIAÇÃO SALDO RPP = (XXXIII) = (XXXa - XXXb)		59.486,61
RECEITA DE ALIENAÇÃO DE INVESTIMENTOS PERMANENTES (IX)		-
PASSIVOS RECONHECIDOS NA DC (XXXIV)		-
OUTROS PASSIVOS (XXXV)		-
RESULTADO NOMINAL AJUSTADO - Abaixo da Linha (XXXVI) = (XXXII - XXXIII - IX + XXXIV + XXXV)		-59.486,61
RESULTADO PRIMÁRIO - Abaixo da Linha (XXXVII) = XXXVI - (XXV - XXVI)		-98.793,55
INFORMAÇÕES ADICIONAIS		PREVISÃO ORÇAMENTÁRIA
SALDO DE EXERCÍCIOS ANTERIORES		1.553.760,21
Recursos Arrecadados em Exercícios Anteriores - RPPS		-
Superávit Financeiro Utilizado para Abertura e Reabertura de Créditos Adicionais		1.553.760,21
RESERVA ORÇAMENTÁRIA DO RPPS		-

FONTE: PRONIM RF - Responsabilidade Fiscal, 28/Mar/2018, 14h e 53m.


MUNICÍPIO DE CATANDUVAS
JEFFERSON PAVAN
CONTADOR CRC PR-058882/O-0


Oziel de Oliveira
Secretário de Finanças
Decreto nº 22/2017


Edilson Maia
Controlador Interno


Moises Aparecido de Souza
Prefeito

Prefeitura Municipal de Catanduvás - PR
Relatório Resumido da Execução Orçamentária
Demonstrativo dos Restos a Pagar por Poder e Órgão
Orçamentos Fiscal e da Seguridade Social
Janeiro a Fevereiro 2018/Bimestre Janeiro-Fevereiro

RREO - ANEXO 7 (LRF, art.53, inciso V)

PODER/ÓRGÃO	RESTOS A PAGAR PROCESSADOS E NÃO PROCESSADOS LIQUIDADOS EM EXERCÍCIOS ANTERIORES					RESTOS A PAGAR NÃO PROCESSADOS						Saldo Total		
	Inscritos		Pagos	Cancelados	Saldo e=(a+b)-(c+d)	Inscritos				Pagos	Cancelados		Saldo k=((+g)-(i+))	
	Em Exercícios Anteriores (a)	Em 31 de dezembro de 2017 (b)				Em Exercícios Anteriores dezembro de 2017 (f)	Em 31 de dezembro de 2017 (g)	Liquidados (h)	(i)					(j)
RESTOS A PAGAR(EXCETO INTRA-ORÇAMENTÁRIOS) (I)	-	70.605,82	70.605,82	-	-	260.065,35	934.006,34	896.730,57	885.611,36	9.336,69	299.123,64	L=(e+k)		
PODER EXECUTIVO	-	70.605,82	70.605,82	-	-	260.065,35	934.006,34	896.730,57	885.611,36	9.336,69	299.123,64			
PODER LEGISLATIVO	-	-	-	-	-	-	-	-	-	-	-			
CÂMARA MUNICIPAL	-	-	-	-	-	-	-	-	-	-	-			
TOTAL (II) = (I+II)	-	70.605,82	70.605,82	-	-	260.065,35	934.006,34	896.730,57	885.611,36	9.336,69	299.123,64			

CONTE: PRONIM RF - Responsabilidade Fiscal, 28/Mar/2018, 14h e 55m.

R\$ 1,00

FONTE: PRONIM RF - Responsabilidade Fiscal, 28/Mar/2018, 14h e 55m.

MUNICÍPIO DE CATANDUVÁS
GEEFERSON PAVAN
CONTADOR CRC PR-058882/O-0

Oziel de Oliveira
Secretário de Finanças
Data: 22/2017

Edilson Máximo
Comandante Interno

Moises Aparecido de Souza
Prefeito

Prefeitura Municipal de Catanduvas - PR
Relatório Resumido da Execução Orçamentária
Demonstrativo das Receitas e Despesas com Manutenção e Desenvolvimento do Ensino - MDE
Orçamentos Fiscal e da Seguridade Social
Janeiro a Fevereiro 2018/Bimestre Janeiro-Fevereiro

RREO - ANEXO 8 (LDB, art. 72)

R\$ 1,00

RECEITA RESULTANTE DE IMPOSTOS (caput do art. 212 da Constituição)	PREVISÃO INICIAL	PREVISÃO ATUALIZADA (a)	RECEITAS REALIZADAS	
			Até o Bimestre (b)	%
1-RECEITA DE IMPOSTOS	1.642.172,00	1.642.172,00	238.922,57	14,55
1.1-Receita Resultante do Imposto sobre a Propriedade Predial e Territorial Urbana - IPTU	121.785,00	121.785,00	21.242,25	17,44
1.1.1-IPTU	88.253,00	88.253,00	18.473,84	20,93
1.1.2-Multas, Juros de Mora, Dívida Ativa e Outros Encargos do IPTU	33.532,00	33.532,00	2.768,41	8,26
1.2-Receita Resultante do Imposto sobre Transmissão Inter Vivos - ITBI	222.904,00	222.904,00	8.860,70	3,98
1.2.1-ITBI	222.181,00	222.181,00	8.860,70	3,99
1.2.2-Multas, Juros de Mora, Dívida Ativa e Outros Encargos do ITBI	723,00	723,00	-	-
1.3-Receita Resultante do Imposto sobre Serviços de Qualquer Natureza - ISS	1.013.040,00	1.013.040,00	163.576,77	16,15
1.3.1-ISS	1.008.598,00	1.008.598,00	163.555,90	16,22
1.3.2- Multas, Juros de Mora, Dívida Ativa e Outros Encargos do ISS	4.442,00	4.442,00	20,87	0,47
1.4-Receita Resultante do Imposto de Renda Retido na Fonte - IRRF	284.443,00	284.443,00	45.242,85	15,91
1.5-Receita Resultante do Imposto Territorial Rural - ITR (CF, art. 153, §4º, inciso III)	-	-	-	-
1.5.1-ITR	-	-	-	-
1.5.2-Multas, Juros de Mora, Dívida Ativa e Outros Encargos do ITR	-	-	-	-
2-RECEITA DE TRANSFERÊNCIAS CONSTITUCIONAIS E LEGAIS	25.851.997,00	25.851.997,00	4.608.232,60	17,83
2.1-Cota-Parte FPM	14.686.815,00	14.686.815,00	2.261.012,12	15,39
2.1.1-Parcela referente à CF, art. 159, I, alínea b	14.057.225,00	14.057.225,00	2.261.012,12	16,08
2.1.2-Parcela referente à CF, art. 159, I, alínea d	488.475,00	488.475,00	-	-
2.1.3-Parcela referente à CF, art. 159, I, alínea e	141.115,00	141.115,00	-	-
2.2-Cota-Parte ICMS	9.660.950,00	9.660.950,00	1.785.162,14	18,48
2.3-ICMS-Desoneração - L.C. nº 87/1996	100.192,00	100.192,00	10.221,50	10,20
2.4-Cota-Parte IPI-Exportação	257.806,00	257.806,00	29.623,25	11,49
2.5-Cota-Parte ITR	71.589,00	71.589,00	4.129,84	5,77
2.6-Cota-Parte IPVA	1.074.645,00	1.074.645,00	518.083,75	48,21
2.7-Cota-Parte IOF-Couro	-	-	-	-
3-TOTAL DA RECEITA DE IMPOSTOS (1+2)	27.494.169,00	27.494.169,00	4.847.155,17	17,63

Maíres Aparecida de Souza
Prefeito

[Assinatura]

[Assinatura]

Demonstrativo das Receitas e Despesas com Manutenção e Desenvolvimento do Ensino - MDE
Orçamentos Fiscal e da Seguridade Social
Janeiro a Fevereiro 2018/Bimestre Janeiro-Fevereiro

RREO - ANEXO 8 (LDB, art. 72)

R\$ 1,00

RECEITAS ADICIONAIS PARA FINANCIAMENTO DO ENSINO	PREVISÃO INICIAL	PREVISÃO ATUALIZADA (a)	RECEITAS REALIZADAS	
			Até o Bimestre (b)	%
4 - RECEITA DA APLICAÇÃO FINANCEIRA DE OUTROS RECURSOS DE IMPOSTOS VINCULADOS AO ENSINO	-	-	-	(c)=(b)/a)x100
5 - RECEITA DE TRANSFERÊNCIAS DO FNDE	657.138,90	657.138,90	77.197,91	11,75
5.1 - Transferências do Salário-Educação	327.071,10	327.071,10	77.197,91	23,60
5.2 - Transferências Diretas - PDDE	-	-	-	-
5.3 - Transferências Diretas - PNAE	136.408,80	136.408,80	-	-
5.4 - Transferências Diretas - PNATE	177.228,00	177.228,00	-	-
5.5 - Outras Transferências do FNDE	-	-	-	-
5.6 - Aplicação Financeira dos Recursos do FNDE	16.431,00	16.431,00	-	-
6 - RECEITA DE TRANSFERÊNCIAS DE CONVÊNIOS	-	-	-	-
6.1 - Transferências de Convênios	-	-	-	-
6.2 - Aplicação Financeira dos Recursos de Convênios	-	-	-	-
7 - RECEITA DE OPERAÇÕES DE CRÉDITO	-	-	-	-
8 - OUTRAS RECEITAS PARA FINANCIAMENTO DO ENSINO	-	-	-	-
9 - TOTAL DAS RECEITAS ADICIONAIS PARA FINANCIAMENTO DO ENSINO (4+5+6+7+8)	657.138,90	657.138,90	77.197,91	11,75

FUNDEB

RECEITAS DO FUNDEB	PREVISÃO INICIAL	PREVISÃO ATUALIZADA (a)	RECEITAS REALIZADAS	
			Até o Bimestre (b)	%
10 - RECEITAS DESTINADAS AO FUNDEB	5.044.481,40	5.044.481,40	921.646,44	18,27
10.1 - Cota-Parte FPM Destinada ao FUNDEB-(0% de 2.1.1)	2.811.445,00	2.811.445,00	452.202,36	16,08
10.2 - Cota-Parte (CMS Destinada ao FUNDEB-(0% de 2.2)	1.932.190,00	1.932.190,00	357.032,37	18,48
10.3 - (CMS-Desoneração Destinada ao FUNDEB-(0% de 2.3)	20.038,40	20.038,40	2.044,30	10,20
10.4 - Cota-Parte IPI-Exportação Destinada ao FUNDEB-(0% de 2.4)	51.561,20	51.561,20	5.924,68	11,49
10.5 - Cota-Parte ITR ou ITR Arrecadado Destinados ao FUNDEB-(0% de(1.5 - 1.5.5) + 2.5))	14.317,80	14.317,80	825,95	5,77
10.6 - Cota-Parte IPVA Destinada ao FUNDEB-(0% de 2.6)	214.929,00	214.929,00	103.616,78	48,21
11 - RECEITAS RECEBIDAS DO FUNDEB	3.387.588,00	3.387.588,00	864.850,47	25,53
11.1 - Transferências de Recursos do FUNDEB	3.387.588,00	3.387.588,00	864.850,47	25,53
11.2 - Complementação da União ao FUNDEB	-	-	-	-
11.3 - Receita de Aplicação Financeira dos Recursos do FUNDEB	-	-	-	-
12 - RESULTADO LÍQUIDO DAS TRANSFERÊNCIAS DO FUNDEB(11.1-10)	-1.656.893,40	-1.656.893,40	-56.795,97	3,43

[SE RESULTADO LÍQUIDO DA TRANSFERÊNCIA (12) > 0] = ACRÉSCIMO RESULTANTE DAS TRANSFERÊNCIAS DO FUNDEB
[SE RESULTADO LÍQUIDO DA TRANSFERÊNCIA (12) < 0] = DECRÉSCIMO RESULTANTE DAS TRANSFERÊNCIAS DO FUNDEB

Matheus Aparecido de Souza
Prefeito

[Assinatura]

[Assinatura]

Prefeitura Municipal de Catanduvas - PR
Relatório Resumido da Execução Orçamentária
Demonstrativo das Receitas e Despesas com Manutenção e Desenvolvimento do Ensino - MDE
Orçamentos Fiscal e da Seguridade Social
Janeiro a Fevereiro 2018/Bimestre Janeiro-Fevereiro


RREO - ANEXO 8 (LDB, art. 72)

R\$ 1,00

DESPESAS DO FUNDEB	DOTAÇÃO INICIAL	DOTAÇÃO ATUALIZADA (d)	DESPESAS EMPENHADAS		DESPESAS LIQUIDADAS	
			Até o Bimestre (e)	% (f)=(e/d)x100	Até o Bimestre (g)	% (h)=(g/d)x100
13-PAGAMENTO DOS PROFISSIONAIS DO MAGISTÉRIO						
13.1-Com Educação Infantil	2.588.659,00	2.588.659,00	508.506,52	19,64	508.506,52	19,64
13.2-Com Ensino Fundamental	646.597,00	646.597,00	106.516,86	16,47	106.516,86	16,47
14-OUTRAS DESPESAS	1.942.062,00	1.942.062,00	401.989,66	20,70	401.989,66	20,70
14.1-Com Educação Infantil	804.604,00	804.604,00	176.481,63	21,93	176.481,63	21,93
14.2-Com Ensino Fundamental	-	-	-	-	-	-
15-TOTAL DAS DESPESAS DO FUNDEB(13+14)	804.604,00	804.604,00	176.481,63	21,93	176.481,63	21,93
	3.393.263,00	3.393.263,00	684.988,15	20,19	684.988,15	20,19
DEDUÇÕES PARA FINS DE LIMITE DO FUNDEB						
16-RESTOS A PAGAR INSCRITOS NO EXERCÍCIO SEM DISPONIBILIDADE FINANCEIRA DE RECURSOS DO FUNDEB					VALOR	
16.1 - FUNDEB 60%					-	-
16.2 - FUNDEB 40%					-	-
17-DESPESAS CUSTEADAS COM O SUPERÁVIT FINANCEIRO, DO EXERCÍCIO ANTERIOR, DO FUNDEB					-	-
17.1 - FUNDEB 60%					-	-
17.2 - FUNDEB 40%					-	-
18-TOTAL DAS DEDUÇÕES CONSIDERADAS PARA FINS DE LIMITE DO FUNDEB (16+17)					-	-
INDICADORES DO FUNDEB						
19-TOTAL DAS DESPESAS DO FUNDEB PARA FINS DE LIMITE (15 - 18)					VALOR	
19.1-Mínimo de 60% do FUNDEB na Remuneração do Magistério¹ (13 - (16.1 + 17.1)) / (11) x 100) %					684.988,15	58,80
19.2-Máximo de 40% em Despesa com MDE, que não Remuneração do Magistério (14 - (16.2 + 17.2)) / (11) x 100) %					20,41	20,80
19.3-Máximo de 5% não Aplicado no Exercício (100 - (19.1 + 19.2)) %						

Maíres Aparecido de Souza
Prefeito






Prefeitura Municipal de Catanduvas - PR
Relatório Resumido da Execução Orçamentária
Demonstrativo das Receitas e Despesas com Manutenção e Desenvolvimento do Ensino - MDE
Orçamentos Fiscal e da Seguridade Social
Janeiro a Fevereiro 2018/Bimestre Janeiro-Fevereiro

RREO - ANEXO 8 (LDB, art. 72)

CONTROLE DA UTILIZAÇÃO DE RECURSOS NO EXERCÍCIO SUBSEQUENTE						R\$ 1,00
20-RECURSOS RECEBIDOS DO FUNDEB EM 2017 QUE NÃO FORAM UTILIZADOS						VALOR
21-DESPESAS CUSTEADAS COM O SALDO DO ITEM 20 ATÉ O 1º TRIMESTRE DE 2018*						
MANUTENÇÃO E DESENVOLVIMENTO DO ENSINO - DESPESAS CUSTEADAS COM A RECEITA RESULTANTE DE IMPOSTOS E RECURSOS DO FUNDEB						
DESPESAS COM AÇÕES TÍPICAS DE MDE	DOTAÇÃO INICIAL	DOTAÇÃO ATUALIZADA (d)	DESPESAS EMPENHADAS		DESPESAS LIQUIDADAS	
			Até o Bimestre (e)	% (f)=(e/d)x100	Até o Bimestre (g)	% (h)=(g/d)x100
22-EDUCAÇÃO INFANTIL						
22.1-Creche	1.102.942,00	1.102.942,00	111.110,96	10,07	109.610,96	9,94
22.1.1-Despesas Custeadas com Recursos do FUNDEB	1.102.942,00	1.102.942,00	111.110,96	10,07	109.610,96	9,94
22.1.2-Despesas Custeadas com Outros Recursos de Impostos	646.597,00	646.597,00	106.516,86	16,47	106.516,86	16,47
22.2-Pré-Escola	456.345,00	456.345,00	4.594,10	1,01	3.094,10	0,68
22.2.1-Despesas Custeadas com Recursos do FUNDEB	-	-	-	-	-	-
22.2.2-Despesas Custeadas com Outros Recursos de Impostos	-	-	-	-	-	-
23-ENSINO FUNDAMENTAL						
23.1-Despesas Custeadas com Recursos do FUNDEB	5.200.821,00	5.200.821,00	840.209,28	16,16	773.940,87	14,88
23.2-Despesas Custeadas com Outros Recursos de Impostos	2.746.666,00	2.746.666,00	578.471,29	21,06	578.471,29	21,06
24-ENSINO MÉDIO	2.454.155,00	2.454.155,00	261.737,99	10,67	195.469,58	7,96
25-ENSINO SUPERIOR	15.087,00	15.087,00	-	-	-	-
26-ENSINO PROFISSIONAL NÃO INTEGRADO AO ENSINO REGULAR	-	-	-	-	-	-
27-OUTRAS	-	-	-	-	-	-
28-TOTAL DAS DESPESAS COM AÇÕES TÍPICAS DE MDE (22+23+24+25+26+27)	6.318.850,00	6.318.850,00	951.320,24	15,06	883.551,83	13,98

Moises Aparecido de Souza
Prefeito



RREO - ANEXO 8 (LDB, art. 72)

DEDUÇÕES CONSIDERADAS PARA FINS DE LIMITE CONSTITUCIONAL		VALOR
29-RESULTADO LÍQUIDO DAS TRANSFERÊNCIAS DO FUNDEB = (12)		R\$ 1,00
30-DESPESAS CUSTEADAS COM A COMPLEMENTAÇÃO DO FUNDEB NO EXERCÍCIO		-56.795,97
32-DESPESAS CUSTEADAS COM O SUPERÁVIT FINANCEIRO, DO EXERCÍCIO ANTERIOR, DO FUNDEB		-
33-DESPESAS CUSTEADAS COM O SUPERÁVIT FINANCEIRO, DO EXERCÍCIO ANTERIOR DE OUTROS RECURSOS DE IMPOSTOS		-
34-RESTOS A PAGAR INSCRITOS NO EXERCÍCIO SEM DISPONIBILIDADE FINANCEIRA DE RECURSOS DE IMPOSTOS VINCULADOS AO ENSINO ⁴		-
35-CANCELAMENTO, NO EXERCÍCIO, DE RESTOS A PAGAR INSCRITOS COM DISPONIBILIDADE FINANCEIRA DE RECURSOS DE IMPOSTOS VINCULADOS AO ENSINO = (45)		-
36-TOTAL DAS DEDUÇÕES CONSIDERADAS PARA FINS DE LIMITE CONSTITUCIONAL (29+30+31+32+33+34+35) ⁵		-56.795,97
37-TOTAL DAS DESPESAS PARA FINS DE LIMITE ((22+23) - (36)) ⁶		940.347,80
38-PERCENTUAL DE APLICAÇÃO EM MDE SOBRE A RECEITA LÍQUIDA DE IMPOSTOS ((37)/(33x100))% ⁶ - LIMITE CONSTITUCIONAL 25% ⁶		19,40

OUTRAS INFORMAÇÕES PARA CONTROLE						
OUTRAS DESPESAS CUSTEADAS COM RECEITAS ADICIONAIS PARA FINANCIAMENTO DO ENSINO	DOTAÇÃO INICIAL	DOTAÇÃO ATUALIZADA (d)	DESPESAS EMPENHADAS		DESPESAS LIQUIDADAS	
			Até o Bimestre (e)	% (f)=(e/d)x100	Até o Bimestre (g)	% (h)=(g/d)x100
39-DESPESAS CUSTEADAS COM A APLICAÇÃO FINANCEIRA DE OUTROS RECURSOS DE IMPOSTOS VINCULADOS AO ENSINO	-	-	-	-	-	-
40-DESPESAS CUSTEADAS COM A CONTRIBUIÇÃO SOCIAL DO SALÁRIO-EDUCAÇÃO	330.686,00	415.686,00	117.437,86	28,25	-	-
41-DESPESAS CUSTEADAS COM OPERAÇÕES DE CRÉDITO	-	-	-	-	-	-
42-DESPESAS CUSTEADAS COM OUTRAS RECEITAS PARA FINANCIAMENTO DO ENSINO	525.999,00	580.979,77	507,00	0,09	507,00	0,09
43-TOTAL DAS DESPESAS CUSTEADAS COM RECEITAS ADICIONAIS PARA FINANCIAMENTO DO ENSINO (39+40+41+42)	856.685,00	996.665,77	117.944,86	11,83	507,00	0,05
44-TOTAL GERAL DAS DESPESAS COM EDUCAÇÃO (28+43)	7.175.535,00	7.315.515,77	1.069.265,10	14,62	884.058,83	12,08
RESTOS A PAGAR INSCRITOS COM DISPONIBILIDADE FINANCEIRA DE RECURSOS DE IMPOSTOS VINCULADOS AO ENSINO		SALDO ATÉ O BIMESTRE			CANCELADO EM 2018 (i)	
45-RESTOS A PAGAR DE DESPESAS COM MDE			-			-
45.1-Executadas com Recursos de Impostos Vinculados ao Ensino			-			-
45.2-Executadas com Recursos do FUNDEB			-			-

Mateus Aparecido de Souza
Prefeito

Prefeitura Municipal de Catanduvas - PR
Relatório Resumido da Execução Orçamentária
Demonstrativo das Receitas e Despesas com Manutenção e Desenvolvimento do Ensino - MDE
Orçamentos Fiscal e da Seguridade Social
Janeiro a Fevereiro 2018/Bimestre Janeiro-Fevereiro

RREO - ANEXO 8 (LDB, art. 72)

CONTROLE DA DISPONIBILIDADE FINANCEIRA		FUNDEB		SALÁRIO EDUCAÇÃO	
46-DISPONIBILIDADE FINANCEIRA EM 31 DE DEZEMBRO DE 2017					R\$ 1,00
47-(+)-INGRESSO DE RECURSOS ATÉ O BIMESTRE				-	-
48-(-)-PAGAMENTOS EFETUADOS ATÉ O BIMESTRE				864.850,47	77.197,91
48.1-Orçamento do Exercício				684.988,15	187.500,00
48.2- Restos a Pagar				684.988,15	-
49-(+)-RECEITA DE APLICAÇÃO FINANCEIRA DOS RECURSOS ATÉ O BIMESTRE				-	187.500,00
50-(-)-DISPONIBILIDADE FINANCEIRA ATÉ O BIMESTRE				-	-
51- (+)-Ajustes				179.862,32	-110.302,09
51.1- Retenções				-	-
51.2- Conciliação Bancária				-	-
52-(=)SALDO FINANCEIRO CONCILIADO				179.862,32	-110.302,09

FONTE: PRONIM RF - Responsabilidade Fiscal, 28/Mar/2018, 14h e 56m.

¹Limites mínimos anuais a serem cumpridos no encerramento do exercício.


²Art. 21, § 2º, Lei 11.494/2007: "Até 5% dos recursos recebidos à conta dos Fundos, inclusive relativos à complementação da União recebidos nos termos do § 1º do art. 6º desta Lei, poderão ser utilizados no 1º trimestre do exercício imediatamente subsequente, mediante abertura de crédito adicional."

³Caput do artigo 212 da CF/1988.


⁴Os valores referentes à parcela dos Restos a Pagar inscritos sem disponibilidade financeira vinculada à educação deverão ser informados somente no RREO do último bimestre do exercício.

⁵Limites mínimos anuais a serem cumpridos no encerramento do exercício, no âmbito de atuação prioritária, conforme LDB, art. 11, V.

⁶Nos cinco primeiros bimestres do exercício o acompanhamento poderá ser feito com base na despesa empenhada ou na despesa liquidada. No último bimestre do exercício, o valor deverá corresponder ao total da despesa empenhada


JEFFERSON PAVAN
CONTADOR CRC PR-058882/D-0


Oziel de Oliveira
Secretário de Finanças
Decreto nº 22/2017


Edilson Martins
Controlador Interno


Moisés Aparecido de Souza
Prefeito

Prefeitura Municipal de Catanduvas - PR
Relatório Resumido da Execução Orçamentária
Demonstrativo das Receitas de Operações de Crédito e Despesas de Capital
Orçamentos Fiscal e da Seguridade Social
Janeiro a Fevereiro 2018/Bimestre Janeiro-Fevereiro

RREO - ANEXO 9 (LRF, art.53, § 1º, inciso I)

RECEITAS		PREVISÃO ATUALIZADA	RECEITAS REALIZADAS		R\$ 1,00
RECEITAS DE OPERAÇÕES DE CRÉDITO¹ (I)		(a)	(b)		SALDO NÃO REALIZADO (c)=(a-b)
		-			-
DESPESAS	DOTAÇÃO ATUALIZADA	DESPESAS EMPENHADAS	DESPESAS LIQUIDADAS	DESPESAS INSCRITAS EM RESTOS A PAGAR NÃO PROCESSADOS	SALDO NÃO EXECUTADO
DESPESAS DE CAPITAL	(d)	(e)			(f)=(d-e)
(-)-Incentivos Fiscais a Contribuinte	4.241.730,26	1.481.294,08	95.055,32		2.760.436,18
(-)-Incentivos Fiscais a Contribuinte por Instituições Financeiras					
DESPESAS DE CAPITAL LÍQUIDA (II)	4.241.730,26	1.481.294,08	95.055,32		2.760.436,18
RESULTADO PARA APURAÇÃO DA REGRA DE OURO (III)=(I-II)					
	-4.241.730,26	-1.481.294,08	-	-	-2.760.436,18

CONTE: PRONIM RF - Responsabilidade Fiscal 2014 - 2020


FONTE: PRONIM RF - Responsabilidade Fiscal, 28/Mar/2018, 14h e 59m.


Notas:

¹ Operações de Crédito descritas na CF, art. 167, inciso III;


MUNICÍPIO DE CATANDUVAS
GEFFERSON PAVAN
CONTADOR CRC PR-058882/O-0


Oziel de Oliveira
Secretário de Finanças
Decreto nº 22/2017


Edison Moreira
Controlador Interno


Moisés Aparecido de Souza
Prefeito

Prefeitura Municipal de Catanduvas-PR
Relatório Resumido da Execução Orçamentária
Demonstrativo das Receitas e Despesas com Ações e Serviços Públicos de Saúde
Orçamentos Fiscal e da Seguridade Social
Janeiro a Fevereiro 2018/Bimestre Janeiro-Fevereiro

RREO – ANEXO 12 (LC 141/2012, art. 35)

R\$ 1,00

RECEITAS PARA APURAÇÃO DA APLICAÇÃO EM AÇÕES E SERVIÇOS PÚBLICOS DE SAÚDE	PREVISÃO INICIAL	PREVISÃO ATUALIZADA (a)	RECEITAS REALIZADAS	
			Até o Bimestre (b)	% (b/a) x 100
RECEITA DE IMPOSTOS LÍQUIDA (I)	1.642.172,00	1.642.172,00	238.922,57	14,55
Imposto Predial e Territorial Urbano - IPTU	88.253,00	88.253,00	18.473,84	20,93
Imposto sobre Transmissão de Bens Intervivos - ITBI	222.181,00	222.181,00	8.860,70	3,99
Imposto sobre Serviços de Qualquer Natureza - ISS	1.008.598,00	1.008.598,00	163.555,90	16,22
Imposto de Renda Retido na Fonte - IRRF	284.443,00	284.443,00	45.242,85	15,91
Imposto Territorial Rural - ITR	-	-	-	-
Multas, Juros de Mora e Outros Encargos dos Impostos	4.287,00	4.287,00	38,27	0,89
Dívida Ativa dos Impostos	21.287,00	21.287,00	2.024,66	9,51
Multas, Juros de Mora e Outros Encargos da Dívida Ativa	13.123,00	13.123,00	726,35	5,53
RECEITA DE TRANSFERÊNCIAS CONSTITUCIONAIS E LEGAIS (II)	25.222.407,00	25.222.407,00	4.608.232,60	18,27
Cota-Parte FPM	14.057.225,00	14.057.225,00	2.261.012,12	16,08
Cota-Parte ITR	71.589,00	71.589,00	4.129,84	5,77
Cota-Parte IPVA	1.074.645,00	1.074.645,00	518.083,75	48,21
Cota-Parte ICMS	9.660.950,00	9.660.950,00	1.785.162,14	18,48
Cota-Parte IPI-Exportação	257.806,00	257.806,00	29.623,25	11,49
Compensações Financeiras Provenientes de Impostos e Transferências Constitucionais	100.192,00	100.192,00	10.221,50	10,20
Desoneração ICMS (LC 87/96)	100.192,00	100.192,00	10.221,50	10,20
Outras	-	-	-	-
TOTAL DAS RECEITAS PARA APURAÇÃO DA APLICAÇÃO EM AÇÕES E SERVIÇOS PÚBLICOS DE SAÚDE (III) = I + II	26.864.579,00	26.864.579,00	4.847.155,17	18,04

RECEITAS ADICIONAIS PARA FINANCIAMENTO DA SAÚDE	PREVISÃO INICIAL	PREVISÃO ATUALIZADA (c)	RECEITAS REALIZADAS	
			Até o Bimestre (d)	% (d/c) x 100
TRANSFERÊNCIA DE RECURSOS DO SISTEMA ÚNICO DE SAÚDE-SUS	855.003,00	855.003,00	-	-
Provenientes da União	855.003,00	855.003,00	-	-
Provenientes dos Estados	-	-	-	-
Provenientes de Outros Municípios	-	-	-	-
Outras Receitas do SUS	-	-	-	-
TRANSFERÊNCIAS VOLUNTÁRIAS	-	-	-	-
RECEITAS DE OPERAÇÕES DE CRÉDITO VINCULADAS À SAÚDE	-	-	-	-
OUTRAS RECEITAS PARA FINANCIAMENTO DA SAÚDE	-	-	-	-
TOTAL RECEITAS ADICIONAIS PARA FINANCIAMENTO DA SAÚDE	855.003,00	855.003,00	-	-

DESPESAS COM SAÚDE (Por Grupo de Natureza da Despesa)	DOTAÇÃO INICIAL	DOTAÇÃO ATUALIZADA (e)	DESPESAS EMPENHADAS		DESPESAS LIQUIDADAS	
			Até o Bimestre (f)	% (f/e) x 100	Até o Bimestre (g)	% (g/e) x 100
DESPESAS CORRENTES	6.115.880,00	6.223.043,81	1.245.117,80	20,01	767.036,38	12,33
Pessoal e Encargos Sociais	3.849.948,00	4.049.610,35	677.744,56	16,74	548.521,14	13,55
Juros e Encargos da Dívida	-	-	-	-	-	-
Outras Despesas Correntes	2.265.932,00	2.173.433,46	567.373,24	26,10	218.515,24	10,05
DESPESAS DE CAPITAL	251.768,00	592.768,00	345.166,24	58,23	3.738,00	0,63
Investimentos	251.768,00	592.768,00	345.166,24	58,23	3.738,00	0,63
Inversões Financeiras	-	-	-	-	-	-
Amortização da Dívida	-	-	-	-	-	-
TOTAL DAS DESPESAS COM SAÚDE (IV)	6.367.648,00	6.815.811,81	1.590.284,04	23,33	770.774,38	11,31

Moises Aparecido de Souza
Prefeito

Prefeitura Municipal de Catanduvas-PR
Relatório Resumido da Execução Orçamentária
Demonstrativo das Receitas e Despesas com Ações e Serviços Públicos de Saúde
Orçamentos Fiscal e da Seguridade Social
Janeiro a Fevereiro 2018/Bimestre Janeiro-Fevereiro

RREO – ANEXO 12 (LC 141/2012, art. 35)

R\$ 1,00

DESPESAS COM SAÚDE NÃO COMPUTADAS PARA FINS DE APURAÇÃO DO PERCENTUAL MÍNIMO	DOTAÇÃO INICIAL	DOTAÇÃO ATUALIZADA	DESPESAS EMPENHADAS		DESPESAS LIQUIDADAS	
			Até o Bimestre (h)	% (h/IV f) x 100	Até o Bimestre (i)	% (i/IV g) x 100
DESPESAS COM INATIVOS E PENSIONISTAS	-	-	-	-	-	-
DESPESA COM ASSISTÊNCIA À SAÚDE QUE NÃO ATENDE AO PRINCÍPIO DE ACESSO UNIVERSAL	-	-	-	-	-	-
DESPESAS CUSTEADAS COM OUTROS RECURSOS	868.019,00	1.226.182,81	479.228,83	30,13	121.065,02	15,71
Recursos de Transferência do Sistema Único de Saúde - SUS	866.573,00	1.224.736,81	479.228,83	30,13	121.065,02	15,71
Recursos de Operações de Crédito	-	-	-	-	-	-
Outros Recursos	1.446,00	1.446,00	-	-	-	-
OUTRAS AÇÕES E SERVIÇOS NÃO COMPUTADOS	-	-	-	-	-	-
RESTOS A PAGAR NÃO PROCESSADOS INSCRITOS INDEVIDAMENTE NO EXERCÍCIO SEM DISPONIBILIDADE FINANCEIRA¹	-	-	-	-	-	-
DESPESAS CUSTEADAS COM DISPONIBILIDADE DE CAIXA VINCULADA AOS RESTOS A PAGAR CANCELADOS²	-	-	-	-	-	-
DESPESAS CUSTEADAS COM RECURSOS VINCULADOS À PARCELA DO PERCENTUAL MÍNIMO QUE NÃO FOI APLICADA EM AÇÕES E SERVIÇOS DE SAÚDE EM EXERCÍCIOS ANTERIORES³	-	-	-	-	-	-
TOTAL DAS DESPESAS COM NÃO COMPUTADAS (V)	868.019,00	1.226.182,81	479.228,83	30,13	121.065,02	15,71

TOTAL DAS DESPESAS COM AÇÕES E SERVIÇOS PÚBLICOS DE SAÚDE (VI) = (IV - V)	5.499.629,00	5.589.629,00	1.111.055,21	69,87	649.709,36	84,29
--	---------------------	---------------------	---------------------	--------------	-------------------	--------------

PERCENTUAL DE APLICAÇÃO EM AÇÕES E SERVIÇOS PÚBLICOS DE SAÚDE SOBRE A RECEITA DE IMPOSTOS LÍQUIDA E TRANSFERÊNCIAS CONSTITUCIONAIS E LEGAIS (VII%) = (VII / IIIb x 100)⁴ - LIMITE CONSTITUCIONAL 15%⁴ e⁵	13,40
---	--------------

VALOR REFERENTE À DIFERENÇA ENTRE O VALOR EXECUTADO E O LIMITE MÍNIMO CONSTITUCIONAL [VII - (15 x IIIb) / 100]⁴	-77.363,91
--	-------------------

EXECUÇÃO DE RESTOS A PAGAR NÃO PROCESSADOS INSCRITOS COM DISPONIBILIDADE DE CAIXA	INSCRITOS	CANCELADOS/ PRESCRITOS	PAGOS	A PAGAR	PARCELA CONSIDERADA NO LIMITE
Total	-	-	-	-	-

CONTROLE DOS RESTOS A PAGAR CANCELADOS OU PRESCRITOS PARA FINS DE APLICAÇÃO DA DISPONIBILIDADE DE CAIXA CONFORME ARTIGO 24, §1º e 2º	RESTOS A PAGAR CANCELADOS OU PRESCRITOS		
	Saldo Inicial	Despesas custeadas no exercício de referência (j)	Saldo Final (Não Aplicado)
Total (VIII)	-	-	-

CONTROLE DO VALOR REFERENTE AO PERCENTUAL MÍNIMO NÃO CUMPRIDO EM EXERCÍCIOS ANTERIORES PARA FINS DE APLICAÇÃO DOS RECURSOS VINCULADOS CONFORME ARTIGOS 25 E 26	LIMITE NÃO CUMPRIDO		
	Saldo Inicial	Despesas custeadas no exercício de referência (k)	Saldo Final (Não Aplicado)
Total (IX)	-	-	-

DESPESAS COM SAÚDE (Por Subfunção)	DOTAÇÃO INICIAL	DOTAÇÃO ATUALIZADA	DESPESAS EMPENHADAS		DESPESAS LIQUIDADAS	
			Até o Bimestre (l)	% (l/Total l) x 100	Até o Bimestre (m)	% (m/Total m) x 100
Atenção Básica	6.256.853,00	6.705.016,81	1.577.857,56	99,22	758.347,90	88,98
Assistência Hospitalar e Ambulatorial	-	-	-	-	-	-
Suporte Profilático e Terapêutico	-	-	-	-	-	-
Vigilância Sanitária	9.505,00	9.505,00	-	-	-	-
Vigilância Epidemiológica	99.844,00	99.844,00	12.426,48	0,78	12.426,48	1,61
Alimentação e Nutrição	-	-	-	-	-	-
Outras Subfunções	1.446,00	1.446,00	-	-	-	-
TOTAL	6.367.648,00	6.815.811,81	1.590.284,04	100,00	770.774,38	100,00

FONTE: PRONIM RF - Responsabilidade Fiscal, 28/Mar/2018, 15h e 01m.

¹ Essa linha apresentará valor somente no Relatório Resumido da Execução Orçamentária do último bimestre do exercício.

² O valor apresentado na intercessão com a coluna "i" ou com a coluna "h" deverá ser o mesmo apresentado no "total j".

³ O valor apresentado na intercessão com a coluna "i" ou com a coluna "h" deverá ser o mesmo apresentado no "total k".

⁴ Limite anual mínimo a ser cumprido no encerramento do exercício. Deverá ser informado o limite estabelecido na Lei Orgânica do Município quando o percentual nela estabelecido for superior ao fixado na LC nº 141/2012

⁵ Durante o exercício esse valor servirá para o monitoramento previsto no art. 23 da LC 141/2012

⁶ Nos cinco primeiros bimestres do exercício o acompanhamento será feito com base na despesa liquidada. No último bimestre do exercício, o valor deverá corresponder ao total da despesa empenhada.

Moltes Apellido de Souza
Prefeito

Edilson Nicácio
Controlador Interno

Oziel de Oliveira
Secretário de Finanças
Decreto nº 22/2017

MUNICÍPIO DE CATANDUVAS
GEFFERSON PAVAN
CONTADOR CRC PR-058882/O-0

Prefeitura Municipal de Catanduvas-PR
Relatório Resumido da Execução Orçamentária
Demonstrativo das Despesas de Caráter Continuada Derivadas das Parcerias Público-Privadas
Contratadas
Organismos Fiscal e da Seguridade Social
Janeiro a Dezembro/2018


Lei nº 11.079, de 30.12.2004, arts. 22, 25 e 26 - Anexo XIII

ESPECIFICAÇÃO	SALDO TOTAL EM 31 DE DEZEMBRO DO EXERCÍCIO ANTERIOR (a)	REGISTROS EFETUADOS EM 2018					SALDO TOTAL (c)=(a+b)				
		No bimestre	Até o bimestre (b)								
TOTAL DE ATIVOS											
Direitos Futuros											
Ativos Contabilizados na SPE											
Contrapartida para Provisões de PPP											
TOTAL DE PASSIVOS (i)											
Obrigações Não Relacionadas a Serviços											
Contrapartida para Ativos da SPE											
Provisões de PPP											
GARANTIAS DE PPP (ii)											
SALDO LÍQUIDO DE PASSIVOS DE PPP (iii)=(i-ii)											
PASSIVOS CONTINGENTES											
Contraprestações Futuras											
Riscos Não Provisionados											
Outros Passivos Contingentes											
ATIVOS CONTINGENTES											
Serviços Futuros											
Outros Ativos Contingentes											
DESPESAS	EXERCÍCIO ANTERIOR	EXERCÍCIO CORRENTE	EXERCÍCIO/ 2019	EXERCÍCIO/ 2020	EXERCÍCIO/ 2021	EXERCÍCIO/ 2022	EXERCÍCIO/ 2023	EXERCÍCIO/ 2024	EXERCÍCIO/ 2025	EXERCÍCIO/ 2026	EXERCÍCIO/ 2027
Do Ente Federado											
Das Entidades Não-Dependentes											
TOTAL DAS DESPESAS											
RECEITA CORRENTE LÍQUIDA (RCU)											
TOTAL DAS DESPESAS/RCU(%)											


ONTE: PRONIM RF /Responsabilidade Fiscal, 28/Mar/2018, 15h e 03m.

R\$ 1,00

FONTE: PRONIM RF - Responsabilidade Fiscal, 28/Mar/2018, 15h e 03m.


MUNICÍPIO DE CATANDUVAS
GERSON PAVAN
CONTADOR CRC PR-058882/O-0


Ozair de Oliveira
Secretário de Finanças
Decreto nº 22/2017


Edison Mairani
Controlador Interno


Mateus Aparecido de Souza
Prefeito

Prefeitura Municipal de Catanduvas - PR
Relatório Resumido da Execução Orçamentária
Demonstrativo Simplificado do Relatório Resumido da Execução Orçamentária
Orçamentos Fiscal e da Seguridade Social
Janeiro a Fevereiro 2018/Bimestre Janeiro-Fevereiro
RREO - Anexo 14 (LRF, Art. 48)

Em Reais

BALANÇO ORÇAMENTÁRIO	Até o bimestre
RECEITAS	
Previsão Inicial	33.064.796,40
Previsão Atualizada	34.185.436,03
Receitas Realizadas	5.070.504,80
Déficit Orçamentário	
Saldos de Exercícios Anteriores(Utilizados para Créditos Adicionais)	1.553.760,21
DESPESAS	
Dotação Inicial	33.064.796,40
Créditos Adicionais	2.674.399,84
Dotação Atualizada	35.739.196,24
Despesas Empenhadas	5.432.499,00
Despesas Liquidadas	3.316.010,80
Despesas Pagas	3.004.304,02
Superávit Orçamentário	1.754.494,00

DESPESAS POR FUNÇÃO/SUBFUNÇÃO	Até o bimestre
Despesas Empenhadas	5.432.499,00
Despesas Liquidadas	3.316.010,80


RECEITA CORRENTE LÍQUIDA - RCL	Até o bimestre
Receita Corrente Líquida	26.657.814,43

RECEITAS E DESPESAS DO REGIME PRÓPRIO DE PREVIDÊNCIA DOS SERVIDORES	Até o bimestre
Regime Próprio de Previdência Social dos Servidores - PLANO PREVIDENCIÁRIO	
Receitas Previdenciárias Realizadas	0,00
Despesas Previdenciárias Liquidadas	0,00
Resultado Previdenciário	0,00
Regime Próprio de Previdência Social dos Servidores - PLANO FINANCEIRO	
Receitas Previdenciárias Realizadas	0,00
Despesas Previdenciárias Liquidadas	0,00
Resultado Previdenciário	0,00

RESULTADOS NOMINAL E PRIMÁRIO	Meta Fixada no Anexo de Metas Fiscais da LDO (a)	Resultado Apurado Até o Bimestre (b)	% em Relação à Meta (b/a)
Resultado Nominal	-180.000,00	1.269.650,71	-705,36
Resultado Primário	115.120,00	1.230.343,77	1068,75

RESTOS A PAGAR POR PODER E MINISTÉRIO PÚBLICO	Inscrição	Cancelamento Até o bimestre	Pagamento Até o bimestre	Saldo a Pagar
RESTOS A PAGAR PROCESSADOS	70.605,82	0,00	70.605,82	0,00
Poder Executivo	70.605,82	0,00	70.605,82	0,00
Poder Legislativo	0,00	0,00	0,00	0,00
RESTOS A PAGAR NÃO-PROCESSADOS	1.194.071,69	9.336,69	885.611,36	299.123,64
Poder Executivo	1.194.071,69	9.336,69	885.611,36	299.123,64
Poder Legislativo	0,00	0,00	0,00	0,00
TOTAL	1.264.677,51	9.336,69	956.217,18	299.123,64


Moises Aparecido de Souza
Prefeito


Duque
Vice-Prefeito

Prefeitura Municipal de Catanduvas - PR
Relatório Resumido da Execução Orçamentária
Demonstrativo Simplificado do Relatório Resumido da Execução Orçamentária
Orçamentos Fiscal e da Seguridade Social
Janeiro a Fevereiro 2018/Bimestre Janeiro-Fevereiro
RREO - Anexo 14 (LRF, Art. 48)


Em Reais

DESPESAS COM MANUTENÇÃO E DESENVOLVIMENTO DE ENSINO	Valor Apurado Até o Bimestre	Limites Constitucionais Anuais	
		% Mínimo a Aplicar no Exercício	% Aplicado Até o Bimestre
Mínimo Anual de 25% das Receitas de Impostos na Manutenção e Desenvolvimento do Ensino	940.347,80	25%	19,40
Mínimo Anual de 60% do FUNDEB na Remuneração do Magistério com Ensino Infantil e Ensino Fundamental	508.506,52	60%	58,80


DESPESAS COM AÇÕES E SERVIÇOS PÚBLICOS DE SAÚDE	Valor Apurado Até o Bimestre	Limite Constitucional Anual	
		% Mínimo a Aplicar no exercício	% Aplicado Até o Bimestre
Despesas com Ações e Serviços Públicos de Saúde executadas com recursos de impostos	651.692,96	15%	13,44

DESPESAS DE CARÁTER CONTINUADO DERIVADAS DE PPP	Valor Apurado no Exercício Corrente
Total das Despesas/RCL (%)	0,00

FONTE: PRONIM RF - Responsabilidade Fiscal, 28/Mar/2018, 15h e 05m.


MUNICÍPIO DE CATANDUVAS
GEFFERSON PAVAN
CONTADOR CRC PR-058882/O-0


Oziel de Oliveira
Secretário de Finanças
Decreto nº 22/2017


Edilson Maitena
Controlador Interno


Moises Aparecido de Souza
Prefeito