

Prefeitura Municipal de Catanduvas-PR
 Relatório Resumido da Execução Orçamentária
 Balanço Orçamentário
 Órgão: Órgão Fiscal e da Seguridade Sociais
 Janeiro a Agosto 2024/Bimestre Julho-Agosto

RREO - Anexo 1 (LRF, Art. 52, inciso I, alíneas "a" e "b" do inciso II e §1º)

RECEITAS (EXCETO INTRA-ORÇAMENTÁRIAS) (I)	PREVISÃO INICIAL	PREVISÃO ATUALIZADA (a)	RECEITAS REALIZADAS				SALDO (a-c)
			No Bimestre (b)	% (b/a)	Até o Bimestre (c)	% (c/a)	
RECEITAS CORRENTES	70.983.500,00	76.716.184,86	11.487.026,94	14,97	42.568.152,39	55,48	34.148.032,57
IMPOSTOS, TAXAS E CONTRIBUIÇÕES DE MELHORIA	63.008.850,00	63.279.884,86	10.887.835,07	17,21	41.023.329,39	64,83	22.256.555,57
Impostos	6.792.589,00	6.792.589,00	1.573.429,22	23,16	3.821.200,28	56,26	2.971.388,72
Taxas	5.897.389,00	5.897.389,00	1.453.987,13	24,65	3.281.598,84	55,64	2.615.790,16
CONTRIBUIÇÕES	895.200,00	895.200,00	119.432,09	13,34	539.601,44	60,28	355.598,56
Contribuições Sociais	2.609.948,00	2.609.948,00	503.760,28	19,30	1.958.021,69	75,02	651.926,31
Contribuição para o Custeio do Serviço de Iluminação Pública	1.757.748,00	1.757.748,00	376.942,91	21,44	1.370.403,16	77,96	387.344,84
RECEITA PATRIMONIAL	882.200,00	882.200,00	126.817,37	14,88	587.618,53	68,95	284.581,47
Exploração do Patrimônio Imobiliário do Estado	3.257.769,00	3.296.738,08	549.914,98	16,88	2.069.038,14	62,76	1.227.699,94
Valores Mobiliários	1.300,00	1.300,00	355,00	27,31	355,00	27,31	945,00
RECEITA DE SERVIÇOS	3.256.469,00	3.296.438,08	549.559,98	16,89	2.088.683,14	62,77	1.226.754,94
Serviços Administrativos e Comerciais Gerais	18.200,00	18.200,00	-	-	-	-	18.200,00
TRANSFERÊNCIAS CORRENTES	18.200,00	18.200,00	-	-	-	-	18.200,00
Transferências da União e de suas Entidades	50.174.961,00	50.407.026,88	8.231.789,20	16,33	33.089.761,27	65,65	17.317.265,61
Transferências dos Estados e do Distrito Federal e de suas Entidades	27.857.861,00	28.055.086,88	4.446.454,86	15,95	17.220.139,96	61,38	10.834.946,92
Transferências dos Municípios e de suas Entidades	15.175.800,00	15.210.440,00	2.556.631,00	16,81	10.618.436,97	69,81	4.582.003,03
Transferências de Outras Instituições Públicas	130.000,00	130.000,00	-	-	86.583,16	66,60	43.416,84
Outras Transferências	7.000.000,00	7.000.000,00	1.214.754,78	17,35	5.150.662,62	73,58	1.849.347,38
OUTRAS RECEITAS CORRENTES	11.500,00	11.500,00	13.948,56	121,29	13.948,56	121,29	(2.448,56)
Multas Administrativas, Contratuais e Judiciais	155.383,00	155.383,00	28.941,39	18,63	85.308,01	54,90	70.074,99
Indenizações, Restituições e Ressarcimentos	3.200,00	3.200,00	470,66	14,71	470,66	14,71	2.729,34
Demaís Receitas Correntes	13.200,00	13.200,00	-	-	-	-	13.200,00
RECEITAS DE CAPITAL	136.983,00	138.883,00	28.470,73	20,49	84.837,35	61,04	54.145,65
OPERAÇÕES DE CRÉDITO	7.954.650,00	13.436.300,00	689.191,87	4,46	1.544.823,00	11,50	11.891.477,00
Operações de Crédito - Mercado Interno	2.500.000,00	2.500.000,00	-	-	433.900,00	17,36	2.066.100,00
TRANSFERÊNCIAS DE CAPITAL	2.500.000,00	2.500.000,00	-	-	433.900,00	17,36	2.066.100,00
Transferências da União e de suas Entidades	5.454.650,00	10.936.300,00	589.191,87	5,48	1.110.923,00	10,16	9.825.377,00
Transferências dos Estados e do Distrito Federal e de suas Entidades	5.454.650,00	6.797.900,00	212.149,10	3,12	308.673,09	4,51	6.491.226,91
RECEITAS (INTRA-ORÇAMENTÁRIAS) (II)	-	4.138.480,00	387.042,77	9,35	804.249,91	19,43	3.334.150,09
SUBTOTAL DAS RECEITAS (III) = (I + II)	4.038.500,00	4.038.500,00	678.991,20	16,82	2.709.155,14	67,04	1.330.344,86
TOTAL DAS RECEITAS (V) = (III + IV)	75.000.000,00	80.752.684,96	12.166.018,14	15,07	45.274.307,53	56,07	35.478.377,43
DÉFICIT (VI)	-	-	12.166.018,14	15,07	45.274.307,53	56,07	35.478.377,43
TOTAL COM DÉFICIT (VII) = (V + VI)	75.000.000,00	80.752.684,96	12.166.018,14	15,07	45.274.307,53	56,07	35.478.377,43
SALDOS DE EXERCÍCIOS ANTERIORES	-	-	-	-	-	-	-
Recursos Arrecadados em Exercícios Anteriores - RPPS	-	-	-	-	8.175.914,19	58,07	-


FONTE: GOVBR - Responsabilidade Fiscal, Secretaria de Finanças, 10/Sel/2024, 11h e 33m.


RREO - Anexo 1 (LRF, Art. 52, inciso I, alíneas "a" e "b" do inciso II e §1º)


DESPESAS INTRAORÇAMENTÁRIAS	DOTAÇÃO INICIAL (d)	DOTAÇÃO ATUALIZADA (e)	DESPESAS EMPENHADAS		SALDO (g)=(e-f)	DESPESAS LIQUIDADAS		SALDO (i)=(e-h)	DESPESAS PAGAS ATÉ O BIMESTRE (j)	INSCRITAS EM RESTOS A PAGAR NÃO PROCESSADOS (k)
			No Bimestre	Até o Bimestre (f)		No Bimestre	Até o Bimestre (h)			
PESSOAL E ENCARGOS SOCIAIS	2.352.400,00	2.352.400,00	339.638,22	1.352.941,09	999.458,91	339.638,22	1.352.941,09	999.458,91	1.352.941,09	-
OUTRAS DESPESAS CORRENTES	2.036.500,00	2.036.500,00	-	2.036.117,86	382,14	339.352,98	1.357.411,92	679.089,08	1.357.411,92	-


1 O déficit será apurado pela diferença entre a receita realizada e a despesa liquidada nos cinco primeiros bimestres e a despesa empenhada no último bimestre.

R\$ 1,00


 MOISES APARECIDO DE SOUZA
 PREFEITO


 OZTEF DENEGATIVETRA
 SECRETÁRIO DE FINANÇAS


 EDILSON MALAVSKI
 CONTROLE INTERNO


 JEFFERSON PAVAN
 CONTADOR

CRC PR-058882/P-0

Prefeitura Municipal de Catanduvas - PR
Relatório Resumido de Execução Orçamentária
Demonstrativo da Execução das Despesas por Função/Subfunção
Orçamento Fiscal e da Seguridade Social
Janeiro a Agosto 2024/Bimestre Julho-Agosto

RREO - ANEXO 2 (LRF, Art. 52, inciso II, alínea c')

FUNÇÃO/SUBFUNÇÃO	Dotação Inicial	Dotação Atualizada (a)	Despesas Empenhadas		SALDO (c)=(a-b)	Despesas Liquidadas		Saldo (e)=(a-d)
			No Bimestre	Até o Bimestre (b)		No Bimestre	Até o Bimestre (d)	
				% (b/a)			% (d/c)	
DESPESAS(EXCETO INTRAORÇAMENTARIAS)	70.611.100,00	84.539.699,15	11.318.321,74	93,31	37.243.124,23	11.454.231,62	93,46	45.798.045,96
Legislativa	1.141.805,00	1.141.805,00	148.598,75	1,12	572.059,57	145.923,29	1,37	574.722,03
Ação Legislativa	1.141.805,00	1.141.805,00	148.598,75	1,12	572.059,57	145.923,29	1,37	574.722,03
Administração	6.023.800,00	6.206.153,63	1.078.472,26	8,08	2.112.574,27	1.145.485,27	9,48	2.277.001,86
Planejamento e Orçamento	360.700,00	360.700,00	46.867,14	0,34	189.056,66	37.967,14	0,39	197.956,66
Administração Geral	4.435.700,00	4.569.626,32	855.440,70	6,35	1.350.319,82	937.647,70	7,40	1.499.553,42
Administração Financeira	1.132.700,00	1.181.127,31	162.153,52	1,29	529.441,39	162.743,34	1,56	535.235,38
Controle Interno	94.700,00	94.700,00	14.010,90	0,10	43.756,40	13.510,90	0,12	44.256,40
Assistência Social	4.187.331,00	4.623.251,30	511.257,94	1,65	678.200,81	206.126,30	1,98	690.811,94
Administração Geral	1.523.100,00	1.513.336,03	208.676,87	0,16	80.906,09	16.324,84	0,19	83.491,49
Assistência ao Idoso	160.700,00	160.700,00	16.910,24	0,02	125.253,01	4.588,00	0,02	126.371,00
Assistência ao Portador de Deficiência	26.371,00	133.511,00	608,00	0,54	944.781,48	69.280,66	0,62	960.576,97
Assistência à Criança e ao Adolescente	1.051.700,00	1.216.504,76	67.375,74	1,32	929.140,33	227.014,90	1,59	941.124,02
Assistência Comunitária	1.425.460,00	1.599.199,51	217.687,09	7,39	2.703.763,77	935.142,99	9,04	2.703.763,77
Previdência Social	6.450.000,00	6.450.000,00	935.142,99	7,39	2.703.763,77	935.142,99	9,04	2.703.763,77
Previdência do Regime Estatutário	6.450.000,00	6.450.000,00	935.142,99	7,39	2.703.763,77	935.142,99	9,04	2.703.763,77
Saúde	13.703.400,00	15.390.910,17	2.651.167,12	19,60	5.457.614,94	3.310.111,19	23,18	5.779.839,86
Atenção Básica	12.967.400,00	14.623.250,66	2.520.724,45	18,75	5.120.513,28	3.186.190,36	22,20	5.417.252,86
Assistência Hospitalar e Ambulatorial	412.000,00	412.000,00	85.778,12	0,51	155.253,68	85.778,12	0,62	155.253,68
Vigilância Sanitária	52.500,00	60.821,84	8.321,84	0,02	52.500,00	0,00	0,00	60.821,84
Vigilância Epidemiológica	271.500,00	294.837,67	36.342,71	0,33	129.347,98	38.142,71	0,36	146.511,48
Trabalho	109.700,00	115.373,34	3.980,00	0,06	86.101,60	3.980,00	0,07	86.101,60
Fomento ao Trabalho	109.700,00	115.373,34	3.980,00	0,06	86.101,60	3.980,00	0,07	86.101,60
Educação	13.319.200,00	13.608.878,93	3.980,00	16,72	8.134.003,26	2.152.775,91	20,20	5.232.856,91
Alimentação e Nutrição	1.252.000,00	1.257.492,24	196.054,50	1,46	514.957,44	196.054,50	1,79	514.957,44
Ensino Fundamental	9.328.100,00	9.374.773,70	1.502.945,56	12,23	3.176.537,98	1.542.096,87	14,73	3.266.095,94
Educação Infantil	2.623.000,00	2.855.250,14	403.223,89	2,90	1.386.670,85	400.060,10	3,52	1.395.966,54
Educação de Jovens e Adultos	61.600,00	61.600,00	6.805,06	0,06	32.859,66	6.805,06	0,07	32.859,66
Educação Especial	54.500,00	59.762,85	7.759,38	0,07	22.977,33	7.759,38	0,09	22.977,33
Cultura	1.124.200,00	1.340.323,78	287.895,40	1,04	813.438,12	355.261,80	1,26	818.349,32
Difusão Cultural	1.124.200,00	1.340.323,78	287.895,40	1,04	813.438,12	355.261,80	1,26	818.349,32
Urbanismo	6.149.308,00	11.874.152,73	542.164,54	8,92	2.531.669,95	238.052,76	9,51	7.930.493,98
Infra-estrutura Urbana	2.779.400,00	7.051.397,31	95.827,36	7,05	1.251.699,58	833.765,57	8,56	1.273.493,63
Serviços Urbanos	3.369.908,00	4.822.755,42	446.337,18	2,96	301.610,45	102.864,93	0,25	1.698.745,52
Habitação	135.000,00	1.801.610,45	0,00	2,96	301.610,45	102.864,93	0,25	1.698.745,52
Habitação Urbana	135.000,00	1.801.610,45	0,00	2,96	301.610,45	102.864,93	0,25	1.698.745,52
Saneamento	830.000,00	954.325,26	0,00	0,00	954.325,26	0,00	0,00	954.325,26

R\$ 1,00

FONTE: GOVBR - Responsabilidade Fiscal, Secretaria de Finanças, 10/Set/2024, 11h e 35m.

Prefeitura Municipal de Catanduvas - PR
Relatório Resumido de Execução Orçamentária
Demonstrativo da Execução das Despesas por Função/Subfunção
Orçamento Fiscal e da Seguridade Social
Janeiro a Agosto 2024/Bimestre Julho-Agosto

RREO - ANEXO 2 (LRF, Art. 52, inciso II, alínea 'c') R\$ 1,00

FUNÇÃO/SUBFUNÇÃO	Dotação Inicial	Dotação Alocada (a)	Despesas Empenhadas		SALDO	Despesas Liquidadas		Saldo
			No Bimestre	Até o Bimestre (b)		No Bimestre	Até o Bimestre (d)	
			%	(b/total b)	(c)=(a-b)	%	(d/Total d)	(e)=(a-d)
Saneamento Básico Urbano	830.000,00	954.325,26	0,00	0,00	954.325,26	0,00	0,00	954.325,26
Gestão Ambiental	4.494.500,00	4.792.488,22	3,13	3,13	3.207.934,78	397.192,39	1.083.682,79	3.708.805,43
Preservação e Conservação Ambiental	4.494.500,00	4.792.488,22	3,13	3,13	3.207.934,78	397.192,39	1.083.682,79	3.708.805,43
Agricultura	1.105.500,00	1.279.021,42	1,23	1,23	657.087,96	155.782,45	584.895,72	694.125,70
Extensão Rural	1.105.500,00	1.279.021,42	1,23	1,23	657.087,96	155.782,45	584.895,72	694.125,70
Indústria	69.200,00	69.200,00	0,04	0,04	51.324,39	5.215,98	13.875,61	55.324,39
Promoção Industrial	69.200,00	69.200,00	0,04	0,04	51.324,39	5.215,98	13.875,61	55.324,39
Transporte	6.885.236,00	10.393.284,92	9,48	9,48	5.588.110,51	787.284,92	3.062.577,20	7.330.707,72
Transporte Rodoviário	6.885.236,00	10.393.284,92	9,48	9,48	5.588.110,51	787.284,92	3.062.577,20	7.330.707,72
Desporto e Lazer	335.500,00	356.500,00	0,49	0,49	107.815,86	48.645,29	244.926,99	111.573,01
Desporto Comunitário	335.500,00	356.500,00	0,49	0,49	107.815,86	48.645,29	244.926,99	111.573,01
Encargos Especiais	2.222.120,00	1.817.120,00	2,35	2,35	628.408,24	313.412,18	1.113.485,22	703.634,78
Serviço da Dívida Interna	1.017.000,00	612.000,00	0,87	0,87	172.892,59	101.374,36	439.107,41	172.892,59
Outros Encargos Especiais	1.205.120,00	1.205.120,00	1,48	1,48	455.515,65	212.037,82	674.377,81	530.742,19
Reservas	2.325.300,00	2.325.300,00	0,00	0,00	2.325.300,00	0,00	0,00	2.325.300,00
Reserva de Contingência	2.325.300,00	2.325.300,00	0,00	0,00	2.325.300,00	0,00	0,00	2.325.300,00
DÉSPESAS INTRAORÇAMENTÁRIAS (I)	4.388.900,00	4.388.900,00	6,69	6,69	999.841,05	678.991,20	2.710.353,01	1.678.546,99
TOTAL (III)=(I+II)	75.000.000,00	88.928.599,15	100	100	38.242.965,28	12.133.222,82	41.462.005,20	47.466.592,95

FONTE: GOVBR - Responsabilidade Fiscal, Secretaria de Finanças, 10/Sev/2024, 11h e 35m.

Prefeitura Municipal de Catanduvas - PR
Relatório Resumido de Execução Orçamentária
Demonstrativo da Execução das Despesas por Função/Subfunção
Orçamento Fiscal e da Seguridade Social
Janeiro a Agosto 2024/Bimestre Julho-Agosto

RREO - ANEXO 2 (LRF, Art. 52, inciso II, alínea 'c')

R\$ 1,00

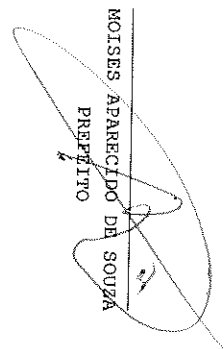
FUNÇÃO/SUBFUNÇÃO	Dotação Inicial	Dotação Atualizada (a)	Despesas Empenhadas		%	SALDO (c)=(a-b)	Despesas Liquidadas		%	Saldo (e)=(a-d)
			No Bimestre	Até o Bimestre (b)			No Bimestre	Até o Bimestre (d)		
DÉSPESAS(INTRAORÇAMENTÁRIAS) (II)	4.388.900,00	4.388.900,00	339.638,22	3.389.058,95	6,69	999.841,05	678.991,20	2.710.353,01	6,54	1.678.546,99
Legislativa	30.000,00	30.000,00	4.016,76	16.736,50	0,03	13.263,50	4.016,76	16.736,50	0,04	13.263,50
Ação Legislativa	30.000,00	30.000,00	4.016,76	16.736,50	0,03	13.263,50	4.016,76	16.736,50	0,04	13.263,50
Administração	213.900,00	213.900,00	25.241,44	99.730,41	0,20	114.169,59	25.241,44	99.730,41	0,24	114.169,59
Planejamento e Orçamento	20.000,00	20.000,00	1.986,86	8.533,82	0,02	11.466,18	1.986,86	8.533,82	0,02	11.466,18
Administração Geral	111.000,00	111.000,00	12.707,20	49.007,07	0,10	61.992,93	12.707,20	49.007,07	0,12	61.992,93
Administração Financeira	71.000,00	71.000,00	9.656,54	38.626,16	0,08	32.373,84	9.656,54	38.626,16	0,09	32.373,84
Contrôle Interno	11.900,00	11.900,00	890,84	3.563,36	0,01	8.336,64	890,84	3.563,36	0,01	8.336,64
Assistência Social	166.000,00	166.000,00	20.982,54	83.008,08	0,16	82.991,92	20.982,54	83.008,08	0,20	82.991,92
Administração Geral	115.000,00	115.000,00	13.517,30	54.275,95	0,11	60.724,05	13.517,30	54.275,95	0,13	60.724,05
Assistência à Criança e ao Adolescente	1.000,00	1.000,00	0,00	0,00	0,00	1.000,00	0,00	0,00	0,00	1.000,00
Assistência Comunitária	50.000,00	50.000,00	7.465,24	28.732,13	0,06	21.267,87	7.465,24	28.732,13	0,07	21.267,87
Saúde	680.000,00	680.000,00	99.122,88	392.152,56	0,77	287.847,44	99.122,88	392.152,56	0,95	287.847,44
Atenção Básica	651.000,00	651.000,00	95.038,34	375.814,40	0,74	275.185,60	95.038,34	375.814,40	0,91	275.185,60
Vigilância Epidemiológica	29.000,00	29.000,00	4.084,54	16.338,16	0,03	12.661,84	4.084,54	16.338,16	0,04	12.661,84
Trabalho	500,00	500,00	0,00	0,00	0,00	500,00	0,00	0,00	0,00	500,00
Fomento ao Trabalho	500,00	500,00	0,00	0,00	0,00	500,00	0,00	0,00	0,00	500,00
Educação	998.000,00	998.000,00	153.701,60	616.100,09	1,22	381.899,91	153.701,60	616.100,09	1,49	381.899,91
Educação Fundamental	735.000,00	735.000,00	119.470,51	479.339,59	0,95	255.660,41	119.470,51	479.339,59	1,16	255.660,41
Educação Infantil	247.320,00	247.320,00	32.192,09	128.391,68	0,25	118.928,32	32.192,09	128.391,68	0,31	118.928,32
Educação de Jovens e Adultos	8.400,00	8.400,00	952,70	4.023,62	0,01	4.376,38	952,70	4.023,62	0,01	4.376,38
Educação Especial	7.280,00	7.280,00	1.086,30	4.345,20	0,01	2.934,80	1.086,30	4.345,20	0,01	2.934,80
Cultura	20.000,00	20.000,00	2.575,96	10.276,10	0,02	9.723,90	2.575,96	10.276,10	0,02	9.723,90
Difusão Cultural	20.000,00	20.000,00	2.575,96	10.276,10	0,02	9.723,90	2.575,96	10.276,10	0,02	9.723,90
Urbanismo	85.500,00	85.500,00	12.573,16	49.241,82	0,10	36.258,18	12.573,16	49.241,82	0,12	36.258,18
Serviços Urbanos	85.500,00	85.500,00	12.573,16	49.241,82	0,10	36.258,18	12.573,16	49.241,82	0,12	36.258,18
Agricultura	30.000,00	30.000,00	3.597,40	14.389,60	0,03	15.610,40	3.597,40	14.389,60	0,03	15.610,40
Extensão Rural	30.000,00	30.000,00	3.597,40	14.389,60	0,03	15.610,40	3.597,40	14.389,60	0,03	15.610,40
Transporte	110.000,00	110.000,00	15.850,40	63.401,61	0,13	46.598,39	15.850,40	63.401,61	0,15	46.598,39
Transporte Rodoviário	110.000,00	110.000,00	15.850,40	63.401,61	0,13	46.598,39	15.850,40	63.401,61	0,15	46.598,39
Desporto e Lazer	8.000,00	8.000,00	1.085,22	4.340,88	0,01	3.659,12	1.085,22	4.340,88	0,01	3.659,12
Desporto Comunitário	8.000,00	8.000,00	1.085,22	4.340,88	0,01	3.659,12	1.085,22	4.340,88	0,01	3.659,12
Encargos Especiais	2.047.000,00	2.047.000,00	890,86	2.039.681,30	4,02	7.318,70	340.243,84	1.360.975,36	3,28	686.024,64
Outros Encargos Especiais	2.047.000,00	2.047.000,00	890,86	2.039.681,30	4,02	7.318,70	340.243,84	1.360.975,36	3,28	686.024,64
TOTAL	4.388.900,00	4.388.900,00	339.638,22	3.389.058,95	6,69	999.841,05	678.991,20	2.710.353,01	6,54	1.678.546,99


Fonte: GOVER - Responsabilidade Fiscal, Secretaria de Finanças, 10/Set/2024, 11h e 35m.


Prefeitura Municipal de Catanduvas - PR
 Relatório Resumido de Execução Orçamentária
Demonstrativo da Execução das Despesas por Função/Subfunção
 Orçamento Fiscal e da Seguridade Social
 Janeiro a Agosto 2024/Bimestre Julho-Agosto


RREO - ANEXO 2 (LRF, Art. 52, inciso II, alínea 'c')

FUNÇÃO/SUBFUNÇÃO	Dotação Inicial	Dotação Atualizada (a)	Despesas Empenhadas		SALDO (c)=(a-b)	Despesas Liquidadas		Saldo (e)=(a-d)
			No Bimestre	Até o Bimestre (b)		% (b/total b)	No Bimestre	
								R\$ 1,00


 MOISES APARECIDO DE SOUZA
 PREFEITO


 OZIEL DA OLIVEIRA
 SECRETÁRIO DE FINANÇAS


 EDILSON MALAVSKI
 CONTROLE INTERNO


 GEFFERSON ZANIN
 CONTADOR
 CRC PR-058882/O-0

Prefeitura Municipal de Catanduvas-PR
 RELATÓRIO RESUMIDO DA EXECUÇÃO ORÇAMENTÁRIA
DEMONSTRATIVO DAS RECEITAS E DESPESAS COM MANUTENÇÃO E DESENVOLVIMENTO DO ENSINO - MDE
 ORÇAMENTO FISCAL E DA SEGURIDADE SOCIAL
 Janeiro a Agosto 2024/Bimestre Julho-Agosto

RREO - Anexo 8 (LDB, art. 72)

RECEITA RESULTANTE DE IMPOSTOS (Arts. 212 e 212-A da Constituição Federal)

Em Reais

RECEITA RESULTANTE DE IMPOSTOS	PREVISÃO ATUALIZADA (a)	RECEITAS REALIZADAS Até o Bimestre (b)
1- RECEITA DE IMPOSTOS		
1.1- Receita Resultante do Imposto sobre a Propriedade Predial e Territorial Urbana - IPTU	5.897.389,00	3.201.598,84
1.2- Receita Resultante do Imposto sobre Transmissão Inter-Vivos - ITBI	294.000,00	265.227,67
1.3- Receita Resultante do Imposto sobre Serviços de Qualquer Natureza - ISS	1.500.300,00	820.890,71
1.4- Receita Resultante do Imposto de Renda Retido na Fonte - IRRF	1.723.000,00	852.515,79
2- RECEITA DE TRANSFERÊNCIAS CONSTITUCIONAIS E LEGAIS	2.380.089,00	1.342.964,67
2.1- Cota-Parte PPM	46.670.000,00	29.287.356,13
2.1.1- Parcela referente à CF, art. 159, I, alínea b	28.000.000,00	16.626.487,44
2.1.2- Parcela referente à CF, art. 159, I, alíneas d e e	26.800.000,00	15.667.133,03
2.2- Cota-Parte ICMS	2.200.000,00	959.354,41
2.3- Cota-Parte IPJ-Exportação	16.500.000,00	10.854.720,81
2.4- Cota-Parte ITR	170.000,00	169.251,26
2.5- Cota-Parte IPVA	300.000,00	24.770,42
2.6- Cota-Parte IOF-Curo	1.700.000,00	1.622.126,20
2.7- Outras Transferências ou Compensações Financeiras Provenientes de Impostos e Transferências Constitucionais	-	-
3- TOTAL DA RECEITA RESULTANTE DE IMPOSTOS (1 + 2)	52.687.389,00	32.668.964,97
4- TOTAL DESTINADO AO FUNDEB - equivalente a 20% DE ((2.1.1) + (2.2) + (2.3) + (2.4) + (2.5) + (2.7))	8.894.000,00	6.665.600,34
5- VALOR MÍNIMO A SER APLICADO ALEM DO VALOR DESTINADO AO FUNDEB - 6% DE ((2.1.1) + (2.2) + (2.3) + (2.4) + (2.5) + (2.7) + 26% DE ((1.1) + (1.2) + (1.3) + (1.4) + (1.5) + (1.6) + (1.7) + (1.8) + (1.9) + (2.1) + (2.2) + (2.3) + (2.4) + (2.5) + (2.6) + (2.7) + (2.8) + (2.9) + (3.0) + (3.1) + (3.2) + (3.3) + (3.4) + (3.5) + (3.6) + (3.7) + (3.8) + (3.9) + (4.0) + (4.1) + (4.2) + (4.3) + (4.4) + (4.5) + (4.6) + (4.7) + (4.8) + (4.9) + (5.0) + (5.1) + (5.2) + (5.3) + (5.4) + (5.5) + (5.6) + (5.7) + (5.8) + (5.9) + (6.0) + (6.1) + (6.2) + (6.3) + (6.4) + (6.5) + (6.6) + (6.7) + (6.8) + (6.9) + (7.0) + (7.1) + (7.2) + (7.3) + (7.4) + (7.5) + (7.6) + (7.7) + (7.8) + (7.9) + (8.0) + (8.1) + (8.2) + (8.3) + (8.4) + (8.5) + (8.6) + (8.7) + (8.8) + (8.9) + (9.0) + (9.1) + (9.2) + (9.3) + (9.4) + (9.5) + (9.6) + (9.7) + (9.8) + (9.9) + (10.0) + (10.1) + (10.2) + (10.3) + (10.4) + (10.5) + (10.6) + (10.7) + (10.8) + (10.9) + (11.0) + (11.1) + (11.2) + (11.3) + (11.4) + (11.5) + (11.6) + (11.7) + (11.8) + (11.9) + (12.0) + (12.1) + (12.2) + (12.3) + (12.4) + (12.5) + (12.6) + (12.7) + (12.8) + (12.9) + (13.0) + (13.1) + (13.2) + (13.3) + (13.4) + (13.5) + (13.6) + (13.7) + (13.8) + (13.9) + (14.0) + (14.1) + (14.2) + (14.3) + (14.4) + (14.5) + (14.6) + (14.7) + (14.8) + (14.9) + (15.0) + (15.1) + (15.2) + (15.3) + (15.4) + (15.5) + (15.6) + (15.7) + (15.8) + (15.9) + (16.0) + (16.1) + (16.2) + (16.3) + (16.4) + (16.5) + (16.6) + (16.7) + (16.8) + (16.9) + (17.0) + (17.1) + (17.2) + (17.3) + (17.4) + (17.5) + (17.6) + (17.7) + (17.8) + (17.9) + (18.0) + (18.1) + (18.2) + (18.3) + (18.4) + (18.5) + (18.6) + (18.7) + (18.8) + (18.9) + (19.0) + (19.1) + (19.2) + (19.3) + (19.4) + (19.5) + (19.6) + (19.7) + (19.8) + (19.9) + (20.0) + (20.1) + (20.2) + (20.3) + (20.4) + (20.5) + (20.6) + (20.7) + (20.8) + (20.9) + (21.0) + (21.1) + (21.2) + (21.3) + (21.4) + (21.5) + (21.6) + (21.7) + (21.8) + (21.9) + (22.0) + (22.1) + (22.2) + (22.3) + (22.4) + (22.5) + (22.6) + (22.7) + (22.8) + (22.9) + (23.0) + (23.1) + (23.2) + (23.3) + (23.4) + (23.5) + (23.6) + (23.7) + (23.8) + (23.9) + (24.0) + (24.1) + (24.2) + (24.3) + (24.4) + (24.5) + (24.6) + (24.7) + (24.8) + (24.9) + (25.0) + (25.1) + (25.2) + (25.3) + (25.4) + (25.5) + (25.6) + (25.7) + (25.8) + (25.9) + (26.0) + (26.1) + (26.2) + (26.3) + (26.4) + (26.5) + (26.6) + (26.7) + (26.8) + (26.9) + (27.0) + (27.1) + (27.2) + (27.3) + (27.4) + (27.5) + (27.6) + (27.7) + (27.8) + (27.9) + (28.0) + (28.1) + (28.2) + (28.3) + (28.4) + (28.5) + (28.6) + (28.7) + (28.8) + (28.9) + (29.0) + (29.1) + (29.2) + (29.3) + (29.4) + (29.5) + (29.6) + (29.7) + (29.8) + (29.9) + (30.0) + (30.1) + (30.2) + (30.3) + (30.4) + (30.5) + (30.6) + (30.7) + (30.8) + (30.9) + (31.0) + (31.1) + (31.2) + (31.3) + (31.4) + (31.5) + (31.6) + (31.7) + (31.8) + (31.9) + (32.0) + (32.1) + (32.2) + (32.3) + (32.4) + (32.5) + (32.6) + (32.7) + (32.8) + (32.9) + (33.0) + (33.1) + (33.2) + (33.3) + (33.4) + (33.5) + (33.6) + (33.7) + (33.8) + (33.9) + (34.0) + (34.1) + (34.2) + (34.3) + (34.4) + (34.5) + (34.6) + (34.7) + (34.8) + (34.9) + (35.0) + (35.1) + (35.2) + (35.3) + (35.4) + (35.5) + (35.6) + (35.7) + (35.8) + (35.9) + (36.0) + (36.1) + (36.2) + (36.3) + (36.4) + (36.5) + (36.6) + (36.7) + (36.8) + (36.9) + (37.0) + (37.1) + (37.2) + (37.3) + (37.4) + (37.5) + (37.6) + (37.7) + (37.8) + (37.9) + (38.0) + (38.1) + (38.2) + (38.3) + (38.4) + (38.5) + (38.6) + (38.7) + (38.8) + (38.9) + (39.0) + (39.1) + (39.2) + (39.3) + (39.4) + (39.5) + (39.6) + (39.7) + (39.8) + (39.9) + (40.0) + (40.1) + (40.2) + (40.3) + (40.4) + (40.5) + (40.6) + (40.7) + (40.8) + (40.9) + (41.0) + (41.1) + (41.2) + (41.3) + (41.4) + (41.5) + (41.6) + (41.7) + (41.8) + (41.9) + (42.0) + (42.1) + (42.2) + (42.3) + (42.4) + (42.5) + (42.6) + (42.7) + (42.8) + (42.9) + (43.0) + (43.1) + (43.2) + (43.3) + (43.4) + (43.5) + (43.6) + (43.7) + (43.8) + (43.9) + (44.0) + (44.1) + (44.2) + (44.3) + (44.4) + (44.5) + (44.6) + (44.7) + (44.8) + (44.9) + (45.0) + (45.1) + (45.2) + (45.3) + (45.4) + (45.5) + (45.6) + (45.7) + (45.8) + (45.9) + (46.0) + (46.1) + (46.2) + (46.3) + (46.4) + (46.5) + (46.6) + (46.7) + (46.8) + (46.9) + (47.0) + (47.1) + (47.2) + (47.3) + (47.4) + (47.5) + (47.6) + (47.7) + (47.8) + (47.9) + (48.0) + (48.1) + (48.2) + (48.3) + (48.4) + (48.5) + (48.6) + (48.7) + (48.8) + (48.9) + (49.0) + (49.1) + (49.2) + (49.3) + (49.4) + (49.5) + (49.6) + (49.7) + (49.8) + (49.9) + (50.0) + (50.1) + (50.2) + (50.3) + (50.4) + (50.5) + (50.6) + (50.7) + (50.8) + (50.9) + (51.0) + (51.1) + (51.2) + (51.3) + (51.4) + (51.5) + (51.6) + (51.7) + (51.8) + (51.9) + (52.0) + (52.1) + (52.2) + (52.3) + (52.4) + (52.5) + (52.6) + (52.7) + (52.8) + (52.9) + (53.0) + (53.1) + (53.2) + (53.3) + (53.4) + (53.5) + (53.6) + (53.7) + (53.8) + (53.9) + (54.0) + (54.1) + (54.2) + (54.3) + (54.4) + (54.5) + (54.6) + (54.7) + (54.8) + (54.9) + (55.0) + (55.1) + (55.2) + (55.3) + (55.4) + (55.5) + (55.6) + (55.7) + (55.8) + (55.9) + (56.0) + (56.1) + (56.2) + (56.3) + (56.4) + (56.5) + (56.6) + (56.7) + (56.8) + (56.9) + (57.0) + (57.1) + (57.2) + (57.3) + (57.4) + (57.5) + (57.6) + (57.7) + (57.8) + (57.9) + (58.0) + (58.1) + (58.2) + (58.3) + (58.4) + (58.5) + (58.6) + (58.7) + (58.8) + (58.9) + (59.0) + (59.1) + (59.2) + (59.3) + (59.4) + (59.5) + (59.6) + (59.7) + (59.8) + (59.9) + (60.0) + (60.1) + (60.2) + (60.3) + (60.4) + (60.5) + (60.6) + (60.7) + (60.8) + (60.9) + (61.0) + (61.1) + (61.2) + (61.3) + (61.4) + (61.5) + (61.6) + (61.7) + (61.8) + (61.9) + (62.0) + (62.1) + (62.2) + (62.3) + (62.4) + (62.5) + (62.6) + (62.7) + (62.8) + (62.9) + (63.0) + (63.1) + (63.2) + (63.3) + (63.4) + (63.5) + (63.6) + (63.7) + (63.8) + (63.9) + (64.0) + (64.1) + (64.2) + (64.3) + (64.4) + (64.5) + (64.6) + (64.7) + (64.8) + (64.9) + (65.0) + (65.1) + (65.2) + (65.3) + (65.4) + (65.5) + (65.6) + (65.7) + (65.8) + (65.9) + (66.0) + (66.1) + (66.2) + (66.3) + (66.4) + (66.5) + (66.6) + (66.7) + (66.8) + (66.9) + (67.0) + (67.1) + (67.2) + (67.3) + (67.4) + (67.5) + (67.6) + (67.7) + (67.8) + (67.9) + (68.0) + (68.1) + (68.2) + (68.3) + (68.4) + (68.5) + (68.6) + (68.7) + (68.8) + (68.9) + (69.0) + (69.1) + (69.2) + (69.3) + (69.4) + (69.5) + (69.6) + (69.7) + (69.8) + (69.9) + (70.0) + (70.1) + (70.2) + (70.3) + (70.4) + (70.5) + (70.6) + (70.7) + (70.8) + (70.9) + (71.0) + (71.1) + (71.2) + (71.3) + (71.4) + (71.5) + (71.6) + (71.7) + (71.8) + (71.9) + (72.0) + (72.1) + (72.2) + (72.3) + (72.4) + (72.5) + (72.6) + (72.7) + (72.8) + (72.9) + (73.0) + (73.1) + (73.2) + (73.3) + (73.4) + (73.5) + (73.6) + (73.7) + (73.8) + (73.9) + (74.0) + (74.1) + (74.2) + (74.3) + (74.4) + (74.5) + (74.6) + (74.7) + (74.8) + (74.9) + (75.0) + (75.1) + (75.2) + (75.3) + (75.4) + (75.5) + (75.6) + (75.7) + (75.8) + (75.9) + (76.0) + (76.1) + (76.2) + (76.3) + (76.4) + (76.5) + (76.6) + (76.7) + (76.8) + (76.9) + (77.0) + (77.1) + (77.2) + (77.3) + (77.4) + (77.5) + (77.6) + (77.7) + (77.8) + (77.9) + (78.0) + (78.1) + (78.2) + (78.3) + (78.4) + (78.5) + (78.6) + (78.7) + (78.8) + (78.9) + (79.0) + (79.1) + (79.2) + (79.3) + (79.4) + (79.5) + (79.6) + (79.7) + (79.8) + (79.9) + (80.0) + (80.1) + (80.2) + (80.3) + (80.4) + (80.5) + (80.6) + (80.7) + (80.8) + (80.9) + (81.0) + (81.1) + (81.2) + (81.3) + (81.4) + (81.5) + (81.6) + (81.7) + (81.8) + (81.9) + (82.0) + (82.1) + (82.2) + (82.3) + (82.4) + (82.5) + (82.6) + (82.7) + (82.8) + (82.9) + (83.0) + (83.1) + (83.2) + (83.3) + (83.4) + (83.5) + (83.6) + (83.7) + (83.8) + (83.9) + (84.0) + (84.1) + (84.2) + (84.3) + (84.4) + (84.5) + (84.6) + (84.7) + (84.8) + (84.9) + (85.0) + (85.1) + (85.2) + (85.3) + (85.4) + (85.5) + (85.6) + (85.7) + (85.8) + (85.9) + (86.0) + (86.1) + (86.2) + (86.3) + (86.4) + (86.5) + (86.6) + (86.7) + (86.8) + (86.9) + (87.0) + (87.1) + (87.2) + (87.3) + (87.4) + (87.5) + (87.6) + (87.7) + (87.8) + (87.9) + (88.0) + (88.1) + (88.2) + (88.3) + (88.4) + (88.5) + (88.6) + (88.7) + (88.8) + (88.9) + (89.0) + (89.1) + (89.2) + (89.3) + (89.4) + (89.5) + (89.6) + (89.7) + (89.8) + (89.9) + (90.0) + (90.1) + (90.2) + (90.3) + (90.4) + (90.5) + (90.6) + (90.7) + (90.8) + (90.9) + (91.0) + (91.1) + (91.2) + (91.3) + (91.4) + (91.5) + (91.6) + (91.7) + (91.8) + (91.9) + (92.0) + (92.1) + (92.2) + (92.3) + (92.4) + (92.5) + (92.6) + (92.7) + (92.8) + (92.9) + (93.0) + (93.1) + (93.2) + (93.3) + (93.4) + (93.5) + (93.6) + (93.7) + (93.8) + (93.9) + (94.0) + (94.1) + (94.2) + (94.3) + (94.4) + (94.5) + (94.6) + (94.7) + (94.8) + (94.9) + (95.0) + (95.1) + (95.2) + (95.3) + (95.4) + (95.5) + (95.6) + (95.7) + (95.8) + (95.9) + (96.0) + (96.1) + (96.2) + (96.3) + (96.4) + (96.5) + (96.6) + (96.7) + (96.8) + (96.9) + (97.0) + (97.1) + (97.2) + (97.3) + (97.4) + (97.5) + (97.6) + (97.7) + (97.8) + (97.9) + (98.0) + (98.1) + (98.2) + (98.3) + (98.4) + (98.5) + (98.6) + (98.7) + (98.8) + (98.9) + (99.0) + (99.1) + (99.2) + (99.3) + (99.4) + (99.5) + (99.6) + (99.7) + (99.8) + (99.9) + (100.0) + (100.1) + (100.2) + (100.3) + (100.4) + (100.5) + (100.6) + (100.7) + (100.8) + (100.9) + (101.0) + (101.1) + (101.2) + (101.3) + (101.4) + (101.5) + (101.6) + (101.7) + (101.8) + (101.9) + (102.0) + (102.1) + (102.2) + (102.3) + (102.4) + (102.5) + (102.6) + (102.7) + (102.8) + (102.9) + (103.0) + (103.1) + (103.2) + (103.3) + (103.4) + (103.5) + (103.6) + (103.7) + (103.8) + (103.9) + (104.0) + (104.1) + (104.2) + (104.3) + (104.4) + (104.5) + (104.6) + (104.7) + (104.8) + (104.9) + (105.0) + (105.1) + (105.2) + (105.3) + (105.4) + (105.5) + (105.6) + (105.7) + (105.8) + (105.9) + (106.0) + (106.1) + (106.2) + (106.3) + (106.4) + (106.5) + (106.6) + (106.7) + (106.8) + (106.9) + (107.0) + (107.1) + (107.2) + (107.3) + (107.4) + (107.5) + (107.6) + (107.7) + (107.8) + (107.9) + (108.0) + (108.1) + (108.2) + (108.3) + (108.4) + (108.5) + (108.6) + (108.7) + (108.8) + (108.9) + (109.0) + (109.1) + (109.2) + (109.3) + (109.4) + (109.5) + (109.6) + (109.7) + (109.8) + (109.9) + (110.0) + (110.1) + (110.2) + (110.3) + (110.4) + (110.5) + (110.6) + (110.7) + (110.8) + (110.9) + (111.0) + (111.1) + (111.2) + (111.3) + (111.4) + (111.5) + (111.6) + (111.7) + (111.8) + (111.9) + (112.0) + (112.1) + (112.2) + (112.3) + (112.4) + (112.5) + (112.6) + (112.7) + (112.8) + (112.9) + (113.0) + (113.1) + (113.2) + (113.3) + (113.4) + (113.5) + (113.6) + (113.7) + (113.8) + (113.9) + (114.0) + (114.1) + (114.2) + (114.3) + (114.4) + (114.5) + (114.6) + (114.7) + (114.8) + (114.9) + (115.0) + (115.1) + (115.2) + (115.3) + (115.4) + (115.5) + (115.6) + (115.7) + (115.8) + (115.9) + (116.0) + (116.1) + (116.2) + (116.3) + (116.4) + (116.5) + (116.6) + (116.7) + (116.8) + (116.9) + (117.0) + (117.1) + (117.2) + (117.3) + (117.4) + (117.5) + (117.6) + (117.7) + (117.8) + (117.9) + (118.0) + (118.1) + (118.2) + (118.3) + (118.4) + (118.5) + (118.6) + (118.7) + (118.8) + (118.9) + (119.0) + (119.1) + (119.2) + (119.3) + (119.4) + (119.5) + (119.6) + (119.7) + (119.8) + (119.9) + (120.0) + (120.1) + (120.2) + (120.3) + (120.4) + (120.5) + (120.6) + (120.7) + (120.8) + (120.9) + (121.0) + (121.1) + (121.2) + (121.3) + (121.4) + (121.5) + (121.6) + (121.7) + (121.8) + (121.9) + (122.0) + (122.1) + (122.2) + (122.3) + (122.4) + (122.5) + (122.6) + (122.7) + (122.8) + (122.9) + (123.0) + (123.1) + (123.2) + (123.3) + (123.4) + (123.5) + (123.6) + (123.7) + (123.8) + (123.9) + (124.0) + (124.1) + (124.2) + (124.3) + (124.4) + (124.5) + (124.6) + (124.7) + (124.8) + (124.9) + (125.0) + (125.1) + (125.2) + (125.3) + (125.4) + (125.5) + (125.6) + (125.7) + (125.8) + (125.9) + (126.0) + (126.1) + (126.2) + (126.3) + (126.4) + (126.5) + (126.6) + (126.7) + (126.8) + (126.9) + (127.0) + (127.1) + (127.2) + (127.3) + (127.4) + (127.5) + (127.6) + (127.7) + (127.8) + (127.9) + (128.0) + (128.1) + (128.2) + (128.3) + (128.4) + (128.5) + (128.6) + (128.7) + (128.8) + (128.9) + (129.0) + (129.1) + (129.2) + (129.3) + (129.4) + (129.5) + (129.6) + (129.7) + (129.8) + (129.9) + (130.0) + (130.1) + (130.2) + (130.3) + (130.4) + (130.5) + (130.6) + (130.7) + (130.8) + (130.9) + (131.0) + (131.1) + (131.2) + (131.3) + (131.4) + (131.5) + (131.6) + (131.7) + (131.8) + (131.9) + (132.0) + (132.1) + (132.2) + (132.3) + (132.4) + (132.5) + (132.6) + (132.7) + (132.8) + (132.9) + (133.0) + (133.1) + (133.2) + (133.3) + (133.4) + (133.5) + (133.6) + (133.7) + (133.8) + (133.9) + (134.0) + (134.1) + (134.2) + (134.3) + (134.4) + (134.5) + (134.6) + (134.7) + (134.8) + (134.9) + (135.0) + (135.1) + (135.2) + (135.3) + (135.4) + (135.5) + (135.6) + (135.7) + (135.8) + (135.9) + (136.0) + (136.1) + (136.2) + (136.3) + (136.4) + (136.5) + (136.6) + (136.7) + (136.8) + (136.9) + (137.0) + (137.1) + (137.2) + (137.3) + (137.4) + (137.5) + (137.6) + (137.7) + (137.8) + (137.9) + (138.0) + (138.1) + (138.2) + (138.3) + (138.4) + (138.5) + (138.6) + (138.7) + (138.8) + (138.9) + (139.0) + (139.1) + (139.2) + (139.3) + (139.4) + (139.5) + (139.6) + (139.7) + (139.8) + (139.9) + (140.0) + (140.1) + (140.2) + (140.3) + (140.4) + (140.5) + (140.6) + (140.7) + (140.8) + (140.9) + (141.0) + (141.1) + (141.2) + (141.3) + (141.4) + (141.5) + (141.6) + (141.7) + (141.8) + (141.9) + (142.0) + (142.1) + (142.2) + (142.3) + (142.4) + (142.5) + (142.6) + (142.7) + (142.8) + (142.9) + (143.0) + (143.1) + (143.2) + (143.3) + (143.4) + (143.5) + (143.6) + (143.7) + (143.8) + (143.9) + (144.0) + (144.1) + (144.2) + (144.3) + (144.4) + (144.5) + (144.6) + (144.7) + (144.8) + (144.9) + (145.0) + (145.1) + (145.2) + (145.3) + (145.4) + (145.5) + (145.6) + (145.7) + (145.8) + (145.9) + (146.0) + (146.1) + (146.2) + (146.3) + (146.4) + (146.5) + (146.6) + (146.7) + (146.8) + (146.9) + (147.0) + (147.1) + (147.2) + (147.3) + (147.4) + (147.5) + (147.6) + (147.7) + (147.8) + (147.9) + (148.0) + (148.1) + (148.2) + (148.3) + (148.4) + (148.5) + (148.6) + (148.7) + (148.8) + (148.9) + (149.		

Prefeitura Municipal de Catanduvas-PR
 RELATÓRIO RESUMIDO DA EXECUÇÃO ORÇAMENTÁRIA
DEMONSTRATIVO DAS RECEITAS E DESPESAS COM MANUTENÇÃO E DESENVOLVIMENTO DO ENSINO - MDE
 ORÇAMENTO FISCAL E DA SEGURIDADE SOCIAL
 Janeiro a Agosto 2024/Bimestre Julho-Agosto

RREO - Anexo 8 (LDB art. 72)

Em Reais

		FUNDEB			
		PREVISÃO ATUALIZADA (a)	RECEITAS REALIZADAS Até o Bimestre (b)		
RECEITAS DO FUNDEB RECEBIDAS NO EXERCÍCIO					
6.4 - FUNDEB - Complementação da União - VAAE					
6.4.1 - Principal					
6.4.2 - Remunerações de Aplicação Financeira					
6.4.3 - Ressarcimento de recursos do Fundeb					
7 - RESULTADO LÍQUIDO DAS TRANSFERÊNCIAS DO FUNDEB (6.1.1 - 4)			(1.894.000,00)		(614.947,72)
RECURSOS RECEBIDOS EM EXERCÍCIOS ANTERIORES E NÃO UTILIZADOS (SUPERAVIT)		VALOR			
8 - TOTAL DOS RECURSOS DE SUPERAVIT					
8.1 - SUPERAVIT DO EXERCÍCIO IMEDIATAMENTE ANTERIOR					151.149,82
8.2 - SUPERAVIT RESIDUAL DE OUTROS EXERCÍCIOS					151.149,82
9 - TOTAL DOS RECURSOS DO FUNDEB DISPONÍVEIS PARA UTILIZAÇÃO (6 + 8)					6.323.260,16

10 - TOTAL DAS DESPESAS COM RECURSOS DO FUNDEB	DESPESAS COM RECURSOS DO FUNDEB (Por subgrupo)	DOTAÇÃO ATUALIZADA (c)	DESPESAS EMPENHADAS Até o Bimestre (d)	DESPESAS LIQUIDADAS Até o Bimestre (e)	DESPESAS PAGAS Até o Bimestre (f)	INSCRITAS EM RESTOS A PAGAR NÃO PROCESSADOS (g)	DESPESAS PAGAS Até o Bimestre (h)	INSCRITAS EM RESTOS A PAGAR NÃO PROCESSADOS (i)
10.1.1 - Educação Infantil		7.331.630,27	5.347.170,47	5.346.490,82	5.346.490,82	5.346.490,82	5.346.490,82	
10.1.2 - Ensino Fundamental		1.902.320,00	1.098.020,83	1.098.020,83	1.098.020,83	1.098.020,83	1.098.020,83	
10.1.3 - Educação de Jovens e Adultos		5.300.940,34	4.180.323,31	4.180.323,31	4.180.323,31	4.180.323,31	4.180.323,31	
10.1.4 - Educação Especial		68.400,00	32.763,96	32.763,96	32.763,96	32.763,96	32.763,96	
10.1.5 - Administração Geral		59.280,00	35.382,72	35.382,72	35.382,72	35.382,72	35.382,72	
10.2 - OUTRAS DESPESAS								
10.2.1 - Educação Infantil		689,93	679,65	679,65	679,65	679,65	679,65	
10.2.2 - Ensino Fundamental								
10.2.3 - Educação de Jovens e Adultos		689,93	679,65	679,65	679,65	679,65	679,65	
10.2.4 - Educação Especial								
10.2.5 - Administração Geral								
10.2.6 - Transporte (Escolar)								
10.2.7 - Outras								

INDICADORES DO FUNDEB

11 - TOTAL DAS DESPESAS CUSTEADAS COM RECURSOS DO FUNDEB RECEBIDAS NO EXERCÍCIO	DESPESAS EMPENHADAS Até o Bimestre (d)	DESPESAS LIQUIDADAS Até o Bimestre (e)	DESPESAS PAGAS Até o Bimestre (f)	INSCRITAS EM RESTOS A PAGAR NÃO PROCESSADOS (g)	INSCRITAS EM RESTOS A PAGAR NÃO PROCESSADOS, SEM DISPONIBILIDADE DE CAIXA (h)	DESPESAS LIQUIDADAS EMPENHADAS EM VALOR RECEBIDAS RECEBIDAS NO EXERCÍCIO (i)
11.1 - Total das Despesas custeadas com FUNDEB - Impostos e Transferências de Impostos	5.045.550,48	5.045.550,48	5.045.550,48	5.045.550,48		

RREO - Anexo 8 (LDB, art. 72)

Em Reais

DESPESAS COM MANUTENÇÃO E DESENVOLVIMENTO DO ENSINO - MDE - CUSTEADAS COM RECEITA DE IMPOSTOS E COM RECURSOS DO FUNDEB		DOTAÇÃO ATUALIZADA (c)		DESPESAS EMPENHADAS Até o Bimestre (d)		DESPESAS LIQUIDADAS Até o Bimestre (e)		DESPESAS PAGAS Até o Bimestre (f)		INSCRITAS EM RESTOS A PAGAR NÃO PROCESSADOS (g)	
21- TOTAL DAS DESPESAS COM AÇÕES TÍPICAS DE MDE CUSTEADAS COM RECEITAS DE IMPOSTOS E FUNDEB											
21.1- Educação Infantil											
21.1.1- Creche											
21.1.2- Pré-escola											
22- Ensino Fundamental											
22.2- Ensino Fundamental											
22- TOTAL DAS DESPESAS DE MDE CUSTEADAS COM RECURSOS DE IMPOSTOS = L20(d ou e)											
23- TOTAL DAS RECEITAS TRANSFERIDAS AO FUNDEB = (L4)											
24- (-) RECEITAS DO FUNDEB NÃO UTILIZADAS NO EXERCÍCIO, EM VALOR SUPERIOR A 10% = L18(f)											
25- (-) SUPERÁVIT PERMITIDO NO EXERCÍCIO IMEDIATAMENTE ANTERIOR NÃO APLICADO NO EXERCÍCIO ATUAL = L19 (LX)											
26- (-) RESTOS A PAGAR NÃO PROCESSADOS INSCRITOS NO EXERCÍCIO SEM DISPONIBILIDADE FINANCEIRA DE RECURSOS DE IMPOSTOS											
27- (-) CANCELAMENTO, NO EXERCÍCIO, DE RESTOS A PAGAR INSCRITOS COM DISPONIBILIDADE FINANCEIRA DE RECURSOS DE IMPOSTOS											
28- TOTAL DAS DESPESAS PARA FINS DE LIMITE (23 + 24 - 25 - 26 - 27)											
29- APLICAÇÃO EM MDE SOBRE A RECEITA RESULTANTE DE IMPOSTOS											
APURAÇÃO DO LIMITE MÍNIMO CONSTITUCIONAL - **											
VALOR EXIGIDO (L2)				VALOR APLICADO (L4)				% APLICADO (L4/L2)			
8.142.238,74				8.499.520,27				26,10			
RESTOS A PAGAR INSCRITOS EM EXERCÍCIOS ANTERIORES DE DESPESAS CONSIDERADAS PARA CUMPRIMENTO DO LIMITE*											
30- RESTOS A PAGAR DE DESPESAS COM MDE											
30.1 - Executadas com Recursos de Impostos e Transferências de Impostos											
30.2 - Executadas com Recursos do FUNDEB - Impostos											
30.3 - Executadas com Recursos do FUNDEB - Complementação da União (VAAT + VAAF + VAAR)											
SALDO INICIAL (Lc)											
RP LIQUIDADOS (Ld)											
RP PAGOS (Le)											
RP CANCELADOS (Lf)											
SALDO FINAL (Lg) = (Lc) - (Ld) - (Le) - (Lf)											
30.1 - 112.149,93											
30.2 - 112.149,93											
30.3 - -											
OUTRAS INFORMAÇÕES PARA CONTROLE											
PREVISÃO ATUALIZADA (La)				RECEITAS REALIZADAS Até o Bimestre (Lb)							
1.098.200,00				905.287,27							
847.700,00				664.580,18							
555.000,00				372.888,93							
-				-							
152.000,00				108.887,46							
140.700,00				99.704,63							
-				83.099,17							
500,00				5.105,94							

RECEITAS ADICIONAIS PARA FINANCIAMENTO DO ENSINO		PREVISÃO ATUALIZADA (a)		RECEITAS REALIZADAS Até o Bimestre (b)	
31- TOTAL DAS RECEITAS ADICIONAIS PARA FINANCIAMENTO DO ENSINO					
31.1- RECEITA DE TRANSFERÊNCIAS DO FNDE (INCLUINDO RENDIMENTOS DE APLICAÇÃO FINANCEIRA)					
31.1.1- Salário-Educação					
31.1.2- PDDE					
31.1.3- PNAE					
31.1.4- PNAE					
31.1.5- Outras Transferências do FNDE					
31.2- RECEITA DE TRANSFERÊNCIAS DE CONVÊNIOS					

5.105,94

RREO - Anexo 8 (LDB, art. 72)

Em Reais

		OUTRAS INFORMAÇÕES PARA CONTROLE					
RECEITAS ADICIONAIS PARA FINANCIAMENTO DO ENSINO		PREVISÃO ATUALIZADA (a)		RECEITAS REALIZADAS Até o Bimestre (b)			
31.4- RECEITA DE OPERAÇÕES DE CRÉDITO VINCULADAS À EDUCAÇÃO							
31.5- OUTRAS RECEITAS PARA FINANCIAMENTO DO ENSINO			250.000,00			235.601,74	
OUTRAS DESPESAS COM EDUCAÇÃO (Por Subfunção)		DOTAÇÃO ATUALIZADA (c)	DESPESAS EMPENHADAS Até o Bimestre (d)	DESPESAS LIQUIDADAS Até o Bimestre (e)	DESPESAS PAGAS Até o Bimestre (f)	INSCRITAS EM RESTOS A PAGAR NÃO PROCESSADOS (g)	
32- TOTAL DAS DESPESAS COM AÇÕES TÍPICAS DE MDE CUSTEADAS COM DEMAIS RECEITAS		2.286.718,83	983.145,69	960.641,72	891.085,49		
32.1- EDUCAÇÃO INFANTIL		182.213,77	41.088,72	34.458,73	10.885,22		
32.2- ENSINO FUNDAMENTAL		846.012,82	199.622,17	183.648,19	137.665,47		
32.3- ENSINO MÉDIO		-	-	-	-		
32.4- ENSINO SUPERIOR		-	-	-	-		
32.5- ENSINO PROFISSIONAL		-	-	-	-		
32.6- EDUCAÇÃO DE JOVENS E ADULTOS		500,00	-	-	-		
32.7- EDUCAÇÃO ESPECIAL		500,00	-	-	-		
32.8- OUTRAS		1.287.492,24	742.534,80	742.534,80	742.534,80		
TOTAL GERAL DAS DESPESAS COM EDUCAÇÃO (10 + 20 + 32)		DOTAÇÃO ATUALIZADA (c)	DESPESAS EMPENHADAS Até o Bimestre (d)	DESPESAS LIQUIDADAS Até o Bimestre (e)	DESPESAS PAGAS Até o Bimestre (f)	INSCRITAS EM RESTOS A PAGAR NÃO PROCESSADOS (g)	
33- TOTAL GERAL DAS DESPESAS COM EDUCAÇÃO (10 + 20 + 32)		14.757.348,10	9.241.445,93	9.142.592,28	9.027.614,83		
33.1- Despesas Correntes		14.385.809,10	9.121.953,31	9.045.603,63	9.000.182,41		
33.1.1- Pessoal Ativo		9.300.940,34	5.975.111,31	5.975.111,31	5.975.111,31		
33.1.2- Pessoal Inativo		-	-	-	-		
33.1.3- Transferências às instituições comunitárias, confessionais ou filantrópicas sem fins lucrativos		-	-	-	-		
33.1.4- Outras Despesas Correntes		5.084.868,76	3.146.042,00	3.070.492,32	3.025.071,10		
33.2- Despesas de Capital		391.540,00	118.492,62	96.988,65	27.432,42		
33.2.1- Transferências às instituições comunitárias, confessionais ou filantrópicas sem fins lucrativos		-	-	-	-		
33.2.2- Outras Despesas de Capital		391.540,00	118.492,62	96.988,65	27.432,42		
CONTROLE DA DISPONIBILIDADE FINANCEIRA E CONCILIAÇÃO BANCÁRIA		FUNDEB (a1)	DESPESAS EMPENHADAS Até o Bimestre (d)	DESPESAS LIQUIDADAS Até o Bimestre (e)	DESPESAS PAGAS Até o Bimestre (f)	INSCRITAS EM RESTOS A PAGAR NÃO PROCESSADOS (g)	
34- DISPONIBILIDADE FINANCEIRA EM 31 DE DEZEMBRO DE 2023			151.945,05			398.456,43	
35- (+) INGRESSO DE RECURSOS ATÉ O BIMESTRE (orçamento)			5.172.110,34			372.889,93	
36- (-) PAGAMENTOS EFETUADOS ATÉ O BIMESTRE (orçamento e restos a pagar)			5.196.700,30			253.892,72	
37- (=) DISPONIBILIDADE FINANCEIRA ATÉ O BIMESTRE			128.955,09			517.452,64	
38- (+) AJUSTES POSITIVOS (RETENÇÕES E OUTROS VALORES EXTRAORÇAMENTÁRIOS)			-			-	
39- (-) AJUSTES NEGATIVOS (OUTROS VALORES EXTRAORÇAMENTÁRIOS)			-			-	

[Assinaturas e rubricas manuscritas]

Prefeitura Municipal de Catanduvas-PR
 RELATÓRIO RESUMIDO DA EXECUÇÃO ORÇAMENTÁRIA
 DEMONSTRATIVO DAS RECEITAS E DESPESAS COM MANUTENÇÃO E DESENVOLVIMENTO DO ENSINO - MDE
 ORÇAMENTO FISCAL E DA SEGURIDADE SOCIAL
 Janeiro a Agosto 2024/Bimestre Julho-Agosto

RREO - Anexo 8 (LDB, art. 72)

CONTROLE DA DISPONIBILIDADE FINANCEIRA E CONCILIAÇÃO BANCÁRIA	FUNDEB (an)	SALÁRIO EDUCAÇÃO (a1)
40- (-) SALDO FINANCEIRO CONCILIADO (Saldo Bancário)	126.955,09	517.492,54

Em Reais

- 1 Os valores informados devem corresponder ao efetivamente transferido. Os percentuais correspondem ao disposto na legislação.
- 2 Limites mínimos anuais a serem cumpridos no encerramento do exercício.
- 3 Art. 25, § 3º, Lei 14.113/2020 - Até 10% (dez por cento) dos recursos recebidos à conta dos Fundos, inclusive relativos à complementação da União, nos termos do § 2º do art. 16 desta Lei, poderão ser utilizados no primeiro quadrimestre do exercício imediatamente subsequente, mediante abertura de crédito adicional.
- 4 Os valores referentes à parcela dos Restos a Pagar inscritos sem disponibilidade financeira vinculada à educação deverão ser informados somente no RREO do último bimestre do exercício.
- 5 Nos cinco primeiros bimestres do exercício o acompanhamento será feito com base na despesa liquidada. No último bimestre do exercício o valor deverá corresponder ao total da despesa empenhada.
- 6 As linhas representem áreas de atuação e não correspondem exatamente às subfunções da Função Educação. As despesas classificadas nas demais subfunções lícitas e nas subfunções atípicas deverão ser rateadas para essas áreas de atuação.
- 7 Valor inscrito em RPNP sem disponibilidade de caixa, que não será considerado na apuração dos indicadores e limites. Para as linhas 15, 16 e 17, deverá ser comparado o total inscrito em RPNP com a disponibilidade de caixa por fonte de recursos. Para a linha 14, deverá ser verificada a diferença entre a disponibilidade nas Fontes do Fundo e os RPNP referentes a essas despesas. Para a linha 18, deverá ser verificada a diferença entre as disponibilidades na Fonte VAAI e os RPNP dessas despesas.
- 8 Controle da execução de restos a pagar considerados no cumprimento do limite mínimo dos exercícios anteriores.
- 9 Nesta coluna não devem ser informados valores inferiores a 0 (zero).
- 10 Essa coluna não deve conter percentual superior a 100%. Caso isso ocorra, em razão de valores informados na coluna (1), os percentuais devem ser ajustados para 100%.

MOISES APARECIDO DE SOUZA
 PREFEITO

OZIEL DE OLIVEIRA
 SECRETÁRIO DE FINANÇAS

EDILSON MALAVSKI
 CONTROLE INTERNO

GEFFERSON PAVAN
 CONTADOR
 CRC PR-058882/0-0

RECEITAS RESULTANTES DE IMPOSTOS E TRANSFERÊNCIAS CONSTITUCIONAIS E LEGAIS	PREVISÃO INICIAL	PREVISÃO ATUALIZADA (a)	RECEITAS REALIZADAS	
			Até o Bimestre (b)	% (b/a) x 100
RECEITA DE IMPOSTOS (I)				
Recella Resultante do Imposto Predial e Territorial Urbano - IPTU	5.897.389,00	5.897.389,00	3.281.598,94	55,64
Recella Resultante do Imposto sobre Transmissão Inter Vivos - ITBI	294.000,00	294.000,00	266.227,67	90,21
Recella Resultante do Imposto sobre Serviços de Qualquer Natureza - ISS	1.500.300,00	1.500.300,00	820.890,71	54,72
Recella Resultante do Imposto sobre a Renda e Proventos de Qualquer Natureza Retido na Fonte - IRRF	1.723.000,00	1.723.000,00	852.515,79	49,48
RECEITA DE TRANSFERÊNCIAS CONSTITUCIONAIS E LEGAIS (II)	2.380.089,00	2.380.089,00	1.342.964,67	56,42
Cota-Parte FPM	44.470.000,00	44.470.000,00	28.328.001,72	63,70
Cota-Parte ITR	25.800.000,00	25.800.000,00	15.667.133,03	60,73
Cota-Parte IPVA	300.000,00	300.000,00	24.770,42	8,26
Cota-Parte ICMS	1.700.000,00	1.700.000,00	1.622.126,20	95,42
Cota-Parte IPI-Exportação	16.500.000,00	16.500.000,00	10.854.720,81	65,79
Outras Transferências ou Compensações Financeiras Provenientes de Impostos e Transferências Constitucionais	170.000,00	170.000,00	189.251,26	93,68
TOTAL DAS RECEITAS RESULTANTES DE IMPOSTOS E TRANSFERÊNCIAS CONSTITUCIONAIS E LEGAIS - (II) = (I) + (II)	50.367.389,00	50.367.389,00	31.609.600,56	62,76

DESPESAS COM AÇÕES E SERVIÇOS PÚBLICOS DE SAÚDE (ASPS) - POR SUBFUNÇÃO E CATEGORIA ECONÔMICA	DOTAÇÃO INICIAL	DOTAÇÃO ATUALIZADA (c)	DESPESAS EMPENHADAS		DESPESAS LIQUIDADAS		DESPESAS PAGAS	
			Até o bimestre (d)	% (d/c) x 100	Até o bimestre (e)	% (e/c) x 100	Até o bimestre (f)	% (f/c) x 100
ATENÇÃO BÁSICA (IV)	11.508.400,00	11.681.083,80	7.204.377,29	61,68	6.938.681,49	59,40	6.621.214,36	56,68
Despesas Correntes	11.539.900,00	11.612.583,80	7.203.664,81	62,03	6.937.989,01	59,75	6.620.590,94	57,01
Despesas de Capital	88.500,00	88.500,00	712,48	1,04	712,48	1,04	623,42	0,91
ASSISTÊNCIA HOSPITALAR E AMBULATORIAL (V)	-	-	-	-	-	-	-	-
Despesas Correntes	-	-	-	-	-	-	-	-
Despesas de Capital	-	-	-	-	-	-	-	-
SUPORTE PROFILÁTICO E TERAPÊUTICO (VI)	-	-	-	-	-	-	-	-
Despesas Correntes	-	-	-	-	-	-	-	-
Despesas de Capital	-	-	-	-	-	-	-	-
VIGILÂNCIA SANITÁRIA (VII)	7.500,00	7.500,00	-	-	-	-	-	-
Despesas Correntes	7.500,00	7.500,00	-	-	-	-	-	-
Despesas de Capital	-	-	-	-	-	-	-	-
VIGILÂNCIA EPIDEMIOLÓGICA (VIII)	105.500,00	105.500,00	59.321,46	56,23	59.321,45	56,23	59.321,45	56,23
Despesas Correntes	105.500,00	105.500,00	59.321,45	56,23	59.321,45	56,23	59.321,45	56,23
Despesas de Capital	-	-	-	-	-	-	-	-
ALIMENTAÇÃO E NUTRIÇÃO (IX)	-	-	-	-	-	-	-	-
Despesas Correntes	-	-	-	-	-	-	-	-
Despesas de Capital	-	-	-	-	-	-	-	-
OUTRAS SUBFUNÇÕES (X)	-	-	-	-	-	-	-	-
Despesas Correntes	-	-	-	-	-	-	-	-

FONTE: GOVBR - Responsabilidade Fiscal, Secretaria de Finanças, 10/Set/2024, 11h e 42m.

RREO - ANEXO XII (LC n° 141/2012 art.35)

DESPESAS COM AÇÕES E SERVIÇOS PÚBLICOS DE SAÚDE (ASPS) - POR SUBFUNÇÃO E CATEGORIA ECONÔMICA	DOTAÇÃO INICIAL	DOTAÇÃO ATUALIZADA (c)	DESPESAS EMPENHADAS		DESPESAS LIQUIDADAS		DESPESAS PAGAS	
			Até o bimestre (d)	% (d/c) x 100	Até o bimestre (e)	% (e/c) x 100	Até o bimestre (f)	% (f/c) x 100
Despesas de Capital	-	11.721.400,00	-	-	-	-	-	-
TOTAL (XII) = (IV + V + VI + VII + VIII + IX + X)	-	11.721.400,00	7.263.698,74	61,59	6.998.002,94	59,33	6.680.535,81	56,94

APURAÇÃO DO CUMPRIMENTO DO LIMITE MÍNIMO PARA APLICAÇÃO EM ASPS

Total das Despesas com ASPS (XII) = (X)	11.721.400,00	11.721.400,00	7.263.698,74	6.998.002,94	6.680.535,81
(-) Restos a Pagar Não Processados Inscritos Indevidamente no Exercício sem Disponibilidade Financeira (XIII) ¹	-	-	-	-	-
(-) Despesas Custeadas com Recursos Vinculados à Parcela do Percentual Mínimo que não foi Aplicada em ASPS em Exercícios Anteriores (XIV) ²	-	-	-	-	-
(-) Despesas Custeadas com Disponibilidade de Caixa Vinculada aos Restos a Pagar Cancelados (XV) ³	-	-	-	-	-
(-) VALOR APLICADO EM ASPS (XVI) = (XII - XIII - XIV - XV)	-	-	7.263.698,74	6.998.002,94	6.680.535,81
Despesa Mínima a ser Aplicada em ASPS (XVII) = (III) x 15% (LC 141/2012)	-	-	-	-	-
Despesa Mínima a ser Aplicada em ASPS (XVII) = (III) x % (Lei Orgânica Municipal)	-	-	-	-	-
Diferença entre o Valor Aplicado e a Despesa Mínima a ser Aplicada (XVIII) = (XVI) (d ou e) - (XVII) ¹	-	-	-	2.296.562,86	1.939.095,73
Limite não Cumprido (XIX) = (XVIII) (Quando valor for inferior a zero)	-	-	-	-	-
PERCENTUAL DA RECEITA DE IMPOSTOS E TRANSFERÊNCIAS CONSTITUCIONAIS E LEGAIS APLICADO EM ASPS (XVI) / III x 100 (mínimo de 15%) conforme LC n° 141/2012 ou % da Lei Orgânica Municipal)	-	-	-	-	22,14

CONTROLE DO VALOR REFERENTE AO PERCENTUAL MÍNIMO NÃO CUMPRIDO EM EXERCÍCIOS ANTERIORES PARA FINS DE APLICAÇÃO DOS RECURSOS VINCULADOS CONFORME ARTIGOS 28 E 26 DA LC 141/2012	Saldo Inicial (no exercício atual) (h)	LIMITE NÃO CUMPRIDO			Saldo Final (nº aplicador) ¹ (i) = (h) - (j ou k)
		Despesas Custeadas no Exercício de Referência	Liquidadas (j)	Pagas (k)	
Diferença de limite não cumprido em 2024 (saldo final = XIXd)	-	-	-	-	-
Diferença de limite não cumprido em 2023 (saldo inicial igual ao saldo final do demonstrativo do exercício anterior)	-	-	-	-	-
Diferença de limite não cumprido em Exercícios Anteriores (saldo inicial igual ao saldo final do demonstrativo do exercício anterior)	-	-	-	-	-
TOTAL DA DIFERENÇA DE LIMITE NÃO CUMPRIDO EM EXERCÍCIOS ANTERIORES (XX)	-	-	-	-	-

EXECUÇÃO DE RESTOS A PAGAR

EXERCÍCIO DO EMPENHO	Valor Mínimo para aplicação em ASPS (m)	Valor aplicado em ASPS no exercício (n)	Valor aplicado além do limite mínimo (o) = (n) - (m), se < 0, então (o) = 0	Total inscrito em RP no exercício (p)	RNP inscritos Indevidamente no Exercício sem Disponibilidade Financeira q = (XIIIId)	Valor inscrito em RP considerado no Limite se < 0, então (r) = (o)	Total de RP pagos (s)	Total de RP a pagar (t) = (p) - (s) - (o)	Total de RP cancelados ou prescritos (u)	Diferença entre o valor aplicado além do limite e o total de RP cancelado (v) = ((o + q) - u)
Empenhos de 2024	4.741.440,08	6.998.002,94	2.256.562,86	-	-	-	-	-	-	2.256.562,86
Empenhos de 2023	-	-	-	-	-	-	-	-	-	-
Empenhos de 2022	-	-	-	-	-	-	-	-	-	-
Empenhos de 2021	-	-	-	-	-	-	-	-	-	-

FONTE: GOVBR - Responsabilidade Fiscal, Secretaria de Finanças, 10/Sel/2024, 11h e 42m.

EXECUÇÃO DE RESTOS A PAGAR										
EXERCÍCIO DO EMPENHO:	Valor Mínimo para aplicação em ASPS (m)	Valor aplicado em ASPS no exercício (n)	Valor aplicado além do limite milímetro (o) = (n - m), se < 0, então (o) = 0	Total inscrito em RP no exercício (p)	RPNR inscritos indevidamente no Exercício sem Disponibilidade Financeira q = (XIII d)	Valor inscrito em RP considerado no Limite (r) = (p - (o) + q), se < 0, então (r) = (o)	Total de RP pagos (s)	Total de RP a pagar (t) = (p) - (s) - (u)	Total de RP cancelados ou prescritos (u)	Diferença entre o valor aplicado além do limite e o total de RP cancelados (v) = ((o) + q) - (u)
TOTAL DOS RESTOS A PAGAR CANCELADOS OU PRESCRITOS ATÉ O FINAL DO EXERCÍCIO ATUAL QUE AFETARAM O CUMPRIMENTO DO LIMITE (XXI)										
TOTAL DOS RESTOS A PAGAR CANCELADOS OU PRESCRITOS ATÉ O FINAL DO EXERCÍCIO ANTERIOR QUE AFETARAM O CUMPRIMENTO DO LIMITE (XXII)										
TOTAL DOS RESTOS A PAGAR CANCELADOS OU PRESCRITOS NO EXERCÍCIO ATUAL QUE AFETARAM O CUMPRIMENTO DO LIMITE (XXIII) = (XXI - XXII)										

CONTROLE DE RESTOS A PAGAR CANCELADOS OU PRESCRITOS CONSIDERADOS PARA FINS DE APLICAÇÃO DA DISPONIBILIDADE DE CAIXA CONFORME ARTIGO 248, I e 2º DA LC 141/2012									
Restos a pagar cancelados ou prescritos em 2024 a serem compensados (XXIV)	Restos a pagar cancelados ou prescritos em 2023 a serem compensados (XXV)	Restos a pagar cancelados ou prescritos em exercícios anteriores a serem compensados (XXVI)	TOTAL DE RESTOS A PAGAR CANCELADOS OU PRESCRITOS A COMPENSAR (XXVII)	RESTOS A PAGAR CANCELADOS OU PRESCRITOS					Saldo Final (não aplicado)1 (aa) = (w) - (x ou y))
				Saldo Inicial (w)	Despesas Custeadas no Exercício de Referência		Pagos (z)		
				Empenhadas (x)	Liquidadas (y)				
2.587.000,00	2.337.000,00	2.398.855,67	7.322.655,67	2.587.000,00	2.337.000,00	2.398.855,67	2.398.855,67	3.040.770,88	117,54
120.000,00	120.000,00	565.331,85	345.331,85	120.000,00	120.000,00	565.331,85	565.331,85	2.388.855,67	102,22
65.000,00	-	88.593,16	153.593,16	-	-	88.593,16	88.593,16	191.122,48	347,50
2.642.000,00	2.642.000,00	3.231.893,16	8.515.893,16	2.642.000,00	2.642.000,00	3.231.893,16	3.231.893,16	5.621.786,84	122,33

RECEITAS ADICIONAIS PARA O FINANCIAMENTO DA SAÚDE NÃO COMPUTADAS NO CÁLCULO DO MÍNIMO									
RECEITAS DE TRANSFERÊNCIAS PARA A SAÚDE (XXXVIII)				PREVISÃO INICIAL		PREVISÃO ATUALIZADA (a)		RECEITAS REALIZADAS	
						Até o Bimestre (b)		% (b/a) x 100	
Proveniente da União				2.587.000,00	2.587.000,00	2.587.000,00	3.040.770,88	117,54	
Proveniente dos Estados				2.337.000,00	2.337.000,00	2.337.000,00	2.388.855,67	102,22	
Proveniente de outros Municípios				120.000,00	120.000,00	120.000,00	565.331,85	471,11	
RECEITA DE OPERAÇÕES DE CRÉDITO INTERNAS E EXTERNAS VINCULADAS A SAÚDE (XXX)				130.000,00	130.000,00	130.000,00	88.593,16	66,60	
OUTRAS RECEITAS (XXX)				-	-	-	-	-	
TOTAL DE RECEITAS ADICIONAIS PARA FINANCIAMENTO DA SAÚDE (XXXI) = (XXXVIII + XXX + XXXX + XXXX)				65.000,00	65.000,00	65.000,00	191.122,48	347,50	
				2.642.000,00	2.642.000,00	2.642.000,00	3.231.893,16	122,33	

DESPESAS COM SAÚDE NÃO COMPUTADAS NO CÁLCULO DO MÍNIMO															
DESPESAS COM SAÚDE POR SUBFUNÇÕES E CATEGORIA ECONÔMICA NÃO COMPUTADAS NO CÁLCULO DO MÍNIMO				DOTAÇÃO INICIAL		DOTAÇÃO ATUALIZADA (c)		DESPESAS EMPENHADAS		DESPESAS LIQUIDADAS		DESPESAS PAGAS			
								Até o Bimestre (d)		% (d/c) x 100		Até o Bimestre (e)		% (e/c) x 100	
ATENÇÃO BÁSICA (XXXII)				2.010.000,00	2.010.000,00	3.893.166,96	2.674.174,49	74,42	2.398.188,87	66,74	1.696.043,59	47,20			
Despesas Correntes				2.010.000,00	2.010.000,00	2.571.527,34	1.922.732,49	74,77	1.646.746,87	64,04	1.630.273,59	63,40			
Despesas de Capital				-	-	1.021.639,62	751.442,00	73,55	751.442,00	73,55	65.770,00	6,44			

FONTE: GOVBR - Responsabilidade Fiscal, Secretaria de Finanças, 11h e 42m.

DESPESAS COM SAÚDE NÃO COMPUTADAS NO CÁLCULO DO MÍNIMO

DESPESAS COM SAÚDE POR SUBFUNÇÕES E CATEGORIA ECONÔMICA NÃO COMPUTADAS NO CÁLCULO DO MÍNIMO	DOTAÇÃO INICIAL	DOTAÇÃO ATUALIZADA (c)	DESPESAS EMPENHADAS		DESPESAS LIQUIDADAS		DESPESAS PAGAS	
			Ate o bimestre (d)	% (d/c) x 100	Ate o bimestre (e)	% (e/c) x 100	Ate o bimestre (f)	% (f/c) x 100
			DESPESAS EMPENHADAS		DESPESAS LIQUIDADAS		DESPESAS PAGAS	
			Ate o bimestre (d)	% (d/c) x 100	Ate o bimestre (e)	% (e/c) x 100	Ate o bimestre (f)	% (f/c) x 100
ASSISTÊNCIA HOSPITALAR E AMBULATORIAL (XXXXIII)	412.000,00	412.000,00	256.746,32	62,32	256.746,32	62,32	256.746,32	62,32
Despesas Correntes	412.000,00	412.000,00	256.746,32	62,32	256.746,32	62,32	256.746,32	62,32
Despesas de Capital	-	-	-	-	-	-	-	-
SUORTE PROFILÁTICO E TERAPÊUTICO (XXXXV)	-	-	-	-	-	-	-	-
Despesas Correntes	-	-	-	-	-	-	-	-
Despesas de Capital	-	-	-	-	-	-	-	-
VIGILÂNCIA SANITÁRIA (XXXXV)	45.000,00	53.321,84	8.321,84	16,61	-	-	-	-
Despesas Correntes	45.000,00	53.321,84	8.321,84	16,61	-	-	-	-
Despesas de Capital	-	-	-	-	-	-	-	-
VIGILÂNCIA EPIDEMIOLÓGICA (XXXXVI)	195.000,00	218.337,67	122.506,40	56,11	105.342,90	48,25	105.342,90	48,25
Despesas Correntes	195.000,00	218.337,67	122.506,40	56,11	105.342,90	48,25	105.342,90	48,25
Despesas de Capital	-	-	-	-	-	-	-	-
ALIMENTAÇÃO E NUTRIÇÃO (XXXXVII)	-	-	-	-	-	-	-	-
Despesas Correntes	-	-	-	-	-	-	-	-
Despesas de Capital	-	-	-	-	-	-	-	-
OUTRAS SUBFUNÇÕES (XXXXVIII)	-	-	-	-	-	-	-	-
Despesas Correntes	-	-	-	-	-	-	-	-
Despesas de Capital	-	-	-	-	-	-	-	-
TOTAL DAS DESPESAS NÃO COMPUTADAS NO CÁLCULO DO MÍNIMO (XXXXIX) = (XXXXII + XXXIII + XXXIV + XXXV + XXXVI + XXXVII + XXXVIII)	2.662.000,00	4.276.826,37	3.061.749,05	71,59	2.760.278,09	64,54	2.058.132,81	48,12
DESPESAS TOTAIS COM SAÚDE			DESPESAS EMPENHADAS		DESPESAS LIQUIDADAS		DESPESAS PAGAS	
ATENÇÃO BÁSICA (XI) = (IV + XXXII)	13.618.400,00	15.274.250,66	9.878.551,76	64,67	9.336.870,36	61,13	8.317.257,95	54,45
ASSISTÊNCIA HOSPITALAR E AMBULATORIAL (XII) = (V + XXXIII)	412.000,00	412.000,00	256.746,32	62,32	256.746,32	62,32	256.746,32	62,32

FONTE: GOVBR - Responsabilidade Fiscal, Secretaria de Finanças, 10/Set/2024, 11h e 42m.

Demonstrativo das Receitas e Despesas com Ações e Serviços Públicos de Saúde
Orçamento Fiscal e da Seguridade Social
Janeiro a Agosto 2024/Bimestre Julho-Agosto


RREO – ANEXO XII (LC n° 141/2012 art.35)


DESPESAS TOTAIS COM SAÚDE	DOTAÇÃO INICIAL	DOTAÇÃO ATUALIZADA (c)	DESPESAS EMPENHADAS		DESPESAS LIQUIDADAS		DESPESAS PAGAS	
			Até o bimestre (d)	% (d/c) x 100	Até o bimestre (e)	% (e/c) x 100	Até o bimestre (f)	% (f/c) x 100
SUPORTE PROFILÁTICO E TERAPÊUTICO (XLI) = (VI + XXXIV)	-	-	-	-	-	-	-	-
VIGILÂNCIA SANITÁRIA (XLII) = (VII + XXXV)	52.500,00	60.821,84	0.321,84	13,68	-	-	-	-
VIGILÂNCIA EPIDEMIOLÓGICA (XLIV) = (VIII + XXXV)	300.500,00	323.837,87	181.827,85	56,15	164.694,35	50,95	164.694,35	50,85
ALIMENTAÇÃO E NUTRIÇÃO (XLV) = (XXIX + XXXVII)	-	-	-	-	-	-	-	-
OUTRAS SUBFUNÇÕES (XLVI) = (X + XXXVIII)	-	-	-	-	-	-	-	-
TOTAL DAS DESPESAS COM SAÚDE (XLVII) = (XI + XXXIX)	14.383.400,00	16.070.910,17	10.325.447,79	64,25	9.758.281,03	60,72	8.736.689,62	54,38

Notas:


1) Nos cinco primeiros bimestres do exercício, o acompanhamento será feito com base na despesa liquidada. No último bimestre do exercício, o valor deverá corresponder ao total da despesa empenhada.

2) Até o exercício de 2018, o conteúdo da execução dos restos a pagar considerava apenas os valores dos restos a pagar não processados. A partir do exercício de 2019, o conteúdo da execução dos restos a pagar considera os restos a pagar processados e não processados.


MOISES APARECIDO DE SOUZA
PREFEITO


OZIEL DE OLIVEIRA
SECRETÁRIO DE FINANÇAS


EDILSON MALAVSKI
CONTROLE INTERNO


JEFFERSON PAVAN
CONTADOR
CRC PR-058882/O-0