

RREO - Anexo 1 (LRF, Art. 52, inciso I, alíneas "a" e "b" do inciso II e §1º)

R\$ 1,00

| RECEITAS | PREVISÃO INICIAL | PREVISÃO ATUALIZADA (a) | RECEITAS REALIZADAS | | | | SALDO (a-c) |
|---|------------------|-------------------------|---------------------|---------|--------------------|---------|--------------|
| | | | No Bimestre (b) | % (b/a) | Até o Bimestre (c) | % (c/a) | |
| RECEITAS (EXCETO INTRAORÇAMENTÁRIAS) (I) | 1.935.815,00 | 1.935.815,00 | 312.464,28 | 16,14 | 741.214,94 | 38,29 | 1.194.600,06 |
| Receitas Correntes | 1.935.815,00 | 1.935.815,00 | 312.464,28 | 16,14 | 741.214,94 | 38,29 | 1.194.600,06 |
| Contribuições | 687.985,00 | 687.985,00 | 148.592,88 | 21,60 | 295.554,23 | 42,96 | 392.430,77 |
| Contribuições Sociais | 687.985,00 | 687.985,00 | 148.592,88 | 21,60 | 295.554,23 | 42,96 | 392.430,77 |
| Receita Patrimonial | 1.247.830,00 | 1.247.830,00 | 163.871,40 | 13,13 | 445.660,71 | 35,71 | 802.169,29 |
| Valores Mobiliários | 1.247.830,00 | 1.247.830,00 | 163.871,40 | 13,13 | 445.660,71 | 35,71 | 802.169,29 |
| RECEITAS (INTRAORÇAMENTÁRIAS) (II) | 1.446.760,00 | 1.446.760,00 | 154.803,07 | 10,70 | 308.411,46 | 21,32 | 1.138.348,54 |
| SUBTOTAL DAS RECEITAS (III) = (I + II) | 3.382.575,00 | 3.382.575,00 | 467.267,35 | 13,81 | 1.049.626,40 | 31,03 | 2.332.948,60 |
| OPERações DE CRÉDITO / REFINANCIAMENTO (IV) | - | - | - | - | - | - | - |
| Operações de Crédito - Mercado Interno | - | - | - | - | - | - | - |
| Operações de Crédito - Mercado Externo | - | - | - | - | - | - | - |
| SUBTOTAL COM REFINANCIAMENTO (V) = (III + IV) | 3.382.575,00 | 3.382.575,00 | 467.267,35 | 13,81 | 1.049.626,40 | 31,03 | 2.332.948,60 |
| DÉFICIT (VI)¹ | - | - | - | - | - | - | - |
| TOTAL (VII) = (V + VI) | 3.382.575,00 | 3.382.575,00 | 467.267,35 | 13,81 | 1.049.626,40 | 31,03 | 2.332.948,60 |
| SALDOS DE EXERCÍCIOS ANTERIORES | - | - | - | - | - | - | - |
| Superávit Financeiro Utilizado para Créditos Adicionais | - | - | - | - | - | - | - |

| DESPESAS | DOTAÇÃO INICIAL (d) | DOTAÇÃO ATUALIZADA (e) | DESPESAS EMPENHADAS | | SALDO (g)=(e-f) | DESPESAS LIQUIDADAS | | SALDO (i)=(e-h) | DESPESAS PAGAS ATÉ O BIMESTRE (j) | INSCRITAS EM RESTOS A PAGAR NÃO PROCESSADOS (k) |
|--|---------------------|------------------------|---------------------|--------------------|-----------------|---------------------|--------------------|-----------------|-----------------------------------|---|
| | | | No Bimestre | Até o Bimestre (f) | | No Bimestre | Até o Bimestre (h) | | | |
| DESPESAS (EXCETO INTRAORÇAMENTÁRIAS) (VIII) | 3.371.208,00 | 3.371.208,00 | 435.077,60 | 834.083,32 | 2.537.124,68 | 435.077,60 | 834.083,32 | 2.537.124,68 | 834.083,32 | - |
| DESPESAS CORRENTES | 2.369.586,00 | 2.369.586,00 | 435.077,60 | 834.083,32 | 1.535.502,68 | 435.077,60 | 834.083,32 | 1.535.502,68 | 834.083,32 | - |
| PESSOAL E ENCARGOS SOCIAIS | 2.021.330,00 | 2.021.330,00 | 374.466,61 | 725.708,09 | 1.295.621,91 | 374.466,61 | 725.708,09 | 1.295.621,91 | 725.708,09 | - |
| OUTRAS DESPESAS CORRENTES | 348.256,00 | 348.256,00 | 60.610,99 | 108.375,23 | 239.880,77 | 60.610,99 | 108.375,23 | 239.880,77 | 108.375,23 | - |
| RESERVA DE CONTINGÊNCIA | 1.001.622,00 | 1.001.622,00 | - | - | 1.001.622,00 | - | - | 1.001.622,00 | - | - |
| DESPESAS (INTRAORÇAMENTÁRIAS) (IX) | 11.367,00 | 11.367,00 | - | - | 11.367,00 | - | - | 11.367,00 | - | - |
| SUBTOTAL DAS DESPESAS (X) = (VIII + IX) | 3.382.575,00 | 3.382.575,00 | 435.077,60 | 834.083,32 | 2.548.491,68 | 435.077,60 | 834.083,32 | 2.548.491,68 | 834.083,32 | - |
| AMORTIZAÇÃO DA DIV. / REFINANCIAMENTO (XI) | - | - | - | - | - | - | - | - | - | - |
| Amortização da Dívida Interna | - | - | - | - | - | - | - | - | - | - |
| Amortização da Dívida Externa | - | - | - | - | - | - | - | - | - | - |
| SUBTOTAL C/ REFINANCIAMENTO (XII) = (X + XI) | 3.382.575,00 | 3.382.575,00 | 435.077,60 | 834.083,32 | 2.548.491,68 | 435.077,60 | 834.083,32 | 2.548.491,68 | 834.083,32 | - |
| SUPERÁVIT (XIII) | - | - | - | - | - | - | - | - | - | - |
| TOTAL (XIV) = (XII + XIII) | 3.382.575,00 | 3.382.575,00 | 435.077,60 | 1.049.626,40 | - | 435.077,60 | 215.543,08 | - | 215.543,08 | - |
| RESERVA DO RPPS | - | - | - | - | - | - | - | - | 1.049.626,40 | - |

[Handwritten signatures and initials]

RREO - Anexo 1 (LRF, Art. 52, inciso I, alíneas "a" e "b" do inciso II e §1º)

| RECEITAS INTRAORÇAMENTÁRIAS | PREVISÃO INICIAL | PREVISÃO ATUALIZADA | RECEITAS REALIZADAS | | | SALDO (a-c) |
|---------------------------------------|------------------|---------------------|---------------------|---------|--------------------|--------------|
| | | | No Bimestre (b) | % (b/a) | Até o Bimestre (c) | % (c/a) |
| RECEITAS (INTRAORÇAMENTÁRIAS) (II) | 1.446.760,00 | 1.446.760,00 | 154.803,07 | 10,70 | 308.411,46 | - |
| Receitas Correntes Intraorçamentárias | 1.446.760,00 | 1.446.760,00 | 154.803,07 | 10,70 | 308.411,46 | - |
| Contribuições | 1.446.760,00 | 1.446.760,00 | 154.803,07 | 10,70 | 308.411,46 | - |
| Contribuições Sociais | 1.446.760,00 | 1.446.760,00 | 154.803,07 | 10,70 | 308.411,46 | - |
| | | | | | | 1.138.348,54 |
| | | | | | | 1.138.348,54 |
| | | | | | | 1.138.348,54 |
| | | | | | | 1.138.348,54 |

| DESPESAS INTRAORÇAMENTÁRIAS | DOTAÇÃO INICIAL (d) | DOTAÇÃO ATUALIZADA (e) | DESPESAS EMPENHADAS | | SALDO (g)=(e-f) | SALDO (j)=(e-h) | DESPESAS PAGAS ATÉ O BIMESTRE (j) | INSCRITAS EM RESTOS A PAGAR NÃO PROCESSADOS (k) |
|------------------------------------|---------------------|------------------------|---------------------|--------------------|-----------------|-----------------|-----------------------------------|---|
| | | | No Bimestre | Até o Bimestre (f) | | | | |
| DESPESAS (INTRAORÇAMENTÁRIAS) (IX) | 11.367,00 | 11.367,00 | - | - | 11.367,00 | - | - | - |
| DESPESAS CORRENTES | 11.367,00 | 11.367,00 | - | - | 11.367,00 | - | - | - |
| PESSOAL E ENCARGOS SOCIAIS | 11.367,00 | 11.367,00 | - | - | 11.367,00 | - | - | - |
| | | | | | | 11.367,00 | 11.367,00 | - |
| | | | | | | 11.367,00 | 11.367,00 | - |
| | | | | | | 11.367,00 | 11.367,00 | - |

FONTE: PRONIM RF - Responsabilidade Fiscal, 15/Mai/2018, 09h e 35m.

1 O déficit será apurado pela diferença entre a receita realizada e a despesa liquidada nos cinco primeiros bimestres e a despesa empenhada no último bimestre.

EDSON JUNIOR DOS SANTOS
SUPERINTENDENTE

OZIEU DE OLIVEIRA
SECRETÁRIO DE FINANÇAS

EDILSON MALAVSKI
CONTROLE INTERNO

GEFFERSON PAVAN
CONTADOR

| RREO - ANEXO 2 (LRF, Art. 52, inciso II, alínea 'c') | | | | | | | | | | | R\$ 1,00 | |
|--|-----------------|------------------------|---------------------|--------------------|---------------|-----------------|---------------------|--------------------|-----------------|---------------|----------|--|
| FUNÇÃO/SUBFUNÇÃO | Dotação Inicial | Dotação Atualizada (a) | Despesas Empenhadas | | | SALDO (c)=(a-b) | Despesas Liquidadas | | Saldo (e)=(a-d) | | | |
| | | | No Bimestre | Até o Bimestre (b) | % (b/total b) | | No Bimestre | Até o Bimestre (d) | | % (d/Total d) | | |
| DESPESAS(EXCETO INTRAORÇAMENTÁRIAS)(I) | 3.371.208,00 | 3.371.208,00 | 435.077,60 | 834.083,32 | 100,00 | 2.537.124,68 | 435.077,60 | 834.083,32 | 100,00 | 2.537.124,68 | | |
| Administração | 111.607,00 | 111.607,00 | 0,00 | 0,00 | 0,00 | 111.607,00 | 0,00 | 0,00 | 0,00 | 111.607,00 | | |
| Administração Geral | 111.607,00 | 111.607,00 | 0,00 | 0,00 | 0,00 | 111.607,00 | 0,00 | 0,00 | 0,00 | 111.607,00 | | |
| Previdência Social | 2.257.979,00 | 2.257.979,00 | 435.077,60 | 834.083,32 | 100,00 | 1.423.895,68 | 435.077,60 | 834.083,32 | 100,00 | 1.423.895,68 | | |
| Previdência do Regime Estatutário | 2.257.979,00 | 2.257.979,00 | 435.077,60 | 834.083,32 | 100,00 | 1.423.895,68 | 435.077,60 | 834.083,32 | 100,00 | 1.423.895,68 | | |
| Reserva de Contingência | 1.001.622,00 | 1.001.622,00 | 0,00 | 0,00 | 0,00 | 1.001.622,00 | 0,00 | 0,00 | 0,00 | 1.001.622,00 | | |
| Reserva de Contingência | 1.001.622,00 | 1.001.622,00 | 0,00 | 0,00 | 0,00 | 1.001.622,00 | 0,00 | 0,00 | 0,00 | 1.001.622,00 | | |
| DESPESAS INTRAORÇAMENTÁRIAS (II) | 11.367,00 | 11.367,00 | 0,00 | 0,00 | 0,00 | 11.367,00 | 0,00 | 0,00 | 0,00 | 11.367,00 | | |
| TOTAL (III)=(I+II) | 3.382.575,00 | 3.382.575,00 | 435.077,60 | 834.083,32 | 100,00 | 2.548.491,68 | 435.077,60 | 834.083,32 | 100,00 | 2.548.491,68 | | |

[Handwritten signature]

| FUNÇÃO/SUBFUNÇÃO | | Dotação Inicial | Dotação Atualizada | Despesas Empenhadas | | Despesas Liquidadas | | SALDO | R\$ 1,00 | |
|-----------------------------------|--|-----------------|--------------------|---------------------|--------------------|---------------------|-------------|--------------------|---------------|-----------------|
| | | | (a) | No Bimestre | Até o Bimestre (b) | % (b/total b) | No Bimestre | Até o Bimestre (d) | % (d/Total d) | Saldo (e)=(a-d) |
| DESPESAS(INTRAORÇAMENTÁRIAS) (II) | | 11.367,00 | 11.367,00 | 0,00 | 0,00 | 0,00 | 0,00 | 0,00 | 0,00 | 11.367,00 |
| Administração | | 11.367,00 | 11.367,00 | 0,00 | 0,00 | 0,00 | 0,00 | 0,00 | 0,00 | 11.367,00 |
| Administração Geral | | 11.367,00 | 11.367,00 | 0,00 | 0,00 | 0,00 | 0,00 | 0,00 | 0,00 | 11.367,00 |
| TOTAL | | 11.367,00 | 11.367,00 | 0,00 | 0,00 | 0,00 | 0,00 | 0,00 | 0,00 | 11.367,00 |

FONTE: PRONIM RF - Responsabilidade Fiscal, 15/Mai/2018, 09h e 37m.

EDSON JUNIOR DOS SANTOS
SUPERINTENDENTE

OZIEL DE OLIVEIRA
SECRETÁRIO DE FINANÇAS

EDILSON MALAVSKI
CONTROLE INTERNO

GEFFERSON PAVAN
CONTADOR

Demonstrativo das Receitas e Despesas Previdenciárias do Regime Próprio de Previdência dos Servidores

Orçamento Fiscal e da Seguridade Social

Janeiro a Abril 2018/Bimestre Março-Abril

RREO - Anexo 4 (LRF, Art. 53, inciso II)

R\$ 1,00

| PLANO PREVIDENCIÁRIO | | | | |
|--|---------------------|---------------------|---------------------|---------------------|
| RECEITAS PREVIDENCIÁRIAS - RPPS | PREVISÃO INICIAL | PREVISÃO ATUALIZADA | RECEITAS REALIZADAS | |
| | | | Até o Bimestre 2018 | Até o Bimestre 2017 |
| RECEITAS CORRENTES (I) | 2.607.525,00 | 2.607.525,00 | 1.049.626,40 | - |
| Receita de Contribuições dos Segurados | 687.985,00 | 687.985,00 | 295.554,23 | - |
| Civil | 687.985,00 | 687.985,00 | 295.554,23 | - |
| Ativo | 684.885,00 | 684.885,00 | 295.554,23 | - |
| Inativo | 1.550,00 | 1.550,00 | - | - |
| Pensionista | 1.550,00 | 1.550,00 | - | - |
| Militar | - | - | - | - |
| Ativo | - | - | - | - |
| Inativo | - | - | - | - |
| Pensionista | - | - | - | - |
| Receitas de Contribuições Patronais | 671.710,00 | 671.710,00 | 308.411,46 | - |
| Civil | 671.710,00 | 671.710,00 | 308.411,46 | - |
| Ativo | 671.710,00 | 671.710,00 | 308.411,46 | - |
| Inativo | - | - | - | - |
| Pensionista | - | - | - | - |
| Militar | - | - | - | - |
| Ativo | - | - | - | - |
| Inativo | - | - | - | - |
| Pensionista | - | - | - | - |
| Em Regime de Parcelamento de Débitos | - | - | - | - |
| Receita Patrimonial | 1.247.830,00 | 1.247.830,00 | 445.660,71 | - |
| Receitas Imobiliárias | - | - | - | - |
| Receitas de Valores Mobiliários | 1.247.830,00 | 1.247.830,00 | 445.660,71 | - |
| Outras Receitas Patrimoniais | - | - | - | - |
| Receita de Serviços | - | - | - | - |
| Outras Receitas Correntes | - | - | - | - |
| Compensação Previdenciária do RGPS para o RPPS | - | - | - | - |
| Apórtes Periódicos para Amortização de Déficit Atuarial do RPPS (II) | - | - | - | - |
| Demais Receitas Correntes | - | - | - | - |
| RECEITAS DE CAPITAL (III) | - | - | - | - |
| Alienação de Bens, Direitos e Ativos | - | - | - | - |
| Amortização de Empréstimos | - | - | - | - |
| Outras Receitas de Capital | - | - | - | - |
| TOTAL DAS RECEITAS PREVIDENCIÁRIAS RPPS - (IV) = (I + III - II) | 2.607.525,00 | 2.607.525,00 | 1.049.626,40 | - |

| DESPESAS PREVIDENCIÁRIAS - RPPS | DOTAÇÃO INICIAL | DOTAÇÃO ATUALIZADA | DESPESAS EMPENHADAS | | DESPESAS LIQUIDADAS | | INSCRITAS EM RESTOS NÃO PROCESSADOS | |
|---|---------------------|---------------------|---------------------|---------------------|---------------------|---------------------|-------------------------------------|---------|
| | | | Até o Bimestre 2018 | Até o Bimestre 2017 | Até o Bimestre 2018 | Até o Bimestre 2017 | Em 2018 | Em 2017 |
| ADMINISTRAÇÃO (V) | 463.996,00 | 463.996,00 | 108.375,23 | - | 108.375,23 | - | - | - |
| Despesas Correntes | 463.996,00 | 463.996,00 | 108.375,23 | - | 108.375,23 | - | - | - |
| Despesas de Capital | - | - | - | - | - | - | - | - |
| PREVIDÊNCIA (VI) | 1.916.957,00 | 1.916.957,00 | 725.708,09 | - | 725.708,09 | - | - | - |
| Benefícios - Civil | 1.916.957,00 | 1.916.957,00 | 725.708,09 | - | 725.708,09 | - | - | - |
| Aposentadorias | 1.550.100,00 | 1.550.100,00 | 586.683,30 | - | 586.683,30 | - | - | - |
| Pensões | 366.857,00 | 366.857,00 | 139.024,79 | - | 139.024,79 | - | - | - |
| Outros Benefícios Previdenciários | - | - | - | - | - | - | - | - |
| Benefícios - Militar | - | - | - | - | - | - | - | - |
| Reformas | - | - | - | - | - | - | - | - |
| Pensões | - | - | - | - | - | - | - | - |
| Outros Benefícios Previdenciários | - | - | - | - | - | - | - | - |
| Outras Despesas Previdenciárias | - | - | - | - | - | - | - | - |
| Compensação Previdenciária do RPPS para o RGPS | - | - | - | - | - | - | - | - |
| Demais Despesas Previdenciárias | - | - | - | - | - | - | - | - |
| TOTAL DAS DESPESAS PREVIDENCIÁRIAS RPPS (VII) = (V + VI) | 2.380.953,00 | 2.380.953,00 | 834.083,32 | - | 834.083,32 | - | - | - |
| RESULTADO PREVIDENCIÁRIO (VIII) = (IV - VII)* | 226.572,00 | 226.572,00 | 215.543,08 | - | 215.543,08 | - | - | - |

Demonstrativo das Receitas e Despesas Previdenciárias do Regime Próprio de Previdência dos Servidores

Orçamento Fiscal e da Seguridade Social

Janeiro a Abril 2018/Bimestre Março-Abril

RREO - Anexo 4 (LRF, Art. 53, inciso II)

R\$ 1,00

| RECURSOS RPPS ARRECADADOS EM EXERCÍCIOS ANTERIORES | PREVISÃO ORÇAMENTÁRIA |
|--|-----------------------|
| VALOR | - |

| RESERVA ORÇAMENTÁRIA DO RPPS | PREVISÃO ORÇAMENTÁRIA |
|------------------------------|-----------------------|
| VALOR | - |

| APORTES DE RECURSOS PARA O PLANO PREVIDENCIÁRIO DO RPPS | APORTES REALIZADOS |
|---|--------------------|
| Plano de Amortização - Contribuição Patronal Suplementar | - |
| Plano de Amortização - Aporte Periódico de Valores Predefinidos | - |
| Outros Aportes para o RPPS | - |
| Recursos para Cobertura de Déficit Financeiro | - |


| BENS E DIREITOS DO RPPS | PERÍODO DO REFERÊNCIA | |
|-------------------------------|-----------------------|---------------|
| | 2018 | 2017 |
| Caixa e Equivalentes de Caixa | - | - |
| Investimentos e Aplicações | 11.909.138,68 | 11.693.595,60 |
| Outros Bens e Direitos | - | - |


FONTE: PRONIM RF - Responsabilidade Fiscal, 15/Mai/2018, 09h e 40m.


1 Como a Portaria MPS 746/2011 determina que os recursos provenientes desses aportes devem permanecer aplicados, no mínimo, por 5 (cinco) anos, essa receita não deverá compor o total das receitas previdenciárias do período de apuração.

2 O resultado previdenciário poderá ser apresentada por meio da diferença entre previsão da receita e a dotação da despesa e entre a receita realizada e a despesa empenhada e a despesa


EDSON JUNIOR DOS SANTOS
SUPERINTENDENTE


OZIER DE OLIVEIRA
SECRETÁRIO DE FINANÇAS


EDILSON MALAVSKI
CONTROLE INTERNO


GEFFERSON PAVAN
CONTADOR