

Fundo de Previdência de Catanduvas-PR
Relatório Resumido da Execução Orçamentária
Balço Orçamentário
Orçamento Fiscal e da Seguridade Social
Janeiro a Agosto 2018/Bimestre Julho-Agosto

RREO - Anexo 1 (LRF, Art. 52, inciso I, alíneas "a" e "b" do inciso II e §1º)

R\$ 1,00

RECEITAS	PREVISÃO INICIAL	PREVISÃO ATUALIZADA (a)	RECEITAS REALIZADAS			SALDO (a-c)
			No Bimestre (b)	% (b/a)	Até o Bimestre (c)	
RECEITAS (EXCETO INTRAORÇAMENTÁRIAS) (I)	1.935.815,00	1.935.815,00	279.061,01	14,42	968.837,02	966.977,98
Receitas Correntes	1.935.815,00	1.935.815,00	279.061,01	14,42	968.837,02	966.977,98
Contribuições	687.985,00	687.985,00	147.844,36	21,49	592.276,62	95.708,38
Contribuições Sociais	687.985,00	687.985,00	147.844,36	21,49	592.276,62	95.708,38
Receita Patrimonial	1.247.830,00	1.247.830,00	131.216,65	10,52	376.560,40	871.269,60
Valores Mobiliários	1.247.830,00	1.247.830,00	131.216,65	10,52	376.560,40	871.269,60
RECEITAS (INTRAORÇAMENTÁRIAS) (II)	1.446.760,00	1.446.760,00	151.377,08	10,46	613.082,89	833.677,11
SUBTOTAL DAS RECEITAS (III) = (I + II)	3.382.575,00	3.382.575,00	430.438,09	12,73	1.581.919,91	1.800.655,09
OPERAÇÕES DE CRÉDITO / REFINANCIAMENTO (IV)	-	-	-	-	-	-
Operações de Crédito - Mercado Interno	-	-	-	-	-	-
Operações de Crédito - Mercado Externo	-	-	-	-	-	-
SUBTOTAL COM REFINANCIAMENTO (V) = (III + IV)	3.382.575,00	3.382.575,00	430.438,09	12,73	1.581.919,91	1.800.655,09
DEFICIT (VI)*	-	-	-	-	-	-
TOTAL (VII) = (V + VI)	3.382.575,00	3.382.575,00	430.438,09	12,73	1.581.919,91	1.800.655,09
SALDOS DE EXERCÍCIOS ANTERIORES	-	-	-	-	-	-
Superávit Financeiro Utilizado para Créditos Adicionais	-	-	-	-	-	-
Reabertura de Créditos Adicionais	-	-	-	-	-	-

DESPESAS	DOTAÇÃO INICIAL (d)	DOTAÇÃO ATUALIZADA (e)	DESPESAS EMPENHADAS		SALDO (g)=(e-f)	DESPESAS LIQUIDADAS		SALDO (i)=(e-h)	DESPESAS PAGAS ATÉ O BIMESTRE (j)	INSCRITAS EM RESTOS A PAGAR NÃO PROCESSADOS (k)
			No Bimestre	Até o Bimestre (f)		No Bimestre	Até o Bimestre (h)			
DESPESAS (EXCETO INTRAORÇAMENTÁRIAS) (VIII)	3.371.208,00	3.371.208,00	460.983,28	1,767,881,53	1.503.326,47	460.983,28	1,767,881,53	1.503.326,47	1,767,881,53	-
DESPESAS CORRENTES	2.369.586,00	2.369.586,00	460.983,28	1,767,881,53	601.704,47	460.983,28	1,767,881,53	601.704,47	1,767,881,53	-
PESSOAL E ENCARGOS SOCIAIS	2.021.330,00	2.021.330,00	386.844,44	1,495,295,35	526.034,65	386.844,44	1,495,295,35	526.034,65	1,495,295,35	-
OUTRAS DESPESAS CORRENTES	348.256,00	348.256,00	74.138,84	272,586,18	75.669,82	74.138,84	272,586,18	75.669,82	272,586,18	-
RESERVA DE CONTINGÊNCIA	1.001.622,00	1.001.622,00	-	-	1.001.622,00	-	-	1.001.622,00	-	-
DESPESAS (INTRAORÇAMENTÁRIAS) (IX)	11.367,00	11.367,00	-	-	11.367,00	-	-	11.367,00	-	-
SUBTOTAL DAS DESPESAS (X) = (VIII + IX)	3.382.575,00	3.382.575,00	460.983,28	1,767,881,53	1.514.693,47	460.983,28	1,767,881,53	1.514.693,47	1,767,881,53	-
AMORTIZAÇÃO DA DIV. / REFINANCIAMENTO (XI)	-	-	-	-	-	-	-	-	-	-
Amortização da Dívida Interna	-	-	-	-	-	-	-	-	-	-
Amortização da Dívida Externa	-	-	-	-	-	-	-	-	-	-
SUBTOTAL C/ REFINANCIAMENTO (XII) = (X + XI)	3.382.575,00	3.382.575,00	460.983,28	1,767,881,53	1.514.693,47	460.983,28	1,767,881,53	1.514.693,47	1,767,881,53	-
SUPERÁVIT (XIII)	-	-	-	-	-	-	-	-	-	-
TOTAL (XIV) = (XII + XIII)	3.382.575,00	3.382.575,00	460.983,28	1,767,881,53	-	460.983,28	1,767,881,53	1.514.693,47	1,767,881,53	-
RESERVA DO RPPS	-	-	-	-	-	-	-	-	-	-

[Assinatura]

RREO - Anexo 1 (LRF, Art. 52, inciso I, alíneas "a" e "b" do inciso II e §1º)

R\$ 1,00

RECEITAS INTRAORÇAMENTÁRIAS	PREVISÃO INICIAL	PREVISÃO ATUALIZADA (a)	RECEITAS REALIZADAS				SALDO (a-c)
			No Bimestre (b)	% (b/a)	Até o Bimestre (c)	% (c/a)	
RECEITAS (INTRAORÇAMENTÁRIAS) (II)	1.446.760,00	1.446.760,00	151.377,08	10,46	613.082,89	-	833.677,11
Receitas Correntes Intraorçamentárias	1.446.760,00	1.446.760,00	151.377,08	10,46	613.082,89	-	833.677,11
Contribuições	1.446.760,00	1.446.760,00	151.377,08	10,46	613.082,89	-	833.677,11
Contribuições Sociais	1.446.760,00	1.446.760,00	151.377,08	10,46	613.082,89	-	833.677,11

DESPESAS INTRAORÇAMENTÁRIAS	DOTAÇÃO INICIAL (d)	DOTAÇÃO ATUALIZADA (e)	DESPESAS EMPENHADAS		SALDO (g)=(e-f)	DESPESAS LIQUIDADAS		SALDO (j)=(e-h)	DESPESAS PAGAS ATÉ O BIMESTRE (i)	INSCRITAS EM RESTOS A PAGAR NÃO PROCESSADOS (k)
			No Bimestre	Até o Bimestre (f)		No Bimestre	Até o Bimestre (h)			
DESPESAS (INTRAORÇAMENTÁRIAS) (IX)	11.367,00	11.367,00	-	-	-	-	-	11.367,00	-	-
DESPESAS CORRENTES	11.367,00	11.367,00	-	-	-	-	-	11.367,00	-	-
PESSOAL E ENCARGOS SOCIAIS	11.367,00	11.367,00	-	-	-	-	-	11.367,00	-	-


Fonte: PROMIM RF - Responsabilidade Fiscal, 14/Ser/2018, 15h e 58m.

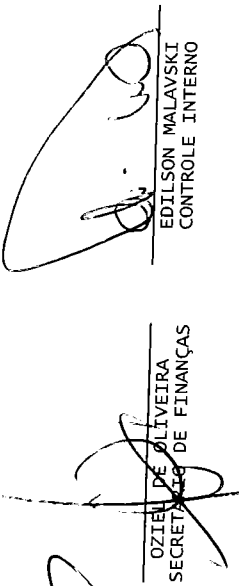
O déficit será apurado pela diferença entre o total das receitas e o total das despesas.


R\$ 1,00

FONTE: PRONIM RF - Responsabilidade Fiscal, 14/Set/2018, 15h e 58m.

1 O déficit será apurado pela diferença entre a receita realizada e a despesa liquidada nos cinco primeiros bimestres e a despesa empenhada no último bimestre.


 RAFAEL PISTORI
 SUPERINTENDENTE



 OZIEL DE OLIVEIRA
 SECRETÁRIO DE FINANÇAS

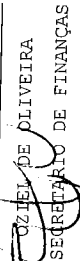

 JEFFERSON PAVAN
 CONTADOR


FUNÇÃO/SUBFUNÇÃO		Dotação Inicial	Dotação Atualizada	Despesas Empenhadas		SALDO		Despesas Liquidadas		Saldo	
			(a)	No Bimestre	Até o Bimestre	(b/total b)	(c)=(a-b)	No Bimestre	Até o Bimestre	(d/Total d)	(e)=(a-d)
					(b)	%			(d)	%	
DESPESAS(EXCETO INTRAORÇAMENTÁRIAS)(I)		3.371.208,00	3.371.208,00	460.983,28	1.767.881,53	100,00	1.603.326,47	460.983,28	1.767.881,53	100,00	1.603.326,47
Administração		111.607,00	111.607,00	0,00	0,00	0,00	111.607,00	0,00	0,00	0,00	111.607,00
Administração Geral		111.607,00	111.607,00	0,00	0,00	0,00	111.607,00	0,00	0,00	0,00	111.607,00
Previdência Social		2.257.979,00	2.257.979,00	460.983,28	1.767.881,53	100,00	490.097,47	460.983,28	1.767.881,53	100,00	490.097,47
Previdência do Regime Estatutário		2.257.979,00	2.257.979,00	460.983,28	1.767.881,53	100,00	490.097,47	460.983,28	1.767.881,53	100,00	490.097,47
Reserva de Contingência		1.001.622,00	1.001.622,00	0,00	0,00	0,00	1.001.622,00	0,00	0,00	0,00	1.001.622,00
Reserva de Contingência		1.001.622,00	1.001.622,00	0,00	0,00	0,00	1.001.622,00	0,00	0,00	0,00	1.001.622,00
DESPESAS INTRAORÇAMENTÁRIAS (II)		11.367,00	11.367,00	0,00	0,00	0,00	11.367,00	0,00	0,00	0,00	11.367,00
TOTAL (III)=(I+II)		3.382.575,00	3.382.575,00	460.983,28	1.767.881,53	100,00	1.614.693,47	460.983,28	1.767.881,53	100,00	1.614.693,47

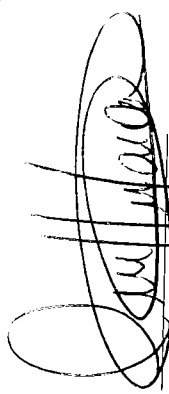
RREO - ANEXO 2 (LRF, Art. 52, inciso II, alínea 'c')										R\$ 1,00
FUNÇÃO/SUBFUNÇÃO	Dotação Inicial	Dotação Atualizada (a)	Despesas Empenhadas		Despesas Liquidadas		SALDO		Saldo	
			No Bimestre	Até o Bimestre (b)	% (b/total b)	No Bimestre	Até o Bimestre (d)	% (d/Total d)	(e)=(a-d)	
DESPESAS(INTRAORÇAMENTÁRIAS) (II)	11.367,00	11.367,00	0,00	0,00	0,00	0,00	0,00	0,00	11.367,00	
Administração	11.367,00	11.367,00	0,00	0,00	0,00	0,00	0,00	0,00	11.367,00	
Administração Geral	11.367,00	11.367,00	0,00	0,00	0,00	0,00	0,00	0,00	11.367,00	
TOTAL	11.367,00	11.367,00	0,00	0,00	0,00	0,00	0,00	0,00	11.367,00	

FONTE: PRONIM RF - Responsabilidade Fiscal, 14/Set/2018, r6h e 00m.


RAFAEL FISTORI
SUPERINTENDENTE


OZZIEL DE OLIVEIRA
SECRETÁRIO DE FINANÇAS


EDILSON MALAVSKI
CONTROLE INTERNO


JEFFERSON PAVAN
CONTADOR

Demonstrativo das Receitas e Despesas Previdenciárias do Regime Próprio de Previdência dos Servidores

Orçamento Fiscal e da Seguridade Social

Janeiro a Agosto 2018/Bimestre Julho-Agosto

RREO - Anexo 4 (LRF, Art. 53, inciso II)

R\$ 1,00

PLANO PREVIDENCIÁRIO				
RECEITAS PREVIDENCIÁRIAS - RPPS	PREVISÃO INICIAL	PREVISÃO ATUALIZADA	RECEITAS REALIZADAS	
			Até o Bimestre 2018	Até o Bimestre 2017
RECEITAS CORRENTES (I)	2.607.525,00	2.607.525,00	1.581.919,91	2.227.601,52
Receita de Contribuições dos Segurados	687.985,00	687.985,00	592.276,62	592.124,17
Civil	687.985,00	687.985,00	592.276,62	592.124,17
Ativo	684.885,00	684.885,00	592.276,62	592.124,17
Inativo	1.550,00	1.550,00	-	-
Pensionista	1.550,00	1.550,00	-	-
Militar	-	-	-	-
Ativo	-	-	-	-
Inativo	-	-	-	-
Pensionista	-	-	-	-
Receitas de Contribuições Patronais	671.710,00	671.710,00	613.082,89	598.252,12
Civil	671.710,00	671.710,00	613.082,89	598.252,12
Ativo	671.710,00	671.710,00	613.082,89	598.252,12
Inativo	-	-	-	-
Pensionista	-	-	-	-
Militar	-	-	-	-
Ativo	-	-	-	-
Inativo	-	-	-	-
Pensionista	-	-	-	-
Em Regime de Parcelamento de Débitos	-	-	-	-
Receita Patrimonial	1.247.830,00	1.247.830,00	376.560,40	1.037.225,23
Receitas Imobiliárias	-	-	-	-
Receitas de Valores Mobiliários	1.247.830,00	1.247.830,00	376.560,40	1.037.225,23
Outras Receitas Patrimoniais	-	-	-	-
Receita de Serviços	-	-	-	-
Outras Receitas Correntes	-	-	-	-
Compensação Previdenciária do RGPS para o RPPS	-	-	-	-
Aportes Periódicos para Amortização de Déficit Atuarial do RPPS (II)	-	-	-	-
Demais Receitas Correntes	-	-	-	-
RECEITAS DE CAPITAL (III)	-	-	-	-
Alienação de Bens, Direitos e Ativos	-	-	-	-
Amortização de Empréstimos	-	-	-	-
Outras Receitas de Capital	-	-	-	-
TOTAL DAS RECEITAS PREVIDENCIÁRIAS RPPS - (IV) = (I + III - II)	2.607.525,00	2.607.525,00	1.581.919,91	2.227.601,52

DESPESAS PREVIDENCIÁRIAS - RPPS	DOTAÇÃO INICIAL	DOTAÇÃO ATUALIZADA	DESPESAS EMPENHADAS		DESPESAS LIQUIDADAS		INSCRITAS EM RESTOS NÃO PROCESSADOS	
			Até o Bimestre 2018	Até o Bimestre 2017	Até o Bimestre 2018	Até o Bimestre 2017	Em 2018	Em 2017
ADMINISTRAÇÃO (V)	463.996,00	463.996,00	272.586,18	246.939,68	272.586,18	246.939,68	-	-
Despesas Correntes	463.996,00	463.996,00	272.586,18	246.939,68	272.586,18	246.939,68	-	-
Despesas de Capital	-	-	-	-	-	-	-	-
PREVIDÊNCIA (VI)	1.916.957,00	1.916.957,00	1.495.295,35	1.313.982,63	1.495.295,35	1.313.982,63	-	-
Benefícios - Civil	1.916.957,00	1.916.957,00	1.495.295,35	1.313.982,63	1.495.295,35	1.313.982,63	-	-
Aposentadorias	1.550.100,00	1.550.100,00	1.209.174,73	1.070.315,51	1.209.174,73	1.070.315,51	-	-
Pensões	366.857,00	366.857,00	286.120,62	243.667,12	286.120,62	243.667,12	-	-
Outros Benefícios Previdenciários	-	-	-	-	-	-	-	-
Benefícios - Militar	-	-	-	-	-	-	-	-
Reformas	-	-	-	-	-	-	-	-
Pensões	-	-	-	-	-	-	-	-
Outros Benefícios Previdenciários	-	-	-	-	-	-	-	-
Outras Despesas Previdenciárias	-	-	-	-	-	-	-	-
Compensação Previdenciária do RPPS para o RGPS	-	-	-	-	-	-	-	-
Demais Despesas Previdenciárias	-	-	-	-	-	-	-	-
TOTAL DAS DESPESAS PREVIDENCIÁRIAS RPPS (VII) = (V + VI)	2.380.953,00	2.380.953,00	1.767.881,53	1.560.922,31	1.767.881,53	1.560.922,31	-	-
RESULTADO PREVIDENCIÁRIO (VIII) = (IV - VII)*	226.572,00	226.572,00	(185.961,62)	666.679,21	(185.961,62)	666.679,21		

Demonstrativo das Receitas e Despesas Previdenciárias do Regime Próprio de Previdência dos Servidores

Orçamento Fiscal e da Seguridade Social

Janeiro a Agosto 2018/Bimestre Julho-Agosto

RREO - Anexo 4 (LRF, Art. 53, inciso II)

R\$ 1,00

RECURSOS RPPS ARRECADADOS EM EXERCÍCIOS ANTERIORES		PREVISÃO ORÇAMENTÁRIA	
VALOR			
RESERVA ORÇAMENTÁRIA DO RPPS		PREVISÃO ORÇAMENTÁRIA	
VALOR			
APORTES DE RECURSOS PARA O PLANO PREVIDENCIÁRIO DO RPPS		APORTES REALIZADOS	
Plano de Amortização - Contribuição Patronal Suplementar			
Plano de Amortização - Aporte Periódico de Valores Predefinidos			
Outros Aportes para o RPPS			
Recursos para Cobertura de Déficit Financeiro			
BENS E DIREITOS DO RPPS		PERÍODO DO REFERÊNCIA	
		2018	2017
Caixa e Equivalentes de Caixa		-	-
Investimentos e Aplicações		11.507.633,98	11.693.595,60
Outros Bens e Direitos		-	-


FONTE: PRONIM RF - Responsabilidade Fiscal, 14/Set/2018, 16h e 02m.

1 Como a Portaria MPS 746/2011 determina que os recursos provenientes desses aportes devem permanecer aplicados, no mínimo, por 5 (cinco) anos, essa receita não deverá compor o total das receitas previdenciárias do período de apuração.

2 O resultado previdenciário poderá ser apresentada por meio da diferença entre previsão da receita e a dotação da despesa e entre a receita realizada e a despesa empenhada e a despesa




RAFAEL PISTORI
SUPERINTENDENTE



OZIEL DE OLIVEIRA
SECRETÁRIO DE FINANÇAS



EDILSON MALAVSKI
CONTROLE INTERNO



JEFFERSON PAVAN
CONTADOR