

**Balanco Orçamentário**

Orçamento Fiscal e da Seguridade Social  
Janeiro a Fevereiro 2019/Bimestre Janeiro-Fevereiro

RREO - Anexo 1 (LRF, Art. 52, inciso I, alíneas "a" e "b" do inciso II e §1º)

R\$ 1,00

RECEITAS	PREVISÃO INICIAL	PREVISÃO ATUALIZADA (a)	RECEITAS REALIZADAS				SALDO (a-c)
			No Bimestre (b)	% (b/a)	Até o Bimestre (c)	% (c/a)	
RECEITAS (EXCETO INTRAORÇAMENTÁRIAS) (I)	40.265.094,00	40.411.305,44	6.545.817,34	16,20	6.545.817,34	16,20	33.865.488,10
Receitas Correntes	36.323.003,00	36.323.003,00	5.456.621,42	15,02	5.456.621,42	15,02	30.866.381,58
Impostos, Taxas e Contribuições de Melhoria	2.115.254,00	2.115.254,00	284.356,16	13,44	284.356,16	13,44	1.830.897,84
Impostos	1.697.016,00	1.697.016,00	234.637,51	13,83	234.637,51	13,83	1.462.378,49
Taxas	418.238,00	418.238,00	49.718,65	11,89	49.718,65	11,89	368.519,35
Contribuições	1.297.782,00	1.297.782,00	217.859,52	16,79	217.859,52	16,79	1.079.922,48
Contribuições Sociais	864.851,00	864.851,00	147.143,60	17,01	147.143,60	17,01	717.707,40
Contribuição para o Custeio do Serviço de Iluminação Pública	432.931,00	432.931,00	70.715,92	16,33	70.715,92	16,33	362.215,08
Receita Patrimonial	1.641.258,00	1.641.258,00	273.059,58	16,64	273.059,58	16,64	1.368.198,42
Valores Mobiliários	1.641.258,00	1.641.258,00	273.059,58	16,64	273.059,58	16,64	1.368.198,42
Receita de Serviços	38.444,00	38.444,00	-	-	-	-	38.444,00
Serviços Administrativos e Comerciais Gerais	38.444,00	38.444,00	-	-	-	-	38.444,00
Transferências Correntes	31.179.215,00	31.179.215,00	4.674.189,65	14,99	4.674.189,65	14,99	26.505.025,35
Transferências da União e de suas Entidades	17.919.129,00	17.919.129,00	2.286.828,16	12,76	2.286.828,16	12,76	15.632.300,84
Transferências dos Estados e do DF e de suas Entidades	9.556.042,00	9.556.042,00	1.603.678,96	16,78	1.603.678,96	16,78	7.952.363,04
Transferências dos Municípios e de suas Entidades	199.179,00	199.179,00	-	-	-	-	199.179,00
Transferências de Outras Instituições Públicas	3.500.732,00	3.500.732,00	783.674,93	22,39	783.674,93	22,39	2.717.057,07
Transferências de Pessoas Físicas	4.133,00	4.133,00	7,60	0,18	7,60	0,18	4.125,40
Outras Receitas Correntes	51.050,00	51.050,00	7.156,51	14,02	7.156,51	14,02	43.893,49
Multas Administrativas, Contratuais e Judiciais	2.188,00	2.188,00	-	-	-	-	2.188,00
Indenizações, Restituições e Ressarcimentos	24.773,00	24.773,00	-	-	-	-	24.773,00
Demais Receitas Correntes	24.089,00	24.089,00	7.156,51	29,71	7.156,51	29,71	16.932,49
Receitas de Capital	3.942.091,00	4.088.302,44	1.089.195,92	26,64	1.089.195,92	26,64	2.999.106,52
Alienação de Bens	50.000,00	50.000,00	-	-	-	-	50.000,00
Alienação de Bens Móveis	50.000,00	50.000,00	-	-	-	-	50.000,00
Transferências de Capital	3.892.091,00	4.038.302,44	1.089.195,92	26,97	1.089.195,92	26,97	2.949.106,52
Transferências da União e de suas Entidades	2.740.310,00	2.764.310,00	1.083.195,92	39,19	1.083.195,92	39,19	1.681.114,08
Trans. Estados e do Distrito Federal e de suas Entidades	1.151.781,00	1.273.992,44	6.000,00	0,47	6.000,00	0,47	1.267.992,44
RECEITAS (INTRAORÇAMENTÁRIAS) (II)	2.004.803,00	2.004.803,00	150.841,52	7,52	150.841,52	7,52	1.853.961,48
SUBTOTAL DAS RECEITAS (III) = (I + II)	42.269.897,00	42.416.108,44	6.696.658,86	15,79	6.696.658,86	15,79	35.719.449,58
OPERAÇÕES DE CRÉDITO / REFINANCIAMENTO (IV)	-	-	-	-	-	-	-
Operações de Crédito - Mercado Interno	-	-	-	-	-	-	-
Operações de Crédito - Mercado Externo	-	-	-	-	-	-	-
SUBTOTAL COM REFINANCIAMENTO (V) = (III + IV)	42.269.897,00	42.416.108,44	6.696.658,86	15,79	6.696.658,86	15,79	35.719.449,58
DÉFICIT (VI)*	-	-	-	-	-	-	-
TOTAL (VII) = (V + VI)	42.269.897,00	42.416.108,44	6.696.658,86	15,79	6.696.658,86	15,79	35.719.449,58
SALDOS DE EXERCÍCIOS ANTERIORES	-	431.640,31	-	-	431.640,31	-	-

*Handwritten signature and date: 16/02/2019*

*Handwritten signature*

**Balanco Orçamentário**

Orçamento Fiscal e da Seguridade Social  
Janeiro a Fevereiro 2019/Bimestre Janeiro-Fevereiro

RREO - Anexo 1 (LRF, Art. 52, inciso I, alíneas "a" e "b" do inciso II e §1º)

R\$ 1,00

RECEITAS	PREVISÃO INICIAL	PREVISÃO ATUALIZADA (a)	RECEITAS REALIZADAS				SALDO (a-c)
			No Bimestre (b)	% (b/a)	Até o Bimestre (c)	% (c/a)	
Superávit Financeiro Utilizado para Créditos Adicionais	-	431.640,31	-	-	431.640,31	-	-

DESPESAS	DOTAÇÃO INICIAL (d)	DOTAÇÃO ATUALIZADA (e)	DESPESAS EMPENHADAS		SALDO (g)=(e-f)	DESPESAS LIQUIDADAS		SALDO (i)=(e-h)	DESPESAS PAGAS ATÉ O BIMESTRE (j)	INSCRITAS EM RESTOS A PAGAR NÃO PROCESSADOS (k)
			No Bimestre	Até o Bimestre (f)		No Bimestre	Até o Bimestre (h)			
DESPESAS (EXCETO INTRAORÇAMENTÁRIAS) (VIII)	40.010.176,00	40.735.944,77	6.799.489,58	6.799.489,58	33.936.455,19	4.339.700,55	4.339.700,55	36.396.244,22	4.013.077,45	-
DESPESAS CORRENTES	31.821.093,00	31.990.933,31	4.971.615,94	4.971.615,94	27.019.317,37	4.314.867,13	4.314.867,13	27.676.066,18	3.988.244,03	-
PESSOAL E ENCARGOS SOCIAIS	16.921.235,00	17.088.950,31	2.433.023,33	2.433.023,33	14.655.926,98	2.433.023,33	2.433.023,33	14.655.926,98	2.433.023,33	-
JUROS E ENCARGOS DA DÍVIDA	29.255,00	29.255,00	-	-	29.255,00	-	-	29.255,00	-	-
OUTRAS DESPESAS CORRENTES	14.870.603,00	14.872.728,00	2.538.592,61	2.538.592,61	12.334.135,39	1.881.843,80	1.881.843,80	12.990.884,20	1.555.220,70	-
DESPESAS DE CAPITAL	6.932.029,00	7.487.957,46	1.827.873,64	1.827.873,64	5.660.083,82	24.833,42	24.833,42	7.463.124,04	24.833,42	-
INVESTIMENTOS	6.839.928,00	7.395.856,46	1.827.873,64	1.827.873,64	5.567.982,82	24.833,42	24.833,42	7.371.023,04	24.833,42	-
AMORTIZAÇÃO DA DÍVIDA / REFINANCIAMENTO DA DÍVIDA	92.101,00	92.101,00	-	-	92.101,00	-	-	92.101,00	-	-
RESERVA DE CONTINGÊNCIA	1.257.054,00	1.257.054,00	-	-	1.257.054,00	-	-	1.257.054,00	-	-
DESPESAS (INTRAORÇAMENTÁRIAS) (IX)	2.259.721,00	2.259.721,00	156.279,76	156.279,76	2.103.441,24	156.279,76	156.279,76	2.103.441,24	156.279,76	-
SUBTOTAL DAS DESPESAS (X) = (VIII + IX)	42.269.897,00	42.995.665,77	6.955.769,34	6.955.769,34	36.039.896,43	4.495.980,31	4.495.980,31	38.499.685,46	4.169.357,21	-
AMORTIZAÇÃO DA DÍV. / REFINANCIAMENTO (XI)	-	-	-	-	-	-	-	-	-	-
Amortização da Dívida Interna	-	-	-	-	-	-	-	-	-	-
Amortização da Dívida Externa	-	-	-	-	-	-	-	-	-	-
SUBTOTAL C/ REFINANCIAMENTO (XII) = (X + XI)	42.269.897,00	42.995.665,77	6.955.769,34	6.955.769,34	36.039.896,43	4.495.980,31	4.495.980,31	38.499.685,46	4.169.357,21	-
SUPERÁVIT (XIII)	-	-	-	-	-	-	2.200.678,55	-	2.527.301,65	-
TOTAL (XIV) = (XII + XIII)	42.269.897,00	42.995.665,77	6.955.769,34	6.955.769,34	-	4.495.980,31	6.696.658,86	38.499.685,46	6.696.658,86	-
RESERVA DO RPPS	-	-	-	-	-	-	-	-	-	-

RREO - Anexo 1 (LRF, Art. 52, inciso I, alíneas "a" e "b" do inciso II e §1º)

R\$ 1,00

RECEITAS INTRAORÇAMENTÁRIAS	PREVISÃO INICIAL	PREVISÃO ATUALIZADA (a)	RECEITAS REALIZADAS				SALDO (a-c)
			No Bimestre (b)	% (b/a)	Até o Bimestre (c)	% (c/a)	
RECEITAS (INTRAORÇAMENTÁRIAS) (II)	2.004.803,00	2.004.803,00	150.841,52	7,52	150.841,52	-	1.853.961,48
Receitas Correntes Intraorçamentárias	2.004.803,00	2.004.803,00	150.841,52	7,52	150.841,52	-	1.853.961,48
Contribuições	2.004.803,00	2.004.803,00	150.841,52	7,52	150.841,52	-	1.853.961,48
Contribuições Sociais	2.004.803,00	2.004.803,00	150.841,52	7,52	150.841,52	-	1.853.961,48

DESPESAS INTRAORÇAMENTÁRIAS	DOTAÇÃO INICIAL (d)	DOTAÇÃO ATUALIZADA (e)	DESPESAS EMPENHADAS		SALDO (g)=(e-f)	DESPESAS LIQUIDADAS		SALDO (i)=(e-h)	DESPESAS PAGAS ATÉ O BIMESTRE (j)	INSCRITAS EM RESTOS A PAGAR NÃO PROCESSADOS (k)
			No Bimestre	Até o Bimestre (f)		No Bimestre	Até o Bimestre (h)			
DESPESAS (INTRAORÇAMENTÁRIAS) (IX)	2.259.721,00	2.259.721,00	156.279,76	156.279,76	2.103.441,24	156.279,76	156.279,76	2.103.441,24	156.279,76	-
DESPESAS CORRENTES	2.259.721,00	2.259.721,00	156.279,76	156.279,76	2.103.441,24	156.279,76	156.279,76	2.103.441,24	156.279,76	-
PESSOAL E ENCARGOS SOCIAIS	1.129.661,00	1.129.661,00	156.279,76	156.279,76	973.381,24	156.279,76	156.279,76	973.381,24	156.279,76	-
OUTRAS DESPESAS CORRENTES	1.130.060,00	1.130.060,00	-	-	1.130.060,00	-	-	1.130.060,00	-	-

FONTE: PRONIM RF - Responsabilidade Fiscal, 22/Mar/2019, 10h e 48m.

1 O déficit será apurado pela diferença entre a receita realizada e a despesa liquidada nos cinco primeiros bimestres e a despesa empenhada no último bimestre.

MOISES APARECIDO DE SOUZA  
PREFEITO

OZIEL DE OLIVEIRA  
SECRETÁRIO DE FINANÇAS

EDILSON MALAVSKI  
CONTROLE INTERNO

GEFFERSON PAVAN  
CONTADOR  
CRC PR-058882/O-0

Prefeitura Municipal de Catanduvas - PR

Relatório Resumido de Execução Orçamentária

**Demonstrativo da Execução das Despesas por Função/Subfunção**

Orçamento Fiscal e da Seguridade Social

Janeiro a Fevereiro 2019/Bimestre Janeiro-Feveireiro

RREO - ANEXO 2 (LRF, Art. 52, inciso II, alínea 'c')

R\$ 1,00

FUNÇÃO/SUBFUNÇÃO	Dotação Inicial	Dotação Atualizada (a)	Despesas Empenhadas			SALDO (c)=(a-b)	Despesas Liquidadas			Saldo (e)=(a-d)
			No Bimestre	Até o Bimestre (b)	% (b/total b)		No Bimestre	Até o Bimestre (d)	% (d/Total d)	
DESPESAS(EXCETO INTRAORÇAMENTÁRIAS)(I)	40.010.176,00	40.735.944,77	6.799.489,58	6.799.489,58	97,75	33.936.455,19	4.339.700,55	4.339.700,55	96,52	36.396.244,22
Legislativa	956.141,00	956.141,00	112.430,16	112.430,16	1,62	843.710,84	112.430,16	112.430,16	2,50	843.710,84
Ação Legislativa	956.141,00	956.141,00	112.430,16	112.430,16	1,62	843.710,84	112.430,16	112.430,16	2,50	843.710,84
Administração	4.132.369,00	4.132.369,00	643.992,94	643.992,94	9,26	3.488.376,06	578.004,84	578.004,84	12,86	3.554.364,16
Planejamento e Orçamento	268.072,00	268.072,00	33.267,48	33.267,48	0,48	234.804,52	33.267,48	33.267,48	0,74	234.804,52
Administração Geral	3.034.103,00	3.034.103,00	508.653,36	508.653,36	7,31	2.525.449,64	442.665,26	442.665,26	9,85	2.591.437,74
Administração Financeira	762.566,00	762.566,00	93.240,26	93.240,26	1,34	669.325,74	93.240,26	93.240,26	2,07	669.325,74
Controle Interno	67.628,00	67.628,00	8.831,84	8.831,84	0,13	58.796,16	8.831,84	8.831,84	0,20	58.796,16
Assistência Social	1.971.969,00	1.971.969,00	262.731,48	262.731,48	3,78	1.709.237,52	247.715,00	247.715,00	5,51	1.724.254,00
Administração Geral	693.910,00	693.910,00	117.617,25	117.617,25	1,69	576.292,75	108.107,38	108.107,38	2,40	585.802,62
Assistência ao Idoso	37.371,00	37.371,00	13.172,62	13.172,62	0,19	24.198,38	11.672,62	11.672,62	0,26	25.698,38
Assistência ao Portador de Deficiência	23.404,00	23.404,00	0,00	0,00	0,00	23.404,00	0,00	0,00	0,00	23.404,00
Assistência à Criança e ao Adolescente	246.483,00	246.483,00	21.000,39	21.000,39	0,30	225.482,61	17.729,14	17.729,14	0,39	228.753,86
Assistência Comunitária	970.801,00	970.801,00	110.941,22	110.941,22	1,59	859.859,78	110.205,86	110.205,86	2,45	860.595,14
Previdência Social	3.050.000,00	3.050.000,00	459.090,13	459.090,13	6,60	2.590.909,87	459.090,13	459.090,13	10,21	2.590.909,87
Previdência do Regime Estatutário	3.050.000,00	3.050.000,00	459.090,13	459.090,13	6,60	2.590.909,87	459.090,13	459.090,13	10,21	2.590.909,87
Saúde	7.739.040,00	7.739.040,00	1.235.680,53	1.235.680,53	17,76	6.503.359,47	1.061.111,12	1.061.111,12	23,60	6.677.928,88
Atenção Básica	7.605.040,00	7.605.040,00	1.219.270,86	1.219.270,86	17,53	6.385.769,14	1.052.716,51	1.052.716,51	23,41	6.552.323,49
Vigilância Sanitária	73.789,00	73.789,00	10.000,00	10.000,00	0,14	63.789,00	1.984,94	1.984,94	0,04	71.804,06
Vigilância Epidemiológica	60.211,00	60.211,00	6.409,67	6.409,67	0,09	53.801,33	6.409,67	6.409,67	0,14	53.801,33
Trabalho	98.262,00	98.262,00	0,00	0,00	0,00	98.262,00	0,00	0,00	0,00	98.262,00
Fomento ao Trabalho	98.262,00	98.262,00	0,00	0,00	0,00	98.262,00	0,00	0,00	0,00	98.262,00
Educação	7.217.112,00	7.384.827,31	975.108,20	975.108,20	14,02	6.409.719,11	922.020,37	922.020,37	20,51	6.462.806,94
Alimentação e Nutrição	828.030,00	828.030,00	29.394,30	29.394,30	0,42	798.635,70	26.804,45	26.804,45	0,60	801.225,55
Ensino Fundamental	5.137.957,00	5.264.672,31	749.593,59	749.593,59	10,78	4.515.078,72	701.095,61	701.095,61	15,59	4.563.576,70
Ensino Médio	15.588,00	15.588,00	0,00	0,00	0,00	15.588,00	0,00	0,00	0,00	15.588,00
Educação Infantil	1.142.339,00	1.183.339,00	191.917,65	191.917,65	2,76	991.421,35	189.917,65	189.917,65	4,22	993.421,35
Educação de Jovens e Adultos	80.088,00	80.088,00	4.202,66	4.202,66	0,06	75.885,34	4.202,66	4.202,66	0,09	75.885,34

Prefeitura Municipal de Catanduvas - PR

Relatório Resumido de Execução Orçamentária

**Demonstrativo da Execução das Despesas por Função/Subfunção**

Orçamento Fiscal e da Seguridade Social

Janeiro a Fevereiro 2019/Bimestre Janeiro-Feveireiro

RREO - ANEXO 2 (LRF, Art. 52, inciso II, alínea 'c')

R\$ 1,00

FUNÇÃO/SUBFUNÇÃO	Dotação Inicial	Dotação Atualizada (a)	Despesas Empenhadas			SALDO (c)=(a-b)	Despesas Liquidadas			Saldo (e)=(a-d)
			No Bimestre	Até o Bimestre (b)	% (b/total b)		No Bimestre	Até o Bimestre (d)	% (d/Total d)	
Educação Especial	13.110,00	13.110,00	0,00	0,00	0,00	13.110,00	0,00	0,00	0,00	13.110,00
Cultura	573.622,00	573.622,00	70.435,17	70.435,17	1,01	503.186,83	69.235,17	69.235,17	1,54	504.386,83
Difusão Cultural	573.622,00	573.622,00	70.435,17	70.435,17	1,01	503.186,83	69.235,17	69.235,17	1,54	504.386,83
Urbanismo	4.468.957,00	4.802.168,44	979.318,69	979.318,69	14,08	3.822.849,75	353.756,07	353.756,07	7,87	4.448.412,37
Infra-estrutura Urbana	1.828.869,00	2.039.869,00	439.164,63	439.164,63	6,31	1.600.704,37	847,80	847,80	0,02	2.039.021,20
Serviços Urbanos	2.640.088,00	2.762.299,44	540.154,06	540.154,06	7,77	2.222.145,38	352.908,27	352.908,27	7,85	2.409.391,17
Habitação	14.095,00	14.095,00	0,00	0,00	0,00	14.095,00	0,00	0,00	0,00	14.095,00
Habitação Urbana	14.095,00	14.095,00	0,00	0,00	0,00	14.095,00	0,00	0,00	0,00	14.095,00
Saneamento	1.494,00	149.411,02	133.268,58	133.268,58	1,92	16.142,44	0,00	0,00	0,00	149.411,02
Saneamento Básico Urbano	1.494,00	149.411,02	133.268,58	133.268,58	1,92	16.142,44	0,00	0,00	0,00	149.411,02
Gestão Ambiental	1.111.307,00	1.113.432,00	2.000,00	2.000,00	0,03	1.111.432,00	2.000,00	2.000,00	0,04	1.111.432,00
Preservação e Conservação Ambiental	1.111.307,00	1.113.432,00	2.000,00	2.000,00	0,03	1.111.432,00	2.000,00	2.000,00	0,04	1.111.432,00
Agricultura	737.577,00	812.377,00	63.854,50	63.854,50	0,92	748.522,50	51.905,14	51.905,14	1,15	760.471,86
Extensão Rural	737.577,00	812.377,00	63.854,50	63.854,50	0,92	748.522,50	51.905,14	51.905,14	1,15	760.471,86
Indústria	541.163,00	541.163,00	0,00	0,00	0,00	541.163,00	0,00	0,00	0,00	541.163,00
Promoção Industrial	541.163,00	541.163,00	0,00	0,00	0,00	541.163,00	0,00	0,00	0,00	541.163,00
Transporte	4.194.328,00	4.194.328,00	1.537.947,38	1.537.947,38	22,11	2.656.380,62	346.065,67	346.065,67	7,70	3.848.262,33
Transporte Rodoviário	4.194.328,00	4.194.328,00	1.537.947,38	1.537.947,38	22,11	2.656.380,62	346.065,67	346.065,67	7,70	3.848.262,33
Desporto e Lazer	843.063,00	843.063,00	28.541,06	28.541,06	0,41	814.521,94	24.541,06	24.541,06	0,55	818.521,94
Desporto Comunitário	843.063,00	843.063,00	28.541,06	28.541,06	0,41	814.521,94	24.541,06	24.541,06	0,55	818.521,94
Encargos Especiais	1.102.623,00	1.102.623,00	295.090,76	295.090,76	4,24	807.532,24	111.825,82	111.825,82	2,49	990.797,18
Serviço da Dívida Interna	118.964,00	118.964,00	0,00	0,00	0,00	118.964,00	0,00	0,00	0,00	118.964,00
Outros Encargos Especiais	983.659,00	983.659,00	295.090,76	295.090,76	4,24	688.568,24	111.825,82	111.825,82	2,49	871.833,18
Reservas	1.257.054,00	1.257.054,00	0,00	0,00	0,00	1.257.054,00	0,00	0,00	0,00	1.257.054,00
Reserva de Contingência	1.257.054,00	1.257.054,00	0,00	0,00	0,00	1.257.054,00	0,00	0,00	0,00	1.257.054,00
DESPESAS INTRAORÇAMENTÁRIAS (II)	2.259.721,00	2.259.721,00	156.279,76	156.279,76	2,25	2.103.441,24	156.279,76	156.279,76	3,48	2.103.441,24
<b>TOTAL (III)=(I+II)</b>	<b>42.269.897,00</b>	<b>42.995.665,77</b>	<b>6.955.769,34</b>	<b>6.955.769,34</b>	<b>100,00</b>	<b>36.039.896,43</b>	<b>4.495.980,31</b>	<b>4.495.980,31</b>	<b>100,00</b>	<b>38.499.685,46</b>

Prefeitura Municipal de Catanduvas - PR

Relatório Resumido de Execução Orçamentária

**Demonstrativo da Execução das Despesas por Função/Subfunção**

Orçamento Fiscal e da Seguridade Social

Janeiro a Fevereiro 2019/Bimestre Janeiro-Feveireiro

RREO - ANEXO 2 (LRF, Art. 52, inciso II, alínea 'c')

R\$ 1,00

FUNÇÃO/SUBFUNÇÃO	Dotação Inicial	Dotação Atualizada (a)	Despesas Empenhadas			SALDO (c)=(a-b)	Despesas Liquidadas			Saldo (e)=(a-d)
			No Bimestre	Até o Bimestre (b)	% (b/total b)		No Bimestre	Até o Bimestre (d)	% (d/Total d)	
<b>DESPESAS(INTRAORÇAMENTÁRIAS) (II)</b>	2.259.721,00	2.259.721,00	156.279,76	156.279,76	2,25	2.103.441,24	156.279,76	156.279,76	3,48	2.103.441,24
Legislativa	23.251,00	23.251,00	1.590,35	1.590,35	0,02	21.660,65	1.590,35	1.590,35	0,04	21.660,65
Ação Legislativa	23.251,00	23.251,00	1.590,35	1.590,35	0,02	21.660,65	1.590,35	1.590,35	0,04	21.660,65
Administração	145.929,00	145.929,00	16.366,28	16.366,28	0,24	129.562,72	16.366,28	16.366,28	0,36	129.562,72
Planejamento e Orçamento	7.474,00	7.474,00	978,23	978,23	0,01	6.495,77	978,23	978,23	0,02	6.495,77
Administração Geral	94.226,00	94.226,00	8.785,91	8.785,91	0,13	85.440,09	8.785,91	8.785,91	0,20	85.440,09
Administração Financeira	36.697,00	36.697,00	5.640,54	5.640,54	0,08	31.056,46	5.640,54	5.640,54	0,13	31.056,46
Controle Interno	7.532,00	7.532,00	961,60	961,60	0,01	6.570,40	961,60	961,60	0,02	6.570,40
Assistência Social	70.185,00	70.185,00	9.489,50	9.489,50	0,14	60.695,50	9.489,50	9.489,50	0,21	60.695,50
Administração Geral	45.000,00	45.000,00	6.593,88	6.593,88	0,09	38.406,12	6.593,88	6.593,88	0,15	38.406,12
Assistência à Criança e ao Adolescente	2.153,00	2.153,00	0,00	0,00	0,00	2.153,00	0,00	0,00	0,00	2.153,00
Assistência Comunitária	23.032,00	23.032,00	2.895,62	2.895,62	0,04	20.136,38	2.895,62	2.895,62	0,06	20.136,38
Saúde	304.201,00	304.201,00	34.405,63	34.405,63	0,49	269.795,37	34.405,63	34.405,63	0,77	269.795,37
Atenção Básica	298.201,00	298.201,00	33.819,45	33.819,45	0,49	264.381,55	33.819,45	33.819,45	0,75	264.381,55
Vigilância Epidemiológica	6.000,00	6.000,00	586,18	586,18	0,01	5.413,82	586,18	586,18	0,01	5.413,82
Trabalho	1.067,00	1.067,00	0,00	0,00	0,00	1.067,00	0,00	0,00	0,00	1.067,00
Fomento ao Trabalho	1.067,00	1.067,00	0,00	0,00	0,00	1.067,00	0,00	0,00	0,00	1.067,00
Educação	458.121,00	458.121,00	64.753,97	64.753,97	0,93	393.367,03	64.753,97	64.753,97	1,44	393.367,03
Alimentação e Nutrição	3.850,00	3.850,00	586,11	586,11	0,01	3.263,89	586,11	586,11	0,01	3.263,89
Ensino Fundamental	362.026,00	362.026,00	48.156,16	48.156,16	0,69	313.869,84	48.156,16	48.156,16	1,07	313.869,84
Educação Infantil	85.431,00	85.431,00	15.549,41	15.549,41	0,22	69.881,59	15.549,41	15.549,41	0,35	69.881,59
Educação de Jovens e Adultos	5.000,00	5.000,00	462,29	462,29	0,01	4.537,71	462,29	462,29	0,01	4.537,71
Educação Especial	1.814,00	1.814,00	0,00	0,00	0,00	1.814,00	0,00	0,00	0,00	1.814,00
Cultura	13.896,00	13.896,00	1.735,93	1.735,93	0,02	12.160,07	1.735,93	1.735,93	0,04	12.160,07
Difusão Cultural	13.896,00	13.896,00	1.735,93	1.735,93	0,02	12.160,07	1.735,93	1.735,93	0,04	12.160,07
Urbanismo	42.037,00	42.037,00	18.099,76	18.099,76	0,26	23.937,24	18.099,76	18.099,76	0,40	23.937,24
Serviços Urbanos	42.037,00	42.037,00	18.099,76	18.099,76	0,26	23.937,24	18.099,76	18.099,76	0,40	23.937,24
Agricultura	13.028,00	13.028,00	1.749,21	1.749,21	0,03	11.278,79	1.749,21	1.749,21	0,04	11.278,79

Prefeitura Municipal de Catanduvas - PR  
Relatório Resumido de Execução Orçamentária

**Demonstrativo da Execução das Despesas por Função/Subfunção**

Orçamento Fiscal e da Seguridade Social

Janeiro a Fevereiro 2019/Bimestre Janeiro-Fevereiro

RREO - ANEXO 2 (LRF, Art. 52, inciso II, alínea 'c')

R\$ 1,00

FUNÇÃO/SUBFUNÇÃO	Dotação Inicial	Dotação Atualizada (a)	Despesas Empenhadas			SALDO (c)=(a-b)	Despesas Liquidadas			Saldo (e)=(a-d)
			No Bimestre	Até o Bimestre (b)	% (b/total b)		No Bimestre	Até o Bimestre (d)	% (d/Total d)	
Extensão Rural	13.028,00	13.028,00	1.749,21	1.749,21	0,03	11.278,79	1.749,21	1.749,21	0,04	11.278,79
Transporte	50.829,00	50.829,00	7.137,53	7.137,53	0,10	43.691,47	7.137,53	7.137,53	0,16	43.691,47
Transporte Rodoviário	50.829,00	50.829,00	7.137,53	7.137,53	0,10	43.691,47	7.137,53	7.137,53	0,16	43.691,47
Desporto e Lazer	4.089,00	4.089,00	533,16	533,16	0,01	3.555,84	533,16	533,16	0,01	3.555,84
Desporto Comunitário	4.089,00	4.089,00	533,16	533,16	0,01	3.555,84	533,16	533,16	0,01	3.555,84
Encargos Especiais	1.133.088,00	1.133.088,00	418,44	418,44	0,01	1.132.669,56	418,44	418,44	0,01	1.132.669,56
Outros Encargos Especiais	1.133.088,00	1.133.088,00	418,44	418,44	0,01	1.132.669,56	418,44	418,44	0,01	1.132.669,56
<b>TOTAL</b>	<b>2.259.721,00</b>	<b>2.259.721,00</b>	<b>156.279,76</b>	<b>156.279,76</b>	<b>2,25</b>	<b>2.103.441,24</b>	<b>156.279,76</b>	<b>156.279,76</b>	<b>3,48</b>	<b>2.103.441,24</b>

FONTE: PRONIM RF - Responsabilidade Fiscal, 22/Mar/2019, 10h e 50m.

MOISES APARECIDO DE SOUZA  
PREFEITO

LOREL DE OLIVEIRA  
SECRETÁRIO DE FINANÇAS

EDILSON MALAVSKI  
CONTROLE INTERNO

GEFFERSON PAVAN  
CONTADOR  
CRC PR-058882/O-0

R\$ 1,00

ESPECIFICAÇÃO	EVOLUÇÃO DA RECEITA REALIZADA NOS ÚLTIMOS 12 MESES							
	Março/2018	Abril/2018	Maior/2018	Junho/2018	Julho/2018	Agosto/2018	Total Últimos 12 Meses)	Previsão Atualizada 2019
	Setembro/2018	Outubro/2018	Novembro/2018	Dezembro/2018	Janeiro/2019	Fevereiro/2019		
RECEITAS CORRENTES (I)	2.513.388,10	2.689.524,27	2.722.003,44	2.432.118,66	2.837.142,27	2.595.587,32	33.327.650,64	42.209.948,00
Impostos, Taxas e Contribuições de Melhoria	2.059.371,75	2.696.811,59	2.798.031,20	3.627.590,49	3.439.515,63	2.916.565,92	2.256.420,17	2.115.254,00
IPTU	279.452,89	288.541,52	161.774,86	136.734,82	120.966,10	191.887,58	2.256.420,17	2.115.254,00
	160.712,33	162.173,69	228.222,41	241.597,81	156.161,70	128.194,46		
	68.119,97	6.160,66	4.588,41	1.621,08	469,18	2.746,87	95.176,84	125.851,00
	1.244,78	5.655,04	804,62	1.261,40	672,45	1.832,38		
ISS	30.338,50	105.190,23	71.118,80	60.625,30	78.646,31	66.431,67	877.636,92	1.046.874,00
	63.689,59	73.177,93	62.462,78	113.809,43	77.440,64	74.705,74		
ITBI	23.585,00	85.560,00	10.350,00	3.700,00	15.218,75	51.200,00	320.846,27	230.348,00
	24.484,00	12.120,00	52.201,34	15.020,00	5.425,14	21.982,04		
IRRF	89.369,90	47.660,67	46.422,10	43.070,63	2.402,36	45.485,89	596.813,28	293.943,00
	47.042,37	45.965,71	90.145,01	86.669,52	48.869,42	3.709,70		
Outros Impostos, Taxas e Contribuições de Melhoria	68.039,52	43.969,96	29.295,55	27.717,81	24.229,50	26.023,15	365.946,86	418.238,00
	24.251,59	25.255,01	22.608,66	24.837,46	23.754,05	25.964,60		
Contribuições	58.259,97	37.549,79	39.985,52	40.292,72	41.105,61	38.403,71	605.284,70	1.297.782,00
	36.273,84	35.590,21	30.793,41	29.170,40	107.717,49	110.142,03		
Receita Patrimonial	19.326,62	17.588,70	43.231,69	21.119,03	23.294,01	1.927,22	475.075,95	1.641.258,00
	19.666,72	20.223,84	17.708,21	17.930,33	191.419,44	81.640,14		
Rendimentos de Aplicação Financeira	19.326,62	17.588,70	43.231,69	21.119,03	23.294,01	1.927,22	475.075,95	1.641.258,00
	19.666,72	20.223,84	17.708,21	17.930,33	191.419,44	81.640,14		
Outras Receitas Patrimoniais	-	-	-	-	-	-	-	-
	-	-	-	-	-	-	-	-
Receita Agropecuária	-	-	-	-	-	-	-	-
	-	-	-	-	-	-	-	-
Receita Industrial	-	-	-	-	-	-	-	-
	-	-	-	-	-	-	-	-
Receita de Serviços	-	-	-	-	-	-	-	38.444,00
	-	-	-	-	-	-	-	-
Transferências Correntes	2.154.563,98	2.344.750,45	2.476.002,89	2.233.066,94	2.650.712,91	2.362.466,92	29.961.722,38	37.066.160,00
	1.841.633,26	2.478.124,55	2.520.020,37	3.326.730,33	2.977.195,62	2.596.454,16		
Cota-Parte do FPM	862.667,02	904.478,27	1.110.014,57	1.039.475,86	1.197.431,55	890.642,35	12.564.497,30	18.883.947,00
	671.723,14	763.073,12	958.510,61	1.677.400,07	1.186.157,61	1.302.923,13		
Cota-Parte do ICMS	639.562,40	757.352,22	799.554,76	569.365,27	913.149,73	787.984,28	9.227.663,84	9.983.625,00
	670.273,67	950.943,31	828.348,13	881.607,43	801.594,41	627.928,23		
Cota-Parte do IPVA	136.265,48	56.389,78	25.234,92	27.041,13	17.100,94	21.816,19	895.386,94	1.110.540,00
	14.470,06	21.845,97	20.270,51	10.200,29	429.270,25	115.479,42		



RREO - ANEXO 3 (LRF, Art.53, inciso I)

R\$ 1,00

ESPECIFICAÇÃO	EVOLUÇÃO DA RECEITA REALIZADA NOS ÚLTIMOS 12 MESES							Total Últimos 12 Meses)	Previsão Atualizada 2019
	Março/2018	Abril/2018	Maió/2018	Junho/2018	Julho/2018	Agosto/2018			
	Setembro/2018	Outubro/2018	Novembro/2018	Dezembro/2018	Janeiro/2019	Fevereiro/2019			
Cota-Parte do ITR	177,43	287,43	151,21	1.336,08	5.077,00	353,82	144.667,72	123.575,00	
Transferências da LC 87/1996	16.909,90	86.831,57	10.641,41	13.205,81	7.870,19	1.825,87	51.107,50	103.540,00	
	5.110,75	5.110,75	5.110,75	5.110,75	5.110,75	5.110,75			
Transferências da LC 61/1989	5.110,75	5.110,75	5.110,75	5.110,75	-	-	161.133,11	170.000,00	
	12.476,81	13.320,63	13.575,89	14.908,14	12.545,71	13.568,40			
Transferências do FUNDEB	13.566,47	13.769,85	13.219,88	15.929,48	11.780,99	12.470,86	3.857.569,41	3.500.732,00	
	304.646,15	282.374,15	340.420,96	271.851,63	274.827,30	332.162,28			
Oultras Transferências Correntes	266.897,85	335.575,34	317.672,32	347.466,50	424.259,60	359.415,33	3.059.696,56	3.190.201,00	
	193.657,94	325.437,22	181.939,83	303.978,08	225.469,93	310.826,85			
Outras Receitas Correntes	182.681,42	300.974,64	366.246,76	375.810,00	116.262,57	176.411,32	29.147,44	51.050,00	
	1.784,64	1.093,81	1.008,48	905,15	1.063,64	901,89			
DEDUÇÕES (II)	1.085,60	699,30	1.286,80	12.161,62	7.021,38	135,13	4.409.859,66	5.886.945,00	
	331.251,97	347.387,79	390.728,39	331.447,41	331.793,90	343.895,54			
Contribuição do Servidor para Plano de Previdência	278.410,74	368.314,83	367.220,23	419.948,73	487.334,65	412.125,48	-	-	
Compensação Financeira entre RGPS e RPPS	-	-	-	-	-	-	-	-	
Dedução de Receita para Formação do FUNDEB	-	-	-	-	-	-	-	-	
ACORDÃO TCE 1509/06	331.251,97	347.387,79	390.728,39	331.447,41	331.793,90	343.895,54	4.409.859,66	5.886.945,00	
ACORDÃO TCE - 870/07 -Royalties	278.410,74	368.314,83	367.220,23	419.948,73	487.334,65	412.125,48	-	-	
IN 56/2011 TCE-PR	-	-	-	-	-	-	-	-	
RECEITA CORRENTE LÍQUIDA (III) = (I-II)	2.182.136,13	2.342.136,48	2.331.275,05	2.100.671,25	2.505.348,37	2.251.691,78	28.917.790,98	36.323.003,00	
	1.780.961,01	2.328.496,76	2.430.810,97	3.207.641,76	2.952.180,98	2.504.440,44			

PRONIM RF - Responsabilidade Fiscal, 22/Mar/2019, 10h e 53m.

MOISES APARECIDO DE SOUZA  
PREFEITO

OZIEL DE OLIVEIRA  
SECRETÁRIO DE FINANÇAS

EDILSON MALAVSKI  
CONTROLE INTERNO

GEFFERSON PAVAN  
CONTADOR  
CRC PR-058882/0-0

Prefeitura Municipal de Catanduvas - PR  
Relatório Resumido da Execução Orçamentária  
**Demonstrativo dos Restos a Pagar por Poder e Órgão**  
Orçamentos Fiscal e da Seguridade Social  
Janeiro a Fevereiro 2019/Bimestre Janeiro-Fevereiro


RREO - ANEXO 7 (LRF, art.53, inciso V)


R\$ 1,00


ANEXO 7 (LRF, art. 53, inciso V)


PODER/ÓRGÃO	RESTOS A PAGAR PROCESSADOS E NÃO PROCESSADOS LIQUIDADOS EM EXERCÍCIOS ANTERIORES					RESTOS A PAGAR NÃO PROCESSADOS						Saldo Total
	Inscritos		Pagos	Cancelados	Saldo	Inscritos		Liquidados	Pagos	Cancelados	Saldo	
	Em Exercícios	Em 31 de				Em Exercícios	Em 31 de					
	Anteriores	dezembro de 2018				Anteriores	dezembro de 2018					
	(a)	(b)	(c)	(d)	e=(a+b)-(c+d)	(f)	(g)	(h)	(i)	(j)	k=(f+g)-(i+j)	L=(e+k)
RESTOS A PAGAR(EXCETO INTRA-ORÇAMENTÁRIOS) (I)	-	22.652,73	17.652,73	-	5.000,00	-	516.550,26	256.301,26	244.816,46	11.481,64	260.252,16	265.252,16
PODER EXECUTIVO	-	22.652,73	17.652,73	-	5.000,00	-	516.550,26	256.301,26	244.816,46	11.481,64	260.252,16	265.252,16
PODER LEGISLATIVO	-	-	-	-	-	-	-	-	-	-	-	-
CÂMARA MUNICIPAL	-	-	-	-	-	-	-	-	-	-	-	-
TOTAL (III) = (I+II)	-	22.652,73	17.652,73	-	5.000,00	-	516.550,26	256.301,26	244.816,46	11.481,64	260.252,16	265.252,16

FONTE: PRONIM RF - Responsabilidade Fiscal, 22/Mar/2019, 11h e 00m.

  
MOISES APARECIDO DE SOUZA  
PREFEITO

  
OZETE DE OLIVEIRA  
SECRETÁRIO DE FINANÇAS

  
EDILSON MALAVSKI  
CONTROLE INTERNO

  
GEFFERSON PAVAN  
CONTADOR  
CRC PR-058882/O-0

Prefeitura Municipal de Catanduvas - PR  
Relatório Resumido da Execução Orçamentária

**Demonstrativo das Receitas e Despesas com Manutenção e Desenvolvimento do Ensino - MDE**


Orçamentos Fiscal e da Seguridade Social

Janeiro a Fevereiro 2019/Bimestre Janeiro-Fevereiro

RREO - ANEXO 8 (LDB, art. 72)

R\$ 1,00

RECEITAS DO ENSINO				
RECEITA RESULTANTE DE IMPOSTOS (caput do art. 212 da Constituição)	PREVISÃO INICIAL	PREVISÃO ATUALIZADA (a)	RECEITAS REALIZADAS	
			Até o Bimestre (b)	% (c)=(b/a)x100
1-RECEITA DE IMPOSTOS	1.697.016,00	1.697.016,00	234.637,51	13,83
1.1-Receita Resultante do Imposto sobre a Propriedade Predial e Territorial Urbana - IPTU	125.851,00	125.851,00	2.504,83	1,99
1.1.1-IPTU	91.201,00	91.201,00	-	-
1.1.2-Multas, Juros de Mora, Dívida Ativa e Outros Encargos do IPTU	34.650,00	34.650,00	2.504,83	7,23
1.2-Receita Resultante do Imposto sobre Transmissão Inter Vivos - ITBI	230.348,00	230.348,00	27.407,18	11,90
1.2.1-ITBI	229.601,00	229.601,00	27.402,38	11,93
1.2.2-Multas, Juros de Mora, Dívida Ativa e Outros Encargos do ITBI	747,00	747,00	4,80	0,64
1.3-Receita Resultante do Imposto sobre Serviços de Qualquer Natureza - ISS	1.046.874,00	1.046.874,00	152.146,38	14,53
1.3.1-ISS	1.042.285,00	1.042.285,00	150.376,47	14,43
1.3.2- Multas, Juros de Mora, Dívida Ativa e Outros Encargos do ISS	4.589,00	4.589,00	1.769,91	38,57
1.4-Receita Resultante do Imposto de Renda Retido na Fonte - IRRF	293.943,00	293.943,00	52.579,12	17,89
2-RECEITA DE TRANSFERÊNCIAS CONSTITUCIONAIS E LEGAIS	30.375.227,00	30.375.227,00	4.497.300,96	14,81
2.1-Cota-Parte FPM	18.883.947,00	18.883.947,00	2.489.080,74	13,18
2.1.1-Parcela referente à CF, art. 159, I, alínea b	17.943.445,00	17.943.445,00	2.489.080,74	13,87
2.1.2-Parcela referente à CF, art. 159, I, alínea d	504.790,00	504.790,00	-	-
2.1.3-Parcela referente à CF, art. 159, I, alínea e	435.712,00	435.712,00	-	-
2.2-Cota-Parte ICMS	9.983.625,00	9.983.625,00	1.429.522,64	14,32
2.3-ICMS-Desoneração - L.C. nº 87/1996	103.540,00	103.540,00	-	-
2.4-Cota-Parte IPI-Exportação	170.000,00	170.000,00	24.251,85	14,27
2.5-Cota-Parte ITR	123.575,00	123.575,00	9.696,06	7,85
2.6-Cota-Parte IPVA	1.110.540,00	1.110.540,00	544.749,67	49,05
2.7-Cota-Parte IOF-Ouro	-	-	-	-
3-TOTAL DA RECEITA DE IMPOSTOS (1+2)	32.072.243,00	32.072.243,00	4.731.938,47	14,75



Prefeitura Municipal de Catanduvas - PR  
Relatório Resumido da Execução Orçamentária

**Demonstrativo das Receitas e Despesas com Manutenção e Desenvolvimento do Ensino - MDE**

Orçamentos Fiscal e da Seguridade Social

Janeiro a Fevereiro 2019/Bimestre Janeiro-Fevereiro

RREO - ANEXO 8 (LDB, art. 72)

R\$ 1,00

RECEITAS ADICIONAIS PARA FINANCIAMENTO DO ENSINO	PREVISÃO INICIAL	PREVISÃO ATUALIZADA (a)	RECEITAS REALIZADAS	
			Até o Bimestre (b)	% (c)=(b/a)x100
4 - RECEITA DA APLICAÇÃO FINANCEIRA DE OUTROS RECURSOS DE IMPOSTOS VINCULADOS AO ENSINO	-	-	-	
5 - RECEITA DE TRANSFERÊNCIAS DO FNDE	662.106,00	662.106,00	98.673,06	14,90
5.1 - Transferências do Salário-Educação	337.995,00	337.995,00	77.788,64	23,01
5.2 - Transferências Diretas - PDDE	-	-	-	
5.3 - Transferências Diretas - PNAE	140.964,00	140.964,00	10.634,00	7,54
5.4 - Transferências Diretas - PNATE	183.147,00	183.147,00	10.250,42	5,60
5.5 - Outras Transferências do FNDE	-	-	-	
5.6 - Aplicação Financeira dos Recursos do FNDE	-	-	-	
6 - RECEITA DE TRANSFERÊNCIAS DE CONVÊNIOS	-	-	-	
6.1 - Transferências de Convênios	-	-	-	
6.2 - Aplicação Financeira dos Recursos de Convênios	-	-	-	
7 - RECEITA DE OPERAÇÕES DE CRÉDITO	-	-	-	
8 - OUTRAS RECEITAS PARA FINANCIAMENTO DO ENSINO	-	-	-	
9 - TOTAL DAS RECEITAS ADICIONAIS PARA FINANCIAMENTO DO ENSINO (4+5+6+7+8)	662.106,00	662.106,00	98.673,06	14,90

**FUNDEB**

RECEITAS DO FUNDEB	PREVISÃO INICIAL	PREVISÃO ATUALIZADA (a)	RECEITAS REALIZADAS	
			Até o Bimestre (b)	% (c)=(b/a)x100
10 - RECEITAS DESTINADAS AO FUNDEB	5.911.660,00	5.911.660,00	901.399,34	15,25
10.1 - Cota-Parte FPM Destinada ao FUNDEB-(0% de 2.1.1)	3.588.689,00	3.588.689,00	497.816,12	13,87
10.2 - Cota-Parte ICMS Destinada ao FUNDEB-(0% de 2.2)	1.996.725,00	1.996.725,00	285.904,49	14,32
10.3 - ICMS-Desoneração Destinada ao FUNDEB-(0% de 2.3)	20.708,00	20.708,00	-	-
10.4 - Cota-Parte IPI-Exportação Destinada ao FUNDEB-(0% de 2.4)	34.000,00	34.000,00	4.850,37	14,27
10.5 - Cota-Parte ITR ou ITR Arrecadado Destinados ao FUNDEB-(20% de 2.5)	49.430,00	49.430,00	3.878,39	7,85
10.6 - Cota-Parte IPVA Destinada ao FUNDEB-(20% de 2.6)	222.108,00	222.108,00	108.949,97	49,05
11 - RECEITAS RECEBIDAS DO FUNDEB	3.500.732,00	3.500.732,00	783.674,93	22,39
11.1 - Transferências de Recursos do FUNDEB	3.500.732,00	3.500.732,00	783.674,93	22,39
11.2 - Complementação da União ao FUNDEB	-	-	-	
11.3 - Receita de Aplicação Financeira dos Recursos do FUNDEB	-	-	-	
12 - RESULTADO LÍQUIDO DAS TRANSFERÊNCIAS DO FUNDEB(11.1-10)	-2.410.928,00	-2.410.928,00	-117.724,41	4,88

[SE RESULTADO LÍQUIDO DA TRANSFERÊNCIA (12) > 0] = ACRÉSCIMO RESULTANTE DAS TRANSFERÊNCIAS DO FUNDEB

[SE RESULTADO LÍQUIDO DA TRANSFERÊNCIA (12) < 0] = DECRÉSCIMO RESULTANTE DAS TRANSFERÊNCIAS DO FUNDEB

Prefeitura Municipal de Catanduvas - PR  
Relatório Resumido da Execução Orçamentária

**Demonstrativo das Receitas e Despesas com Manutenção e Desenvolvimento do Ensino - MDE**

Orçamentos Fiscal e da Seguridade Social

Janeiro a Fevereiro 2019/Bimestre Janeiro-Fevereiro

RREO - ANEXO 8 (LDB, art. 72)

R\$ 1,00

DESPESAS DO FUNDEB	DOTAÇÃO INICIAL	DOTAÇÃO ATUALIZADA (d)	DESPESAS EMPENHADAS		DESPESAS LIQUIDADAS	
			Até o Bimestre (e)	% (f)=(e/d)x100	Até o Bimestre (g)	% (h)=(g/d)x100
13-PAGAMENTO DOS PROFISSIONAIS DO MAGISTÉRIO	2.675.120,00	2.790.835,31	504.999,73	18,09	504.999,73	18,09
13.1-Com Educação Infantil	668.192,00	668.192,00	117.569,53	17,60	117.569,53	17,60
13.2-Com Ensino Fundamental	2.006.928,00	2.122.643,31	387.430,20	18,25	387.430,20	18,25
14-OUTRAS DESPESAS	831.476,00	831.476,00	112.098,90	13,48	112.098,90	13,48
14.1-Com Educação Infantil	-	-	-	-	-	-
14.2-Com Ensino Fundamental	831.476,00	831.476,00	112.098,90	13,48	112.098,90	13,48
15-TOTAL DAS DESPESAS DO FUNDEB(13+14)	3.506.596,00	3.622.311,31	617.098,63	17,04	617.098,63	17,04
DEDUÇÕES PARA FINS DE LIMITE DO FUNDEB					VALOR	
16-RESTOS A PAGAR INSCRITOS NO EXERCÍCIO SEM DISPONIBILIDADE FINANCEIRA DE RECURSOS DO FUNDEB					-	
16.1 - FUNDEB 60%					-	
16.2 - FUNDEB 40%					-	
17-DESPESAS CUSTEADAS COM O SUPERÁVIT FINANCEIRO, DO EXERCÍCIO ANTERIOR, DO FUNDEB					-	
17.1 - FUNDEB 60%					-	
17.2 - FUNDEB 40%					-	
18-TOTAL DAS DEDUÇÕES CONSIDERADAS PARA FINS DE LIMITE DO FUNDEB (16+17)					-	
INDICADORES DO FUNDEB					VALOR	
19-TOTAL DAS DESPESAS DO FUNDEB PARA FINS DE LIMITE (15 - 18)					617.098,63	
19.1-Mínimo de 60% do FUNDEB na Remuneração do Magistério' (13 - (16.1 + 17.1)) / (11) x 100) %					64,44	
19.2-Máximo de 40% em Despesa com MDE, que não Remuneração do Magistério (14 - (16.2 + 17.2)) / (11) x 100) %					14,30	
19.3-Máximo de 5% não Aplicado no Exercício (100 - (19.1 +19.2)) %					21,26	

Prefeitura Municipal de Catanduvas - PR  
Relatório Resumido da Execução Orçamentária  
**Demonstrativo das Receitas e Despesas com Manutenção e Desenvolvimento do Ensino - MDE**  
Orçamentos Fiscal e da Seguridade Social  
Janeiro a Fevereiro 2019/Bimestre Janeiro-Fevereiro

RREO - ANEXO 8 (LDB, art. 72)

R\$ 1,00

CONTROLE DA UTILIZAÇÃO DE RECURSOS NO EXERCÍCIO SUBSEQUENTE

VALOR

20-RECURSOS RECEBIDOS DO FUNDEB EM 2018 QUE NÃO FORAM UTILIZADOS

21-DESPESAS CUSTEADAS COM O SALDO DO ITEM 20 ATÉ O 1º TRIMESTRE DE 2019²

**MANUTENÇÃO E DESENVOLVIMENTO DO ENSINO - DESPESAS CUSTEADAS COM A RECEITA RESULTANTE DE IMPOSTOS E RECURSOS DO FUNDEB**

DESPESAS COM AÇÕES TÍPICAS DE MDE	DOTAÇÃO INICIAL	DOTAÇÃO ATUALIZADA (d)	DESPESAS EMPENHADAS		DESPESAS LIQUIDADAS	
			Até o Bimestre	%	Até o Bimestre	%
			(e)	(f)=(e/d)x100	(g)	(h)=(g/d)x100
22-EDUCAÇÃO INFANTIL	1.157.770,00	1.209.770,00	187.083,40	15,46	185.083,40	15,30
22.1-Creche	1.157.770,00	1.209.770,00	187.083,40	15,46	185.083,40	15,30
22.1.1-Despesas Custeadas com Recursos do FUNDEB	668.192,00	668.192,00	117.569,53	17,60	117.569,53	17,60
22.1.2-Despesas Custeadas com Outros Recursos de Impostos	489.578,00	541.578,00	69.513,87	12,84	67.513,87	12,47
22.2-Pré-Escola	-	-	-	-	-	-
22.2.1-Despesas Custeadas com Recursos do FUNDEB	-	-	-	-	-	-
22.2.2-Despesas Custeadas com Outros Recursos de Impostos	-	-	-	-	-	-
23-ENSINO FUNDAMENTAL	4.970.831,00	5.086.546,31	690.329,65	13,57	641.831,67	12,62
23.1-Despesas Custeadas com Recursos do FUNDEB	2.838.404,00	2.954.119,31	499.529,10	16,91	499.529,10	16,91
23.2-Despesas Custeadas com Outros Recursos de Impostos	2.132.427,00	2.132.427,00	190.800,55	8,95	142.302,57	6,67
24-ENSINO MÉDIO	15.588,00	15.588,00	-	-	-	-
25-ENSINO SUPERIOR	-	-	-	-	-	-
26-ENSINO PROFISSIONAL NÃO INTEGRADO AO ENSINO REGULAR	-	-	-	-	-	-
27-OUTRAS	-	-	-	-	-	-
28-TOTAL DAS DESPESAS COM AÇÕES TÍPICAS DE MDE (22+23+24+25+26+27)	6.144.189,00	6.311.904,31	877.413,05	13,90	826.915,07	13,10

Prefeitura Municipal de Catanduvas - PR  
Relatório Resumido da Execução Orçamentária  
**Demonstrativo das Receitas e Despesas com Manutenção e Desenvolvimento do Ensino - MDE**  
Orçamentos Fiscal e da Seguridade Social  
Janeiro a Fevereiro 2019/Bimestre Janeiro-Fevereiro

RREO - ANEXO 8 (LDB, art. 72)

R\$ 1,00

DEDUÇÕES CONSIDERADAS PARA FINS DE LIMITE CONSTITUCIONAL	VALOR
29-RESULTADO LÍQUIDO DAS TRANSFERÊNCIAS DO FUNDEB = (12)	-117.724,41
30-DESPESAS CUSTEADAS COM A COMPLEMENTAÇÃO DO FUNDEB NO EXERCÍCIO	-
31-DESPESAS CUSTEADAS COM O SUPERÁVIT FINANCEIRO, DO EXERCÍCIO ANTERIOR, DO FUNDEB	-
32-DESPESAS CUSTEADAS COM O SUPERÁVIT FINANCEIRO, DO EXERCÍCIO ANTERIOR DE OUTROS RECURSOS DE IMPOSTOS	-
33-RESTOS A PAGAR INSCRITOS NO EXERCÍCIO SEM DISPONIBILIDADE FINANCEIRA DE RECURSOS DE IMPOSTOS VINCULADOS AO ENSINO <sup>4</sup>	-
34-CANCELAMENTO, NO EXERCÍCIO, DE RESTOS A PAGAR INSCRITOS COM DISPONIBILIDADE FINANCEIRA DE RECURSOS DE IMPOSTOS VINCULADOS AO ENSINO = (44j)	-
35-TOTAL DAS DEDUÇÕES CONSIDERADAS PARA FINS DE LIMITE CONSTITUCIONAL (29+30+31+32+33+34) <sup>6</sup>	-117.724,41
36-TOTAL DAS DESPESAS PARA FINS DE LIMITE ((22+23) -(35)) <sup>6</sup>	944.639,48
37-PERCENTUAL DE APLICAÇÃO EM MDE SOBRE A RECEITA LÍQUIDA DE IMPOSTOS ((36)/(3)x100)% <sup>6</sup> - LIMITE CONSTITUCIONAL 25% <sup>5</sup>	19,96

**OUTRAS INFORMAÇÕES PARA CONTROLE**

OUTRAS DESPESAS CUSTEADAS COM RECEITAS ADICIONAIS PARA FINANCIAMENTO DO ENSINO	DOTAÇÃO INICIAL	DOTAÇÃO ATUALIZADA (d)	DESPESAS EMPENHADAS		DESPESAS LIQUIDADAS	
			Até o Bimestre (e)	% (f)=(e/d)x100	Até o Bimestre (g)	% (h)=(g/d)x100
38-DESPESAS CUSTEADAS COM A APLICAÇÃO FINANCEIRA DE OUTROS RECURSOS DE IMPOSTOS VINCULADOS AO ENSINO	-	-	-	-	-	-
39-DESPESAS CUSTEADAS COM A CONTRIBUIÇÃO SOCIAL DO SALÁRIO-EDUCAÇÃO	341.730,00	341.730,00	141.289,58	41,35	141.289,58	41,35
40-DESPESAS CUSTEADAS COM OPERAÇÕES DE CRÉDITO	-	-	-	-	-	-
41-DESPESAS CUSTEADAS COM OUTRAS RECEITAS PARA FINANCIAMENTO DO ENSINO	1.189.314,00	1.189.314,00	21.159,54	1,78	18.569,69	1,56
42-TOTAL DAS OUTRAS DESPESAS CUSTEADAS COM RECEITAS ADICIONAIS PARA FINANCIAMENTO DO ENSINO (38+39+40+41)	1.531.044,00	1.531.044,00	162.449,12	10,61	159.859,27	10,44
43-TOTAL GERAL DAS DESPESAS COM EDUCAÇÃO (28+42)	7.675.233,00	7.842.948,31	1.039.862,17	13,26	986.774,34	12,58
RESTOS A PAGAR INSCRITOS COM DISPONIBILIDADE FINANCEIRA DE RECURSOS DE IMPOSTOS VINCULADOS AO ENSINO	SALDO ATÉ O BIMESTRE		CANCELADO EM 2019 (j)			
44-RESTOS A PAGAR DE DESPESAS COM MDE						
44.1-Executadas com Recursos de Impostos Vinculados ao Ensino						
44.2-Executadas com Recursos do FUNDEB						

Prefeitura Municipal de Catanduvas - PR  
Relatório Resumido da Execução Orçamentária  
**Demonstrativo das Receitas e Despesas com Manutenção e Desenvolvimento do Ensino - MDE**  
Orçamentos Fiscal e da Seguridade Social  
Janeiro a Fevereiro 2019/Bimestre Janeiro-Feveireiro

RREO - ANEXO 8 (LDB, art. 72)

R\$ 1,00

CONTROLE DA DISPONIBILIDADE FINANCEIRA	FUNDEB	SALÁRIO EDUCAÇÃO
45-DISPONIBILIDADE FINANCEIRA EM 31 DE DEZEMBRO DE 2018	-	-
46-(+)INGRESSO DE RECURSOS ATÉ O BIMESTRE	783.674,93	77.788,64
47-(-)PAGAMENTOS EFETUADOS ATÉ O BIMESTRE	617.098,63	141.289,58
47.1 Orçamento do Exercício	617.098,63	141.289,58
47.2 Restos a Pagar	-	-
48-(+)RECEITA DE APLICAÇÃO FINANCEIRA DOS RECURSOS ATÉ O BIMESTRE	-	-
49-(-)DISPONIBILIDADE FINANCEIRA ATÉ O BIMESTRE	166.576,30	-63.500,94
50- (+) AJUSTES	-	-
50.1 (+) Retenções	-	-
50.2 (-) Valores a recuperar	-	-
50.3 (+) Outros valores extraorçamentários	-	-
50.4 (+) Conciliação Bancária	-	-
51-(-)SALDO FINANCEIRO CONCILIADO	166.576,30	-63.500,94

FONTE: PRONIM RF - Responsabilidade Fiscal, 22/Mar/2019, 11h e 02m.

<sup>1</sup>Limites mínimos anuais a serem cumpridos no encerramento do exercício.

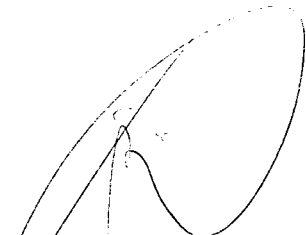
<sup>2</sup>Art. 21, § 2º, Lei 11.494/2007: "Até 5% dos recursos recebidos à conta dos Fundos, inclusive relativos à complementação da União recebidos nos termos do § 1º do art. 6º desta Lei, poderão ser utilizados no 1º trimestre do exercício imediatamente subsequente, mediante abertura de crédito adicional."


<sup>3</sup>Caput do artigo 212 da CF/1988.


<sup>4</sup>Os valores referentes à parcela dos Restos a Pagar inscritos sem disponibilidade financeira vinculada à educação deverão ser informados somente no RREO do último bimestre do exercício.


<sup>5</sup>Limites mínimos anuais a serem cumpridos no encerramento do exercício, no âmbito de atuação prioritária, conforme LDB, art. 11, V.

<sup>6</sup>Nos cinco primeiros bimestres do exercício o acompanhamento poderá ser feito com base na despesa empenhada ou na despesa liquidada. No último bimestre do exercício, o valor deverá corresponder ao total da despesa empenhada

  
MOÍSES APARECIDO DE SOUZA  
PREFEITO

  
OZIEL DE OLIVEIRA  
SECRETÁRIO DE FINANÇAS

  
EDILSON MALAVSKI  
CONTROLE INTERNO

  
GEFFERSON PAVAN  
CONTADOR  
CRC PR-058882/O-0



Prefeitura Municipal de Catanduvas - PR  
Relatório Resumido da Execução Orçamentária  
**Demonstrativo das Receitas de Operações de Crédito e Despesas de Capital**  
Orçamentos Fiscal e da Seguridade Social  
Janeiro a Fevereiro 2019/Bimestre Janeiro-Fevereiro

RREO - ANEXO 9 (LRF, art.53, § 1º, inciso I) R\$ 1,00

RECEITAS	PREVISÃO ATUALIZADA (a)	RECEITAS REALIZADAS (b)	SALDO NÃO REALIZADO (c)=(a-b)
RECEITAS DE OPERAÇÕES DE CRÉDITO¹ (I)	-	-	-

DESPESAS	DOTAÇÃO ATUALIZADA (d)	DESPESAS EMPENHADAS (e)	DESPESAS LIQUIDADAS	DESPESAS INSCRITAS EM RESTOS A PAGAR NÃO PROCESSADOS	SALDO NÃO EXECUTADO (f)=(d-e)
DESPESAS DE CAPITAL	7.487.957,46	1.827.873,64	24.833,42		5.660.083,82
(-)Incentivos Fiscais a Contribuinte					
(-)Incentivos Fiscais a Contribuinte por Instituições Financeiras					
DESPESAS DE CAPITAL LÍQUIDA (II)	7.487.957,46	1.827.873,64	24.833,42		5.660.083,82
RESULTADO PARA APURAÇÃO DA REGRA DE OURO (III)=(I-II)	-7.487.957,46	-1.827.873,64	-	-	-5.660.083,82

FONTE: PRONIM RF - Responsabilidade Fiscal, 22/Mar/2019, 11h e 06m.

Notas:

¹ Operações de Crédito descritas na CF, art. 167, inciso III;

MOISES APARECIDO DE SOUZA  
PREFEITO

OZIEL DE OLIVEIRA  
SECRETÁRIO DE FINANÇAS

EDILSON MALAVSKI  
CONTROLE INTERNO

GEFFERSON PAVAN  
CONTADOR  
CRC PR-058882/O-0

PREFEITURA MUNICIPAL DE CATANDUVAS - PR  
RELATÓRIO RESUMIDO DA EXECUÇÃO ORÇAMENTÁRIA  
DEMONSTRATIVO DA RECEITA DE ALIENAÇÃO DE ATIVOS E APLICAÇÃO DOS RECURSOS  
ORÇAMENTOS FISCAL E DA SEGURIDADE SOCIAL  
JANEIRO A FEVEREIRO 2019/BIMESTRE JANEIRO-FEVEREIRO  
RREO - ANEXO 11 (LRF, art. 53, § 1º, inciso III)

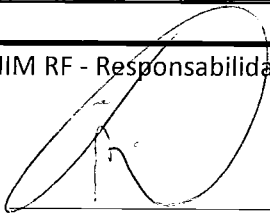
Em Reais


<u>RECEITAS</u>	PREVISÃO ATUALIZADA (a)	RECEITAS REALIZADAS (b)	SALDO (c)=(a-b)
RECEITAS DE ALIENAÇÃO DE ATIVOS (I)	50.000,00	-	50.000,00
Alienação de Bens Móveis	50.000,00	-	50.000,00


<u>DESPESAS</u>	DOTAÇÃO ATUALIZADA (d)	DESPESAS EMPENHADAS (e)	DESPESAS LIQUIDADAS	DESPESAS PAGAS (f)	DESPESAS INSCRITAS EM RESTOS A PAGAR NÃO PROCESSADOS	PAGAMENTO DE RESTOS A PAGAR (g)	SALDO (h)=(d-e)
APLICAÇÃO DOS RECURSOS DA ALIENAÇÃO DE ATIVOS (II)	-	-	-	-	-	-	-
Despesas de Capital	-	-	-	-	-	-	-
INVESTIMENTOS	-	-	-	-	-	-	-
INVERSÕES FINANCEIRAS	-	-	-	-	-	-	-
AMORTIZAÇÃO DA DÍVIDA / REFINANCIAMENTO DA DÍVIDA	-	-	-	-	-	-	-
Despesas Correntes dos Regimes de Previdência	-	-	-	-	-	-	-
Regime Próprio dos Servidores Públicos	-	-	-	-	-	-	-


<u>SALDO FINANCEIRO A APLICAR</u>	2018 (i)	2019 (j) = (Ib - (II f + II g))	SALDO ATUAL (k) = (III i + III j)
VALOR (III)		-	-

FONTE: PRONIM RF - Responsabilidade Fiscal, 22/Mar/2019, 11h e 09m.

  
MOISES APARECIDO DE SOUZA  
PREFEITO

  
OZIER DE OLIVEIRA  
SECRETÁRIO DE FINANÇAS

  
EDILSON MALAVSKI  
CONTROLE INTERNO

  
GEFFERSON PAVAN  
CONTADOR  
CRC PR-058882/O-0

Prefeitura Municipal de Catanduvas-PR  
Relatório Resumido da Execução Orçamentária  
Demonstrativo das Despesas de Caráter Continuado Derivadas das Parcerias Público-Privadas  
Contratadas  
Orçamentos Fiscal e da Seguridade Social  
Janeiro a Dezembro/2019

Lei nº 11.079, de 30.12.2004, arts. 22, 25 e 28 - Anexo XIII

R\$ 1,00

ESPECIFICAÇÃO	SALDO TOTAL EM 31 DE DEZEMBRO DO EXERCÍCIO ANTERIOR (a)	REGISTROS EFETUADOS EM 2019		SALDO TOTAL (c)=(a+b)
		No bimestre	Até o Bimestre (b)	
TOTAL DE ATIVOS				
Direitos Futuros				
Ativos Contabilizados na SPE				
Contrapartida para Provisões de PPP				
TOTAL DE PASSIVOS(I)				
Obrigações Não Relacionadas a Serviços				
Contrapartida para Ativos da SPE				
Provisões de PPP				
GARANTIAS DE PPP (II)				
SALDO LÍQUIDO DE PASSIVOS DE PPP (III)=(I-II)				
PASSIVOS CONTINGENTES				
Contraprestações Futuras				
Riscos Não Provisionados				
Outros Passivos Contingentes				
ATIVOS CONTINGENTES				
Serviços Futuros				
Outros Ativos Contingentes				

DESPESAS DE PPP	EXERCÍCIO ANTERIOR	EXERCÍCIO CORRENTE	EXERCÍCIO/ 2020	EXERCÍCIO/ 2021	EXERCÍCIO/ 2022	EXERCÍCIO/ 2023	EXERCÍCIO/ 2024	EXERCÍCIO/ 2025	EXERCÍCIO/ 2026	EXERCÍCIO/ 2027	EXERCÍCIO/ 2028
Do Ente Federado											
Das Estatais Não-Dependentes											
TOTAL DAS DESPESAS											
RECEITA CORRENTE LÍQUIDA (RCL)	-	-	-	-	-	-	-	-	-	-	-
TOTAL DAS DESPESAS/RCL(%)											

FONTE: PRONIM RF - Responsabilidade Fiscal, 22/Mar/2019, 11h e 17m.

MOISES APARECIDO DE SOUZA  
PREFEITO

OZIEL DE OLIVEIRA  
SECRETÁRIO DE FINANÇAS

EDILSON MALAVSKI  
CONTROLE INTERNO

GEFFERSON PAVAN  
CONTADOR  
CRC PR-058882/O-0

RREO - Anexo 4 (LRF, Art. 53, inciso II)

R\$ 1,00

PLANO PREVIDENCIÁRIO				
RECEITAS PREVIDENCIÁRIAS - RPPS	PREVISÃO INICIAL	PREVISÃO ATUALIZADA	RECEITAS REALIZADAS	
			Até o Bimestre 2019	Até o Bimestre 2018
RECEITAS CORRENTES (I)	2.959.072,00	2.959.072,00	528.904,64	-
Receita de Contribuições dos Segurados	864.851,00	864.851,00	147.143,60	-
Civil	864.851,00	864.851,00	147.143,60	-
Ativo	861.649,00	861.649,00	147.143,60	-
Inativo	1.601,00	1.601,00	-	-
Pensionista	1.601,00	1.601,00	-	-
Militar	-	-	-	-
Ativo	-	-	-	-
Inativo	-	-	-	-
Pensionista	-	-	-	-
Receitas de Contribuições Patronais	874.743,00	874.743,00	150.841,52	-
Civil	874.743,00	874.743,00	150.841,52	-
Ativo	874.743,00	874.743,00	150.841,52	-
Inativo	-	-	-	-
Pensionista	-	-	-	-
Militar	-	-	-	-
Ativo	-	-	-	-
Inativo	-	-	-	-
Pensionista	-	-	-	-
Receita Patrimonial	1.219.478,00	1.219.478,00	230.919,52	-
Receitas Imobiliárias	-	-	-	-
Receitas de Valores Mobiliários	1.219.478,00	1.219.478,00	230.919,52	-
Outras Receitas Patrimoniais	-	-	-	-
Receita de Serviços	-	-	-	-
Outras Receitas Correntes	-	-	-	-
Compensação Previdenciária do RGPS para o RPPS	-	-	-	-
Aportes Periódicos para Amortização de Déficit Atuarial do RPPS (II)	-	-	-	-
Demais Receitas Correntes	-	-	-	-
RECEITAS DE CAPITAL (III)	-	-	-	-
Alienação de Bens, Direitos e Ativos	-	-	-	-
Amortização de Empréstimos	-	-	-	-
Outras Receitas de Capital	-	-	-	-
TOTAL DAS RECEITAS PREVIDENCIÁRIAS RPPS - (IV) = (I + III - II)	2.959.072,00	2.959.072,00	528.904,64	-

DESPESAS PREVIDENCIÁRIAS - RPPS	DOTAÇÃO INICIAL	DOTAÇÃO ATUALIZADA	DESPESAS EMPENHADAS		DESPESAS LIQUIDADAS		INSCRITAS EM RESTOS NÃO PROCESSADOS	
			Até o Bimestre 2019	Até o Bimestre 2018	Até o Bimestre 2019	Até o Bimestre 2018	Em 2019	Em 2018
ADMINISTRAÇÃO (V)	577.078,00	577.078,00	-	-	-	-	-	-
Despesas Correntes	577.078,00	577.078,00	-	-	-	-	-	-
Despesas de Capital	-	-	-	-	-	-	-	-
PREVIDÊNCIA (VI)	2.600.000,00	2.600.000,00	459.090,13	-	459.090,13	-	-	-
Benefícios - Civil	2.600.000,00	2.600.000,00	459.090,13	-	459.090,13	-	-	-
Aposentadorias	2.100.000,00	2.100.000,00	384.804,61	-	384.804,61	-	-	-
Pensões	500.000,00	500.000,00	74.285,52	-	74.285,52	-	-	-
Outros Benefícios Previdenciários	-	-	-	-	-	-	-	-
Benefícios - Militar	-	-	-	-	-	-	-	-
Reformas	-	-	-	-	-	-	-	-
Pensões	-	-	-	-	-	-	-	-
Outros Benefícios Previdenciários	-	-	-	-	-	-	-	-
Outras Despesas Previdenciárias	-	-	-	-	-	-	-	-
Compensação Previdenciária do RPPS para o RGPS	-	-	-	-	-	-	-	-
Demais Despesas Previdenciárias	-	-	-	-	-	-	-	-
TOTAL DAS DESPESAS PREVIDENCIÁRIAS RPPS (VII) = (V + VI)	3.177.078,00	3.177.078,00	459.090,13	-	459.090,13	-	-	-
RESULTADO PREVIDENCIÁRIO (VIII) = (IV - VII)²	(218.006,00)	(218.006,00)	69.814,51	-	69.814,51	-	-	-

RREO - Anexo 4 (LRF, Art. 53, inciso II)

R\$ 1,00

RECURSOS RPPS ARRECADADOS EM EXERCÍCIOS ANTERIORES	PREVISÃO ORÇAMENTÁRIA	
VALOR		
RESERVA ORÇAMENTÁRIA DO RPPS	PREVISÃO ORÇAMENTÁRIA	
VALOR		
APORTES DE RECURSOS PARA O PLANO PREVIDENCIÁRIO DO RPPS	APORTES REALIZADOS	
Plano de Amortização - Contribuição Patronal Suplementar		
Plano de Amortização - Aporte Periódico de Valores Predefinidos		
Outros Aportes para o RPPS		
Recursos para Cobertura de Déficit Financeiro		
BENS E DIREITOS DO RPPS	PERÍODO DO REFERÊNCIA	
	2019	2018
Caixa e Equivalentes de Caixa	-	-
Investimentos e Aplicações	12.661.782,05	12.591.967,54
Outros Bens e Direitos	-	-

FONTE: PRONIM RF - Responsabilidade Fiscal, 22/Mar/2019, 10h e 54m.

1 Como a Portaria MPS 746/2011 determina que os recursos provenientes desses aportes devem permanecer aplicados, no mínimo, por 5 (cinco) anos, essa receita não deverá compor o total das receitas previdenciárias do período de apuração.

2 O resultado previdenciário poderá ser apresentado por meio da diferença entre previsão da receita e a dotação da despesa e entre a receita realizada e a despesa empenhada e a despesa

MOISES APARECIDO DE SOUZA  
PREFEITO

OZIEL DE OLIVEIRA  
SECRETÁRIO DE FINANÇAS

EDILSON MALAVSKI  
CONTROLE INTERNO

GEFFERSON PAVAN  
CONTADOR

Prefeitura Municipal de Catanduvas-PR  
Relatório Resumido da Execução Orçamentária  
**Demonstrativo dos Resultados Primário e Nominal**  
Orçamento Fiscal e da Seguridade Social  
Janeiro a Fevereiro 2019/Bimestre Janeiro-Fevereiro

Página 1 de 2

RREO - ANEXO VI(LRF, art. 53, inciso III)

R\$ 1,00

ACIMA DA LINHA			
RECEITAS PRIMÁRIAS	Previsão Atualizada	Até o Bimestre/2019	
		Receitas Realizadas	
		(a)	
RECEITAS CORRENTES(I)	36.323.003,00		5.456.621,42
Impostos, Taxas e Contribuições de Melhoria	2.115.254,00		284.356,16
IPTU	125.851,00		2.504,83
ISS	1.046.874,00		152.146,38
ITBI	230.348,00		27.407,18
IRRF	293.943,00		52.579,12
Outros Impostos, Taxas, e Contribuições de Melhoria	418.238,00		49.718,65
Contribuições	1.297.782,00		217.859,52
Receita Patrimonial	1.641.258,00		273.059,58
Aplicações Financeiras (II)	1.641.258,00		273.059,58
Outras Receitas Patrimoniais	-		-
Transferências Correntes	31.179.215,00		4.674.189,65
Cota-Parte do FPM	15.295.258,00		1.991.264,62
Cota-Parte do ICMS	7.986.900,00		1.143.618,15
Cota-Parte do IPVA	888.432,00		435.799,70
Cota-Parte do ITR	98.860,00		7.756,88
Transferências da LC 87/1996	82.832,00		-
Transferências da LC 61/1989	136.000,00		19.401,48
Transferências do FUNDEB	3.500.732,00		783.674,93
Outras Transferências Correntes	3.190.201,00		292.673,89
Demais Receitas Correntes	89.494,00		7.156,51
Outras Receitas Financeiras (III)	-		-
Receitas Correntes Restantes	89.494,00		7.156,51
RECEITAS PRIMÁRIAS CORRENTES (IV) = (I - II - III)	34.681.745,00		5.183.561,84
RECEITAS DE CAPITAL (V)	4.088.302,44		1.089.195,92
Operações de Crédito (VI)	-		-
Amortização de Empréstimos (VII)	-		-
Alienação de Bens	50.000,00		-
Receitas de Alienação de Investimentos Temporários (VIII)	-		-
Receitas de Alienação de Investimentos Permanentes (IX)	-		-
Outras Alienações de Bens	50.000,00		-
Transferências de Capital	4.038.302,44		1.089.195,92
Convênios	2.566.521,44		83.195,92
Outras Transferências de Capital	1.471.781,00		1.006.000,00
Outras Receitas de Capital	-		-
Outras Receitas de Capital Não Primárias (X)	-		-
Outras Receitas de Capital Primárias	-		-
RECEITAS PRIMÁRIAS DE CAPITAL (XI) = (V - VI - VII - VIII - IX - X)	4.088.302,44		1.089.195,92
RECEITA PRIMÁRIA TOTAL (XII) = (IV + XI)	38.770.047,44		6.272.757,76

DESPESAS PRIMÁRIAS	Dotação Atualizada	Até o Bimestre/2019					
		Despesas Empenhadas	Despesas Liquidadas	Despesas Pagas	Restos a Pagar Processados Pagos (b)	Restos a Pagar não Processados	
						Liquidados	Pagos (c)
				(a)			
DESPESAS CORRENTES (XIII)	31.990.933,31	4.971.615,94	4.314.867,13	3.988.244,03	17.652,73	186.354,42	186.354,42
Pessoal e Encargos Sociais	17.088.950,31	2.433.023,33	2.433.023,33	2.433.023,33	-	-	-
Juros e Encargos da Dívida (XIV)	29.255,00	-	-	-	-	-	-
Outras Despesas Correntes	14.872.728,00	2.538.592,61	1.881.843,80	1.555.220,70	17.652,73	186.354,42	186.354,42
DESPESAS PRIMÁRIAS CORRENTES (XV) = (XIII - XIV)	31.961.678,31	4.971.615,94	4.314.867,13	3.988.244,03	17.652,73	186.354,42	186.354,42
DESPESAS DE CAPITAL (XVI)	7.487.957,46	1.827.873,64	24.833,42	24.833,42	-	69.946,84	58.462,04
Investimentos	7.395.856,46	1.827.873,64	24.833,42	24.833,42	-	69.946,84	58.462,04
Inversões Financeiras	-	-	-	-	-	-	-
Concessão de Empréstimos e Financiamentos (XVII)	-	-	-	-	-	-	-
Aquisição de Título de Capital já Integralizado (XVIII)	-	-	-	-	-	-	-
Aquisição de Título de Crédito (XIX)	-	-	-	-	-	-	-
Demais Inversões Financeiras	-	-	-	-	-	-	-
Amortização da Dívida (XX)	92.101,00	-	-	-	-	-	-
DESPESAS PRIMÁRIAS DE CAPITAL (XXI) = (XVI - XVII - XVIII - XIX - XX)	7.395.856,46	1.827.873,64	24.833,42	24.833,42	-	69.946,84	58.462,04
RESERVA DE CONTINGÊNCIA (XXII)	1.257.054,00	-	-	-	-	-	-
DESPESA PRIMÁRIA TOTAL (XXIII) = (XV + XXI + XXII)	40.614.588,77	6.799.489,58	4.339.700,55	4.013.077,45	17.652,73	256.301,26	244.816,46

<b>RESULTADO PRIMÁRIO - Acima da Linha (XXIV) = [XIIa - (XXIIIa + XXIIIb + XXIIIc)]</b>		1.997.211,12
<b>META FISCAL PARA O RESULTADO PRIMÁRIO</b>		<b>VALOR CORRENTE</b>
Meta fixada no Anexo de Metas Fiscais da LDO para o exercício de referência		1.499.036,01
<b>JUROS NOMINAIS</b>		<b>Até o Bimestre/2019</b>
		<b>VALOR INCORRIDO</b>
Juros, Encargos e Variações Monetárias Ativos (XXV)		273.059,58
Juros, Encargos e Variações Monetárias Passivos (XXVI)		-
<b>RESULTADO NOMINAL - Acima da Linha (XXVII) = XXIV + (XXV - XXVI)</b>		2.270.270,70
<b>META FISCAL PARA O RESULTADO NOMINAL</b>		<b>VALOR CORRENTE</b>
Meta fixada no Anexo de Metas Fiscais da LDO para o exercício de referência		-180.000,00
<b>ABAIXO DA LINHA</b>		
<b>CÁLCULO DO RESULTADO NOMINAL</b>	<b>SALDO</b>	
	<b>Em 31/Dez/2018 (a)</b>	<b>Até o 1º Bimestre (b)</b>
DÍVIDA CONSOLIDADA (XXVIII)	3.588.463,31	3.588.463,31
DEDUÇÕES (XXIX)	7.863.813,30	10.065.129,58
Disponibilidade de Caixa	7.863.813,30	10.065.129,58
Disponibilidade de Caixa Bruta	7.886.466,03	10.081.614,38
(-) Restos a Pagar Processados (XXX)	22.652,73	16.484,80
Demais Haveres Financeiros	-	0,00
DÍVIDA CONSOLIDADA LÍQUIDA (XXXI) = (XXVIII - XXIX)	-4.275.349,99	(6.476.666,27)
<b>RESULTADO NOMINAL - Abaixo da Linha (XXXII) = (XXXIa - XXXIb)</b>		<b>2.201.316,28</b>
<b>AJUSTE METODOLÓGICO</b>		<b>Até o Bimestre/2019</b>
VARIAÇÃO SALDO RPP = (XXXIII) = (XXXa - XXXb)		6.167,93
RECEITA DE ALIENAÇÃO DE INVESTIMENTOS PERMANENTES (IX)		-
PASSIVOS RECONHECIDOS NA DC (XXXIV)		-
VARIAÇÃO CAMBIAL (XXXV)		-
PAGAMENTO DE PRECATÓRIOS INTEGRANTES DA DC (XXXVI)		-
OUTROS AJUSTES (XXXVII)		-
<b>RESULTADO NOMINAL AJUSTADO - Abaixo da Linha (XXXVIII) = (XXXII - XXXIII - IX + XXXIV + XXXV - XXXVI + XXXVII)</b>		<b>2.195.148,35</b>
<b>RESULTADO PRIMÁRIO - Abaixo da Linha (XXXIX) = XXXVIII - (XXV - XXVI)</b>		<b>1.922.088,77</b>
<b>INFORMAÇÕES ADICIONAIS</b>		<b>PREVISÃO ORÇAMENTÁRIA</b>
SALDO DE EXERCÍCIOS ANTERIORES		431.640,31
Recursos Arrecadados em Exercícios Anteriores - RPPS		-
Superávit Financeiro Utilizado para Abertura e Reabertura de Créditos Adicionais		431.640,31
RESERVA ORÇAMENTÁRIA DO RPPS		-

FONTE: PRONIM RF - Responsabilidade Fiscal, 22/Mar/2019, 10h e 58m.

MOISES APARECIDO DE SOUZA  
PREFEITO

OZIEL DE OLIVEIRA  
SECRETÁRIO DE FINANÇAS

EDILSON MALAVSKI  
CONTROLE INTERNO

JEFFERSON PAVAN  
CONTADOR  
CRC PR-058882/O-0

Prefeitura Municipal de Catanduvas-PR  
Relatório Resumido da Execução Orçamentária  
**Demonstrativo das Receitas e Despesas com Ações e Serviços Públicos de Saúde**  
Orçamentos Fiscal e da Seguridade Social  
Janeiro a Fevereiro 2019/Bimestre Janeiro-Febrero

RREO - ANEXO 12 (LC 141/2012, art. 35)

R\$ 1,00

RECEITAS PARA APURAÇÃO DA APLICAÇÃO EM AÇÕES E SERVIÇOS PÚBLICOS DE SAÚDE	PREVISÃO INICIAL	PREVISÃO ATUALIZADA (a)	RECEITAS REALIZADAS	
			Até o Bimestre (b)	% (b/a) x 100
RECEITA DE IMPOSTOS LÍQUIDA (I)	1.697.016,00	1.697.016,00	234.637,51	13,83
Imposto Predial e Territorial Urbano - IPTU	91.201,00	91.201,00	-	-
Imposto sobre Transmissão de Bens Intervivos - ITBI	229.601,00	229.601,00	27.402,38	11,93
Imposto sobre Serviços de Qualquer Natureza - ISS	1.042.285,00	1.042.285,00	150.376,47	14,43
Imposto de Renda Retido na Fonte - IRRF	293.943,00	293.943,00	52.579,12	17,89
Multas, Juros de Mora e Outros Encargos dos Impostos	4.429,00	4.429,00	116,82	2,64
Dívida Ativa dos Impostos	21.997,00	21.997,00	3.316,82	15,08
Multas, Juros de Mora e Outros Encargos da Dívida Ativa	13.560,00	13.560,00	845,90	6,24
RECEITA DE TRANSFERÊNCIAS CONSTITUCIONAIS E LEGAIS (II)	29.434.725,00	29.434.725,00	4.497.300,96	15,28
Cota-Parte FPM	17.943.445,00	17.943.445,00	2.489.080,74	13,87
Cota-Parte ITR	123.575,00	123.575,00	9.696,06	7,85
Cota-Parte IPVA	1.110.540,00	1.110.540,00	544.749,67	49,05
Cota-Parte ICMS	9.983.625,00	9.983.625,00	1.429.522,64	14,32
Cota-Parte IPI-Exportação	170.000,00	170.000,00	24.251,85	14,27
Compensações Financeiras Provenientes de Impostos e Transferências Constitucionais	103.540,00	103.540,00	-	-
Desoneração ICMS (LC 87/96)	103.540,00	103.540,00	-	-
Outras	-	-	-	-
<b>TOTAL DAS RECEITAS PARA APURAÇÃO DA APLICAÇÃO EM AÇÕES E SERVIÇOS PÚBLICOS DE SAÚDE (III) = I + II</b>	<b>31.131.741,00</b>	<b>31.131.741,00</b>	<b>4.731.938,47</b>	<b>15,20</b>

RECEITAS ADICIONAIS PARA FINANCIAMENTO DA SAÚDE	PREVISÃO INICIAL	PREVISÃO ATUALIZADA (c)	RECEITAS REALIZADAS	
			Até o Bimestre (d)	% (d/c) x 100
TRANSFERÊNCIA DE RECURSOS DO SISTEMA ÚNICO DE SAÚDE-SUS	1.322.912,00	1.322.912,00	132.980,89	10,05
Provenientes da União	1.223.541,00	1.223.541,00	126.980,89	10,38
Provenientes dos Estados	99.371,00	99.371,00	6.000,00	6,04
Provenientes de Outros Municípios	-	-	-	-
Outras Receitas do SUS	-	-	-	-
TRANSFERÊNCIAS VOLUNTÁRIAS	-	-	-	-
RECEITAS DE OPERAÇÕES DE CRÉDITO VINCULADAS À SAÚDE	-	-	-	-
OUTRAS RECEITAS PARA FINANCIAMENTO DA SAÚDE	-	-	-	-
<b>TOTAL RECEITAS ADICIONAIS PARA FINANCIAMENTO DA SAÚDE</b>	<b>1.322.912,00</b>	<b>1.322.912,00</b>	<b>132.980,89</b>	<b>10,05</b>

DESPESAS COM SAÚDE (Por Grupo de Natureza da Despesa)	DOTAÇÃO INICIAL	DOTAÇÃO ATUALIZADA (e)	DESPESAS EMPENHADAS		DESPESAS LIQUIDADAS	
			Até o Bimestre (f)	% (f/e) x 100	Até o Bimestre (g)	% (g/e) x 100
DESPESAS CORRENTES	7.896.540,00	7.896.540,00	1.269.753,82	16,08	1.095.184,41	13,87
Pessoal e Encargos Sociais	4.900.283,00	4.900.283,00	587.604,04	11,99	587.604,04	11,99
Juros e Encargos da Dívida	1.063,00	1.063,00	-	-	-	-
Outras Despesas Correntes	2.995.194,00	2.995.194,00	682.149,78	22,77	507.580,37	16,95
DESPESAS DE CAPITAL	146.701,00	146.701,00	332,34	0,23	332,34	0,23
Investimentos	145.372,00	145.372,00	332,34	0,23	332,34	0,23
Inversões Financeiras	-	-	-	-	-	-
Amortização da Dívida	1.329,00	1.329,00	-	-	-	-
<b>TOTAL DAS DESPESAS COM SAÚDE (IV)</b>	<b>8.043.241,00</b>	<b>8.043.241,00</b>	<b>1.270.086,16</b>	<b>15,79</b>	<b>1.095.516,75</b>	<b>13,62</b>



Prefeitura Municipal de Catanduvas-PR  
Relatório Resumido da Execução Orçamentária  
**Demonstrativo das Receitas e Despesas com Ações e Serviços Públicos de Saúde**  
Orçamentos Fiscal e da Seguridade Social  
Janeiro a Fevereiro 2019/Bimestre Janeiro-Fevereiro

RREO – ANEXO 12 (LC 141/2012, art. 35)

R\$ 1,00

DESPESAS COM SAÚDE NÃO COMPUTADAS PARA FINS DE APURAÇÃO DO PERCENTUAL MÍNIMO	DOTAÇÃO INICIAL	DOTAÇÃO ATUALIZADA	DESPESAS EMPENHADAS		DESPESAS LIQUIDADAS	
			Até o Bimestre (h)	% (h/IV f) x 100	Até o Bimestre (l)	% (l/IV g) x 100
DESPESAS COM INATIVOS E PENSIONISTAS	-	-	-	-	-	-
DESPESA COM ASSISTÊNCIA À SAÚDE QUE NÃO ATENDE AO PRINCÍPIO DE ACESSO UNIVERSAL	-	-	-	-	-	-
DESPESAS CUSTEADAS COM OUTROS RECURSOS	1.571.437,00	1.571.437,00	196.994,40	15,51	185.821,54	16,96
Recursos de Transferência do Sistema Único de Saúde - SUS	1.539.037,00	1.539.037,00	196.994,40	15,51	185.821,54	16,96
Recursos de Operações de Crédito	-	-	-	-	-	-
Outros Recursos	32.400,00	32.400,00	-	-	-	-
OUTRAS AÇÕES E SERVIÇOS NÃO COMPUTADOS	-	-	-	-	-	-
RESTOS A PAGAR NÃO PROCESSADOS INSCRITOS INDEVIDAMENTE NO EXERCÍCIO SEM DISPONIBILIDADE FINANCEIRA¹	-	-	-	-	-	-
DESPESAS CUSTEADAS COM DISPONIBILIDADE DE CAIXA VINCULADA AOS RESTOS A PAGAR CANCELADOS²	-	-	-	-	-	-
DESPESAS CUSTEADAS COM RECURSOS VINCULADOS À PARCELA DO PERCENTUAL MÍNIMO QUE NÃO FOI APLICADA EM AÇÕES E SERVIÇOS DE SAÚDE EM EXERCÍCIOS ANTERIORES³	-	-	-	-	-	-
<b>TOTAL DAS DESPESAS COM NÃO COMPUTADAS (V)</b>	<b>1.571.437,00</b>	<b>1.571.437,00</b>	<b>196.994,40</b>	<b>15,51</b>	<b>185.821,54</b>	<b>16,96</b>

<b>TOTAL DAS DESPESAS COM AÇÕES E SERVIÇOS PÚBLICOS DE SAÚDE (VI) = (IV - V)</b>	<b>6.471.804,00</b>	<b>6.471.804,00</b>	<b>1.073.091,76</b>	<b>84,49</b>	<b>909.695,21</b>	<b>83,04</b>
--	---------------------	---------------------	---------------------	--------------	-------------------	--------------

<b>PERCENTUAL DE APLICAÇÃO EM AÇÕES E SERVIÇOS PÚBLICOS DE SAÚDE SOBRE A RECEITA DE IMPOSTOS LÍQUIDA E TRANSFERÊNCIAS CONSTITUCIONAIS E LEGAIS (VII%) = (VII / IIIB x 100)* - LIMITE CONSTITUCIONAL 15% * e *</b>	<b>19,22</b>
---	--------------

<b>VALOR REFERENTE À DIFERENÇA ENTRE O VALOR EXECUTADO E O LIMITE MÍNIMO CONSTITUCIONAL [VII - (15 x IIIB) / 100]*</b>	<b>199.904,44</b>
--	-------------------

EXECUÇÃO DE RESTOS A PAGAR NÃO PROCESSADOS INSCRITOS COM DISPONIBILIDADE DE CAIXA	INSCRITOS	CANCELADOS/ PRESCRITOS	PAGOS	A PAGAR	PARCELA CONSIDERADA NO LIMITE
Total	-	-	-	-	-

CONTROLE DOS RESTOS A PAGAR CANCELADOS OU PRESCRITOS PARA FINS DE APLICAÇÃO DA DISPONIBILIDADE DE CAIXA CONFORME ARTIGO 24, §1º e 2º	RESTOS A PAGAR CANCELADOS OU PRESCRITOS		
	Saldo Inicial	Despesas custeadas no exercício de referência (j)	Saldo Final (Não Aplicado)
Total (VIII)	-	-	-

CONTROLE DO VALOR REFERENTE AO PERCENTUAL MÍNIMO NÃO CUMPRIDO EM EXERCÍCIOS ANTERIORES PARA FINS DE APLICAÇÃO DOS RECURSOS VINCULADOS CONFORME ARTIGOS 25 E 26	LIMITE NÃO CUMPRIDO		
	Saldo Inicial	Despesas custeadas no exercício de referência (k)	Saldo Final (Não Aplicado)
Total (IX)	-	-	-

DESPESAS COM SAÚDE (Por Subfunção)	DOTAÇÃO INICIAL	DOTAÇÃO ATUALIZADA	DESPESAS EMPENHADAS		DESPESAS LIQUIDADAS	
			Até o Bimestre (l)	% (l/ Total l) x 100	Até o Bimestre (m)	% (m/Total m) x 100
Atenção Básica	7.903.241,00	7.903.241,00	1.253.090,31	98,66	1.086.535,96	99,18
Assistência Hospitalar e Ambulatorial	-	-	-	-	-	-
Suporte Profilático e Terapêutico	-	-	-	-	-	-
Vigilância Sanitária	73.789,00	73.789,00	10.000,00	0,79	1.984,94	0,18
Vigilância Epidemiológica	66.211,00	66.211,00	6.995,85	0,55	6.995,85	0,64
Alimentação e Nutrição	-	-	-	-	-	-
Outras Subfunções	-	-	-	-	-	-
<b>TOTAL</b>	<b>8.043.241,00</b>	<b>8.043.241,00</b>	<b>1.270.086,16</b>	<b>100,00</b>	<b>1.095.516,75</b>	<b>100,00</b>

FONTE: PRONIM RF - Responsabilidade Fiscal, 22/Mar/2019, 11h e 13m.

¹ Essa linha apresentará valor somente no Relatório Resumido da Execução Orçamentária do último bimestre do exercício.

² O valor apresentado na intercessão com a coluna "i" ou com a coluna "h" deverá ser o mesmo apresentado no "total j".

³ O valor apresentado na intercessão com a coluna "i" ou com a coluna "h" deverá ser o mesmo apresentado no "total k".

⁴ Limite anual mínimo a ser cumprido no encerramento do exercício. Deverá ser informado o limite estabelecido na Lei Orgânica do Município quando o percentual nela estabelecido for superior ao fixado na LC nº 141/2012


⁵ Durante o exercício esse valor servirá para o monitoramento previsto no art. 23 da LC 141/2012

Prefeitura Municipal de Catanduvas-PR  
Relatório Resumido da Execução Orçamentária  
**Demonstrativo das Receitas e Despesas com Ações e Serviços Públicos de Saúde**  
Orçamentos Fiscal e da Seguridade Social  
Janeiro a Fevereiro 2019/Bimestre Janeiro-Fevereiro


RREO – ANEXO 12 (LC 141/2012, art. 35)

R\$ 1,00


<sup>6</sup> Nos cinco primeiros bimestres do exercício o acompanhamento será feito com base na despesa liquidada. No último bimestre do exercício, o valor deverá corresponder ao total da despesa empenhada.




MOISES APARECIDO DE SOUZA  
PREFEITO



SUELI DE OLIVEIRA  
SECRETÁRIO DE FINANÇAS



EDILSON MALAVSKI  
CONTROLE INTERNO



JEFFERSON PAVAN  
CONTADOR  
CRC PR-058882/O-0

Prefeitura Municipal de Catanduvas - PR  
Relatório Resumido da Execução Orçamentária  
**Demonstrativo Simplificado do Relatório Resumido da Execução Orçamentária**  
Orçamentos Fiscal e da Seguridade Social  
Janeiro a Fevereiro 2019/Bimestre Janeiro-Fevereiro  
RREO - Anexo 14 (LRF, Art. 48)

Em Reais

BALANÇO ORÇAMENTÁRIO	Até o bimestre
<b>RECEITAS</b>	
Previsão Inicial	42.269.897,00
Previsão Atualizada	42.416.108,44
Receitas Realizadas	6.696.658,86
Déficit Orçamentário	-
Saldos de Exercícios Anteriores(Utilizados para Créditos Adicionais)	431.640,31
<b>DESPESAS</b>	
Dotação Inicial	42.269.897,00
Créditos Adicionais	725.768,77
Dotação Atualizada	42.995.665,77
Despesas Empenhadas	6.955.769,34
Despesas Liquidadas	4.495.980,31
Despesas Pagas	4.169.357,21
Superávit Orçamentário	2.200.678,55

DESPESAS POR FUNÇÃO/SUBFUNÇÃO	Até o bimestre
Despesas Empenhadas	6.955.769,34
Despesas Liquidadas	4.495.980,31

RECEITA CORRENTE LÍQUIDA - RCL	Até o bimestre
Receita Corrente Líquida	28.917.790,98

RECEITAS E DESPESAS DO REGIME PRÓPRIO DE PREVIDÊNCIA DOS SERVIDORES	Até o bimestre
<b>Regime Próprio de Previdência Social dos Servidores - PLANO PREVIDENCIÁRIO</b>	
Receitas Previdenciárias Realizadas	528.904,64
Despesas Previdenciárias Liquidadas	459.090,13
Resultado Previdenciário	69.814,51
<b>Regime Próprio de Previdência Social dos Servidores - PLANO FINANCEIRO</b>	
Receitas Previdenciárias Realizadas	0,00
Despesas Previdenciárias Liquidadas	0,00
Resultado Previdenciário	0,00

RESULTADOS PRIMÁRIO E NOMINAL	Meta Fixada no Anexo de Metas Fiscais da LDO (a)	Resultado Apurado Até o Bimestre (b)	% em Relação à Meta (b/a)
Resultado Primário	1.499.036,01	1.997.211,12	133,23
Resultado Nominal	-180.000,00	2.270.270,70	-1.261,26

RESTOS A PAGAR POR PODER E MINISTÉRIO PÚBLICO	Inscrição	Cancelamento Até o bimestre	Pagamento Até o bimestre	Saldo a Pagar
<b>RESTOS A PAGAR PROCESSADOS</b>	22.652,73	0,00	17.652,73	5.000,00
Poder Executivo	22.652,73	0,00	17.652,73	5.000,00
Poder Legislativo	0,00	0,00	0,00	0,00
<b>RESTOS A PAGAR NÃO-PROCESSADOS</b>	516.550,26	11.481,64	244.816,46	260.252,16
Poder Executivo	516.550,26	11.481,64	244.816,46	260.252,16
Poder Legislativo	0,00	0,00	0,00	0,00
<b>TOTAL</b>	<b>539.202,99</b>	<b>11.481,64</b>	<b>262.469,19</b>	<b>265.252,16</b>

Prefeitura Municipal de Catanduvas - PR  
Relatório Resumido da Execução Orçamentária  
**Demonstrativo Simplificado do Relatório Resumido da Execução Orçamentária**  
Orçamentos Fiscal e da Seguridade Social  
Janeiro a Fevereiro 2019/Bimestre Janeiro-Fevereiro  
RREO - Anexo 14 (LRF, Art. 48)

Em Reais

DESPESAS COM MANUTENÇÃO E DESENVOLVIMENTO DE ENSINO	Valor Apurado Até o Bimestre	Limites Constitucionais Anuais	
		% Mínimo a Aplicar no Exercício	% Aplicado Até o Bimestre
Mínimo Anual de 25% das Receitas de Impostos na Manutenção e Desenvolvimento do Ensino	944.639,48	25%	19,96
Mínimo Anual de 60% do FUNDEB na Remuneração do Magistério com Ensino Infantil e Ensino Fundamental	504.999,73	60%	64,44

DESPESAS COM AÇÕES E SERVIÇOS PÚBLICOS DE SAÚDE	Valor Apurado Até o Bimestre	Limite Constitucional Anual	
		% Mínimo a Aplicar no exercício	% Aplicado Até o Bimestre
Despesas com Ações e Serviços Públicos de Saúde executadas com recursos de impostos	909.695,21	15%	19,22

DESPESAS DE CARÁTER CONTINUADO DERIVADAS DE PPP	Valor Apurado no Exercício Corrente
Total das Despesas/RCL (%)	0,00

FONTE: PRONIM RF - Responsabilidade Fiscal, 22/Mar/2019, 11h e 20m.

MOISES APARECIDO DE SOUZA  
PREFEITO

OZIEL DE OLIVEIRA  
SECRETÁRIO DE FINANÇAS

EDILSON MALAVSKI  
CONTROLE INTERNO

JEFFERSON PAVAN  
CONTADOR  
CRC PR-058882/O-0