

PREFEITURA MUNICIPAL DE CATANDUVAS - PR  
RELATÓRIO DE GESTÃO FISCAL  
DEMONSTRATIVO DA DESPESA COM PESSOAL  
ORÇAMENTOS FISCAL E DA SEGURIDADE SOCIAL  
JANEIRO/2023 A DEZEMBRO/2023

RGF - ANEXO I (LRF, art. 55, inciso I, alínea "a")

R\$ 1,00

	DESPESAS EXECUTADAS (Últimos 12 Meses)	
	LIQUIDADAS (a)	INSCRITAS EM RESTOS A PAGAR NÃO (b)
<b>DESPESA COM PESSOAL</b>		
<b>DESPESA BRUTA COM PESSOAL (I)</b>	30.701.075,26	88.389,03
Pessoal Ativo	23.896.198,39	-
Vencimentos, Vantagens e Outras Despesas Variáveis	21.349.180,00	-
Obrigações Patronais	2.547.018,39	-
Pessoal Inativo e Pensionistas	5.753.941,71	-
Aposentadorias, Reserva e Reformas	4.831.821,28	-
Pensões	922.120,43	-
Outras despesas de pessoal decorrentes de contratos de terceirização ou de contratação de forma indireta (§ 1º do art. 18 da LRF)	1.050.935,16	88.389,03
Despesa com Pessoal não Executada Orçamentariamente	-	-
<b>DESPESAS NÃO COMPUTADAS(II)(§ 1º do art. 19 da LRF)</b>	5.824.621,11	-
Indenizações por Demissão e Incentivos à Demissão Voluntária e Deduções Constitucionais	70.679,40	-
Decorrentes de Decisão Judicial de período anterior ao da apuração	-	-
Despesas de Exercícios Anteriores de período anterior ao da apuração	-	-
Inativos e Pensionistas com Recursos Vinculados	5.753.941,71	-
<b>DESPESA LÍQUIDA COM PESSOAL (III) = (I - II)</b>	<b>24.876.454,15</b>	<b>88.389,03</b>

APURAÇÃO DO CUMPRIMENTO DO LIMITE LEGAL	VALOR	% SOBRE A RCL AJUSTADA
RECEITA CORRENTE LÍQUIDA - RCL (IV)	53.517.617,77	-
(-) Transferências obrigatórias da União relativas às emendas individuais (art. 166-A, §1º, da CF) (V)	100.000,00	-
(-) Transferências obrigatórias da União relativas às emendas de bancada (art. 166, § 16 da CF) e ao vencimento dos agentes comunitários de saúde e de combate às endemias (CF, art. 198, §11) (VI)	479.388,00	-
= RECEITA CORRENTE LÍQUIDA AJUSTADA PARA CÁLCULO DOS LIMITES DA DESPESA COM PESSOAL (VII) = (IV - V - VI)	52.938.229,77	-
<b>DESPESA TOTAL COM PESSOAL - DTP (VIII) = (III a + III b)</b>	<b>24.964.843,18</b>	<b>47,16</b>
LIMITE MÁXIMO (IX) (incisos I, II e III, art. 20 da LRF)	31.762.937,86	60,00
LIMITE PRUDENCIAL (X) = (0,95 x IX) (parágrafo único do art. 22 da LRF)	30.174.790,97	57,00
LIMITE DE ALERTA (XI) = (0,90 x IX) (inciso II do §1º do art. 59 da LRF)	28.586.644,07	54,00


1. Nos demonstrativos elaborados no primeiro e no segundo quadrimestre de cada exercício, os valores de restos a pagar não processados inscritos em 31 de dezembro do exercício anterior continuarão a ser informados nesse campo. Esses valores não sofrem alteração pelo seu processamento, e somente no caso de cancelamento podem ser excluídos.

Nota:

  
MOISES APARECIDO DE SOUZA  
PREFEITO

  
OZIEL DE OLIVEIRA  
SECRETÁRIO DE FINANÇAS

  
EDILSON MALAVSKI  
CONTROLE INTERNO

  
Gefferson PAVAN  
CONTADOR  
CRC PR-058882/0-0

Prefeitura Municipal de Catanduvas - PR - Consolidado  
 RELATÓRIO DE GESTÃO FISCAL  
**DEMONSTRATIVO DA DISPONIBILIDADE DE CAIXA E DOS RESTOS A PAGAR**  
 ORÇAMENTOS FISCAL E DA SEGURIDADE SOCIAL  
 Janeiro a Dezembro 2023

R\$ 1,00

IDENTIFICAÇÃO DOS RECURSOS	DISPONIBILIDADE DE CAIXA BRUTA (a)	OBRIGAÇÕES FINANCEIRAS			INSUFICIÊNCIA FINANCEIRA VERIFICADA NO CONSORCIO PÚBLICO (f)	DISPONIBILIDADE DE CAIXA LÍQUIDA (ANTES DA INSCRIÇÃO EM RESTOS A PAGAR NÃO PROCESSADOS DO EXERCÍCIO) (g) = (a) - (b) + c + d + e - f	RESTOS A PAGAR EMPENHADOS E NÃO LIQUIDADOS DO EXERCÍCIO (h)	EMPENHOS NÃO LIQUIDADOS CANCELADOS POR INSUFICIÊNCIA FINANCEIRA	DISPONIBILIDADE DE CAIXA LÍQUIDA (APÓS A INSCRIÇÃO EM RESTOS A PAGAR NÃO PROCESSADOS DO EXERCÍCIO) (i) = (g) - h
		Restos a Pagar Liquidados e Não Pagos De Exercícios Anteriores (b)	Do Exercício (c)	Restos a Pagar Empenhados e Não Liquidados de Exercícios Anteriores (d)					
<b>TOTAL DOS RECURSOS NÃO VINCULADOS (II)</b>	5.128.648,54	128.507,51	-	47.553,73	(2.002.273,29)	6.956.860,59	-	6.956.860,59	
Recursos Não Vinculados de Impostos	4.453.249,72	128.507,51	-	47.553,73	(1.904.751,34)	6.183.939,82	-	6.183.939,82	
Outros Recursos não Vinculados	675.398,82	-	-	-	(243.713,30)	919.112,12	-	919.112,12	
<b>TOTAL DOS RECURSOS VINCULADOS (EXCETO AO RPPS) (III)</b>	10.999.208,97	(22.013,18)	-	129.159,80	2.018.134,72	8.873.928,63	-	8.873.928,63	
Recursos Vinculados à Educação	852.182,57	-	-	-	(1.648.875,94)	2.501.058,51	-	2.501.058,51	
Transferências do FUNDEB	151.545,05	-	-	-	(1.519.753,27)	1.771.298,32	-	1.771.298,32	
Outros Recursos Vinculados à Educação	700.637,52	-	-	-	(29.122,67)	729.780,19	-	729.780,19	
Recursos Vinculados à Saúde	2.986.760,07	-	-	-	(610.753,90)	3.597.513,97	-	3.597.513,97	
Transferências Fundo a Fundo de Recursos do SUS	2.842.245,87	-	-	-	(610.753,90)	3.452.999,77	-	3.452.999,77	
Outros Recursos Vinculados à Saúde	144.514,20	-	-	-	607.222,05	144.514,20	-	144.514,20	
Recursos Vinculados à Assistência Social	608.893,58	-	-	-	(338,49)	607.222,05	-	607.222,05	
Recursos Vinculados à Previdência Social (Exceto ao RPPS)	-	-	-	-	-	-	-	-	
Demais Vinculados Decorrentes de Transferências	5.834.610,98	-	-	129.159,80	(159.292,36)	6.064.743,64	-	6.064.743,64	
Transferências de Convênios e Instrumentos Congêneros (exceto Educação, Saúde e Assistência)	3.542.524,31	-	-	129.159,80	(137.106,26)	3.550.470,77	-	3.550.470,77	
Outras Vinculações Decorrentes de Transferências	2.292.086,67	-	-	-	(22.186,10)	2.314.272,77	-	2.314.272,77	
Demais Vinculações Legais	608.655,86	-	-	-	(168.901,36)	777.557,22	-	777.557,22	
Recursos de Operações de Crédito (exceto destinados à Educação e à Saúde)	71,21	-	-	-	-	71,21	-	71,21	
Recursos de Alienação de Bens/Ativos	-	-	-	-	-	-	-	-	
Recursos Vinculados a Fundos (exceto Educação, Saúde, Assistência e Previdência)	-	-	-	-	-	-	-	-	
Outras Vinculações Legais	608.584,65	-	-	-	(168.901,36)	777.486,01	-	777.486,01	
Recursos Extraorçamentários	4.211,12	(22.013,18)	-	-	4.608.550,83	(4.582.326,53)	-	(4.582.326,53)	
Outras Vinculações	105.905,81	-	-	-	(2.254,08)	108.159,87	-	108.159,87	
<b>TOTAL DOS RECURSOS VINCULADOS AO RPPS (III)</b>	1,00	796,98	-	-	-	(796,98)	-	(796,98)	
Recursos Vinculados ao RPPS - Fundo em Capitalização (Plano Previdenciário)?	1,00	796,98	-	-	-	(796,98)	-	(796,98)	
Recursos Vinculados ao RPPS - Fundo em Reparação (Plano Financeiro)	-	-	-	-	-	-	-	-	
Recursos Vinculados ao RPPS - Taxa de Administração	-	-	-	-	-	-	-	-	
<b>TOTAL (IV) = (I + II + III)</b>	16.127.859,51	105.291,32	-	176.713,63	15.861,43	15.829.983,23	-	15.829.983,23	

1. Esta coluna poderá apresentar valor negativo, indicando, nesse caso, insuficiência de caixa após o registro das obrigações financeiras.
2. Nesta linha não devem ser informados os investimentos destinados a acumulação para pagamentos futuros.


FONTE: GOVERN - Responsabilidade Fiscal, Gabinete do Prefeito, 25/Jan/2024, 11h e 21m.


Prefeitura Municipal de Catanduvas - PR - Consolidado  
RELATÓRIO DE GESTÃO FISCAL  
**DEMONSTRATIVO DA DISPONIBILIDADE DE CAIXA E DOS RESTOS A PAGAR**  
ORÇAMENTOS FISCAL E DA SEGURIDADE SOCIAL  
Janeiro a Dezembro 2023

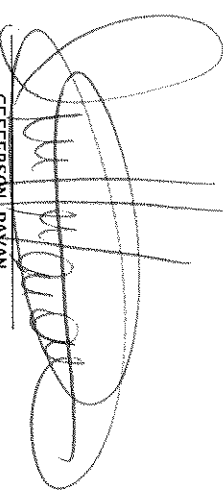
RGF – ANEXO 5 (LRF, art. 55, Inciso III, alínea "a")

R\$ 1,00

  
\_\_\_\_\_  
MOISES APARECIDO DE SOUZA  
PREFEITO

  
\_\_\_\_\_  
OZIL DE OLIVEIRA  
SECRETÁRIO DE FINANÇAS

  
\_\_\_\_\_  
EDILSON MALAVSKI  
CONTROLE INTERNO

  
\_\_\_\_\_  
GEFFERSON PAVAN  
CONTADOR  
CRC PR-058882/O-0


PREFEITURA MUNICIPAL DE CATANDUVAS - PR  
 RELATÓRIO DE GESTÃO FISCAL  
**DEMONSTRATIVO SIMPLIFICADO DO RELATÓRIO DE GESTÃO FISCAL**  
 ORÇAMENTOS FISCAL E DA SEGURIDADE SOCIAL  
 2º SEMESTRE DE 2023


RRF, Art. 48 - Anexo 6


RECEITA CORRENTE LÍQUIDA		VALOR ATÉ O QUADRIMESTRE/SEMESTRE	R\$ 1,00
Receita Corrente líquida			
Receita Corrente Líquida Ajustada para Cálculo dos Limites de Endividamento			53.517.617,77
Receita Corrente Líquida Ajustada para Cálculo dos Limites da Despesa com Pessoal			53.417.617,77
			52.938.229,77
DESPESA COM PESSOAL		VALOR	SOBRE A RCL AJUSTADA
Despesa Total com Pessoal DTP		24.964.843,18	47,16
Limite Máximo (incisos I,II e III, art. 20 da LRF) - 60,00%		31.762.937,86	60,00
Limite Prudencial (§ único, art. 22 da LRF) - 57,00%		30.174.790,97	57,00
Limite de Alerta (inciso II do §1º do art. 59 da LRF) - 54,00%		28.586.644,07	54,00
DÍVIDA CONSOLIDADA		VALOR ATÉ O SEMESTRE DE REFERÊNCIA	SOBRE A RCL AJUSTADA
Dívida Consolidada Líquida		(12.193.056,68)	(22,83)
Limite Definido por Resolução do Senado Federal		-	-
GARANTIAS DE VALORES		VALOR ATÉ O SEMESTRE DE REFERÊNCIA	SOBRE A RCL AJUSTADA
Total das Garantias Concedidas		-	-
Limite Definido por Resolução do Senado Federal		-	-
OPERAÇÕES DE CRÉDITO		VALOR	SOBRE A RCL AJUSTADA
Operações de Crédito Internas e Externas		-	-
Limite Definido pelo Senado Federal para Operações de Crédito Externas e Internas		-	-
Operações de Crédito por Antecipação da Receita		-	-
Limite Definido pelo Senado Federal para Operações de Crédito por Antecipação da Receita		-	-
Valor Total		-	15.829.993,23
<b>RESTOS A PAGAR</b>		<b>RESTOS A PAGAR EMPENHADOS E NÃO LIQUIDADOS DO EXERCÍCIO</b>	<b>DISPONIBILIDADE DE CAIXA LÍQUIDA (APÓS A INSCRIÇÃO EM RESTOS A PAGAR NÃO PROCESSADOS DO</b>
			15.829.993,23


FONTE: GOVBR - Responsabilidade Fiscal, Gabinete do Prefeito, 25/Jan/2024, 11h e 23m.

PREFEITURA MUNICIPAL DE CATANDUVAS - PR  
RELATORIO DE GESTAO FISCAL  
DEMONSTRATIVO SIMPLIFICADO DO RELATORIO DE GESTAO FISCAL  
ORÇAMENTOS FISCAL E DA SEGURIDADE SOCIAL  
2º SEMESTRE DE 2023

  
\_\_\_\_\_  
MOISÉS APARECIDO DE SOUZA  
PREFEITO

  
\_\_\_\_\_  
EDILSON MALAVSKI  
CONTROLE INTERNO

  
\_\_\_\_\_  
OZIEN DE OLIVEIRA  
SECRETARIO DE FINANÇAS

  
\_\_\_\_\_  
GEFFERSON PAVAN  
CONTADOR  
CRC PR-058882/O-0