

REPÚBLICAÇÃO

RREO - Anexo 1 (LRF, Art. 52, Inciso I, alíneas "a" e "b" do inciso II e §1º)

R\$ 1,00

RECEITAS (EXCETO INTRA-ORÇAMENTÁRIAS) (I)	PREVISÃO INICIAL	PREVISÃO ATUALIZADA (a)	RECEITAS REALIZADAS				SALDO (a-b)
			No Bimestre (b)	% (b/a)	Até o Bimestre (c)	% (c/a)	
RECEITAS CORRENTES	62.367.800,00	67.049.223,24	18.669.244,44	25,14	66.137.464,81	98,64	911.768,43
IMPOSTOS, TAXAS E CONTRIBUIÇÕES DE MELHORIA	57.989.170,00	59.191.553,24	12.922.542,89	21,83	57.785.315,81	97,62	1.408.237,43
Impostos	3.746.208,00	3.746.208,00	2.022.672,00	54,01	6.755.369,93	180,37	(3.010.161,93)
Taxas	3.408.700,00	3.408.700,00	2.004.844,31	58,82	6.502.361,90	193,10	(3.173.661,90)
CONTRIBUIÇÕES	336.508,00	336.508,00	17.827,77	5,30	173.008,09	51,41	163.489,97
Contribuições Sociais	2.505.900,00	2.505.900,00	640.558,95	25,56	2.703.901,28	107,90	(198.001,28)
Contribuição para o Custeio do Serviço de Iluminação Pública	1.708.800,00	1.708.800,00	491.617,41	28,80	1.979.072,78	115,95	(272.272,78)
RECEITA PATRIMONIAL	799.100,00	799.100,00	148.941,54	18,64	724.828,51	90,71	74.271,48
Valores Mobiliários	1.930.610,00	1.947.518,02	602.482,18	30,94	3.510.303,37	180,24	(1.562.785,35)
RECEITA DE SERVIÇOS	1.930.610,00	1.947.518,02	602.482,18	30,94	3.510.303,37	180,24	(1.562.785,35)
Serviços Administrativos e Comerciais Gerais	478.600,00	478.600,00	82.735,33	17,29	571.995,18	119,51	(93.395,18)
Outros Serviços	17.100,00	17.100,00	-	-	-	-	17.100,00
TRANSEFERÊNCIAS CORRENTES	461.500,00	461.500,00	82.735,33	17,93	571.995,16	123,94	(110.495,16)
Transferências da União e de suas Entidades	49.030.552,00	50.236.027,22	9.559.420,39	19,03	44.083.998,85	87,75	6.152.030,37
Transferências dos Estados e do Distrito Federal e de suas Entidades	25.805.808,00	26.633.353,22	5.299.056,23	19,90	22.739.482,25	85,38	3.894.870,97
Transferências dos Municípios e de suas Entidades	14.994.976,00	15.366.129,14	3.041.749,32	19,80	14.968.279,18	97,40	396.849,88
Transferências de Outras Instituições Públicas	120.288,00	128.044,86	-	-	128.044,86	100,00	-
Outras Transferências	8.100.000,00	8.100.000,00	1.215.014,84	15,00	6.237.575,49	77,01	1.862.424,51
OUTRAS RECEITAS CORRENTES	9.500,00	9.500,00	3.600,00	37,89	13.615,09	143,32	(4.115,09)
Multas Administrativas, Contratuais e Judiciais	278.300,00	278.300,00	14.673,96	5,27	159.749,21	57,40	118.550,79
Indenizações, Restituições e Ressarcimentos	3.000,00	3.000,00	-	-	-	-	3.000,00
Demais Receitas Correntes	12.100,00	12.100,00	-	-	-	-	12.100,00
RECEITAS DE CAPITAL	263.200,00	263.200,00	14.673,96	5,58	159.749,21	60,89	103.450,79
OPERAÇÕES DE CRÉDITO	4.398.630,00	7.857.070,00	3.936.701,55	50,10	8.352.139,00	106,29	(494.468,00)
Operações de Crédito - Mercado Interno	-	2.500.000,00	-	-	-	-	2.500.000,00
ALIENAÇÃO DE BENS	99.500,00	99.500,00	324.000,00	325,63	407.000,00	409,05	(307.500,00)
Alienação de Bens Móveis	99.500,00	99.500,00	324.000,00	325,63	324.000,00	325,63	(224.500,00)
Alienação de Bens Imóveis	-	-	-	-	83.000,00	-	(83.000,00)
TRANSEFERÊNCIAS DE CAPITAL	4.299.130,00	5.268.170,00	3.812.701,55	68,71	7.945.139,00	151,10	(2.686.968,00)
Transferências da União e de suas Entidades	1.851.130,00	2.622.670,00	3.018.380,00	115,01	5.399.887,50	205,90	(2.777.317,50)
Transferências dos Estados e do Distrito Federal e de suas Entidades	2.448.000,00	2.635.500,00	586.321,55	22,63	2.545.151,50	98,57	90.348,50
RECEITAS (INTRA-ORÇAMENTÁRIAS) (II)	4.822.895,00	4.822.895,00	2.348.401,87	48,88	3.878.239,02	80,37	946.585,98
SUBTOTAL DAS RECEITAS (III) = (I + II)	67.190.695,00	71.872.058,24	19.207.646,31	26,72	70.013.693,83	97,41	1.858.364,41
TOTAL DAS RECEITAS (V) = (III + IV)	67.190.695,00	71.872.058,24	19.207.646,31	26,72	70.013.693,83	97,41	1.858.364,41
DEFICIT (VI)	-	-	-	-	-	-	-
TOTAL COM DEFICIT (VII) = (V + VI)	67.190.695,00	71.872.058,24	19.207.646,31	26,72	70.013.693,83	97,41	1.858.364,41

FONTE: GOVBR - Responsabilidade Fiscal, Gabinete do Prefeito, 27/fev/2024, 08h e 33m.

Prefeitura Municipal de Catanduvas-PR
 Relatório Resumido da Execução Orçamentária
Balanco Orçamentário
 Orçamento Fiscal e da Seguridade Sociais
 Janeiro a Dezembro 2023/Bimestre Novembro-Dezembro

RREO - Anexo 1 (LRF - Art. 52, Inciso I, alínea "a" e "b" do Inso 11 e §1º)

R\$ 1,00

RECEITAS DE EXERCÍCIOS ANTERIORES	PREVISÃO INICIAL	PREVISÃO ATUALIZADA (a)	RECEITAS REALIZADAS			SALDO (d-e)	DESPESAS LIQUIDADAS	SALDO (f-g-h)	DESPESAS PAGAS ATÉ O BIMESTRE (i)	INSCRITAS EM RESTOS A PAGAR NÃO PROCESSADOS (k)	
			No Bimestre (b)	% (b/a)	Até o Bimestre (c)						% (c/a)
SALDOS DE EXERCÍCIOS ANTERIORES	-	-	-	-	-	-	-	-	-	-	
Recursos Arrecadados em Exercícios Anteriores - RPPS	-	-	-	-	-	-	-	-	-	-	
Superávit Financeiro Utilizado para Créditos Adicionais	-	-	-	-	-	4.794.734,72	-	-	-	-	
DESPESAS	DOTAÇÃO INICIAL (a)	DOTAÇÃO ATUALIZADA (a)	DESPESAS EMPENHADAS			SALDO (g)=e-f	DESPESAS LIQUIDADAS		SALDO (f)=g-h	DESPESAS PAGAS ATÉ O BIMESTRE (i)	INSCRITAS EM RESTOS A PAGAR NÃO PROCESSADOS (k)
DESPESAS (EXCETO INTRORRCAMENTÁRIAS) (VIII)	61.666.890,00	72.192.603,96	No Bimestre	Até o Bimestre	SALDO (g)=e-f	No Bimestre	Até o Bimestre	SALDO (f)=g-h	DESPESAS PAGAS ATÉ O BIMESTRE (i)	INSCRITAS EM RESTOS A PAGAR NÃO PROCESSADOS (k)	
DESPESAS CORRENTES	50.811.169,00	57.922.034,64	12.515.894,67	57.679.040,59	14.513.663,39	13.981.999,16	56.073.162,04	16.119.441,94	55.440.112,97	1.605.878,55	
PESSOAL E ENCARGOS SOCIAIS	28.244.144,00	29.809.494,83	11.996.122,36	52.005.697,20	5.316.337,44	12.712.601,69	51.389.728,70	5.952.305,94	50.739.607,29	635.968,50	
JUROS E ENCARGOS DA DÍVIDA	240.000,00	287.306,71	6.667.034,82	27.632.866,01	2.178.598,92	6.667.034,82	27.632.866,01	2.178.598,92	27.610.985,07	-	
OUTRAS DESPESAS CORRENTES	22.327.015,00	27.225.243,00	87.479,42	297.398,71	-	87.479,42	287.306,71	-	287.306,71	-	
DESPESAS DE CAPITAL	7.506.086,00	12.070.934,34	5.241.608,12	24.095.504,48	3.139.738,52	5.958.087,44	23.449.535,98	3.775.707,02	22.841.315,51	635.968,50	
INVESTIMENTOS	7.106.086,00	11.847.674,97	519.792,25	5.673.343,39	6.397.590,95	869.364,48	4.703.433,34	7.367.501,00	4.700.505,68	969.910,05	
AMORTIZAÇÃO DA DÍVIDA	400.000,00	423.259,37	445.773,94	5.250.094,02	6.397.590,95	795.375,87	4.280.173,97	7.367.501,00	4.277.246,31	969.910,05	
RESERVA DE CONTINGÊNCIA	3.348.635,00	2.799.635,00	73.998,61	423.259,37	2.799.635,00	73.998,61	423.259,37	-	423.259,37	-	
DESPESAS (INTRORRCAMENTÁRIAS) (IX)	5.523.755,00	4.474.198,96	508.825,62	3.878.176,65	596.012,33	596.012,33	3.878.176,65	596.012,33	3.878.176,65	-	
SUBTOTAL DAS DESPESAS (X) = (VIII + IX)	67.190.635,00	76.666.792,96	13.024.710,23	61.557.217,24	15.109.575,72	15.930.368,03	69.951.339,69	16.715.454,27	59.318.289,62	1.605.878,55	
AMORTIZAÇÃO DA DIV. / REFINANCIAMENTO (XI)	-	-	-	-	-	-	-	-	-	-	
Amortização da Dívida Interna	-	-	-	-	-	-	-	-	-	-	
Amortização da Dívida Externa	-	-	-	-	-	-	-	-	-	-	
TOTAL DAS DESPESAS (XII) = (X + XI)	67.190.635,00	76.666.792,96	13.024.710,23	61.557.217,24	15.109.575,72	15.930.368,03	69.951.339,69	16.715.454,27	59.318.289,62	1.605.878,55	
SUPERÁVIT (XIII)	-	-	-	-	-	-	-	-	-	-	
TOTAL COM SUPERÁVIT (XV) = (XII + XIII)	67.190.635,00	76.666.792,96	13.024.710,23	61.557.217,24	15.109.575,72	15.930.368,03	69.951.339,69	16.715.454,27	59.318.289,62	1.605.878,55	
RESERVA DO RPPS	-	-	-	-	-	-	-	-	-	-	
RECEITAS INTRORRCAMENTÁRIAS	PREVISÃO INICIAL	PREVISÃO ATUALIZADA (a)	RECEITAS REALIZADAS			SALDO (a-d)	DESPESAS LIQUIDADAS		SALDO (f)=g-h	DESPESAS PAGAS ATÉ O BIMESTRE (i)	INSCRITAS EM RESTOS A PAGAR NÃO PROCESSADOS (k)
RECEITAS (INTRA-ORÇAMENTÁRIAS) (II)	4.822.835,00	4.822.835,00	No Bimestre	Até o Bimestre	SALDO (a-d)	No Bimestre	Até o Bimestre	SALDO (f)=g-h	DESPESAS PAGAS ATÉ O BIMESTRE (i)	INSCRITAS EM RESTOS A PAGAR NÃO PROCESSADOS (k)	
RECEITAS CORRENTES	4.822.835,00	4.822.835,00	2.348.401,87	3.676.239,02	80,37	946.595,98	3.676.239,02	16.715.454,27	59.318.289,62	1.605.878,55	
CONTRIBUIÇÕES	1.800.000,00	1.800.000,00	508.825,62	2.036.662,77	113,15	(236.662,77)	2.036.662,77	16.715.454,27	59.318.289,62	1.605.878,55	
Contribuições Sociais	1.800.000,00	1.800.000,00	508.825,62	2.036.662,77	113,15	(236.662,77)	2.036.662,77	16.715.454,27	59.318.289,62	1.605.878,55	
OUTRAS RECEITAS CORRENTES	3.022.835,00	3.022.835,00	1.839.576,25	1.639.576,25	80,86	1.183.258,75	1.639.576,25	16.715.454,27	59.318.289,62	1.605.878,55	
Demas Recaudas Correntes	3.022.835,00	3.022.835,00	1.839.576,25	1.639.576,25	80,86	1.183.258,75	1.639.576,25	16.715.454,27	59.318.289,62	1.605.878,55	

Prefeitura Municipal de Catanduvas-PR
 Relatório Resumido da Execução Orçamentária
Balanco Orçamentário
 Orçamento Fiscal e da Seguridade Sociais
 Janeiro a Dezembro 2023/Bimestre Novembro-Dezembro

RREO - Anexo 1 (LRF, Art. 52, Inciso I, alíneas "a" e "b" do inciso II e §1º)

R\$ 1,00

DESPESAS INTRAORÇAMENTÁRIAS	DOTAÇÃO INICIAL (d)	DOTAÇÃO ATUALIZADA (e)	DESPESAS EMPENHADAS		SALDO (d)-(e-1)	DESPESAS LIQUIDADAS		SALDO (f)-(e-1)	DESPESAS PAGAS ATÉ O BIMESTRE (j)		INSCRITAS EM RESTOS A PAGAR NÃO PROCESSADOS (k)
			No Bimestre	Até o Bimestre (f)		No Bimestre	Até o Bimestre (h)		No Bimestre	Até o Bimestre (j)	
DESPESAS (INTRAORÇAMENTÁRIAS) (IX)	5.523.755,00	4.474.188,98	508.825,62	3.878.178,65	596.012,33	2.348.401,87	3.878.178,65	596.012,33	3.878.178,65	-	
DESPESAS CORRENTES	5.523.755,00	4.474.188,98	508.825,62	3.878.178,65	596.012,33	2.348.401,87	3.878.178,65	596.012,33	3.878.178,65	-	
PESSOAL E ENCARGOS SOCIAIS	2.500.920,00	2.034.812,73	500.925,62	2.038.600,40	596.012,33	508.825,62	2.038.600,40	596.012,33	2.038.600,40	-	
OUTRAS DESPESAS CORRENTES	3.022.835,00	1.839.576,25	-	1.839.576,25	-	1.839.576,25	1.839.576,25	-	1.839.576,25	-	

1 O déficit será apurado pela diferença entre a receita realizada e a despesa liquidada nos cinco primeiros bimestres e a despesa empenhada no último bimestre.

NOTES APARECIDO DE SOUZA
 PREFEITO

OZIEL DE OLIVEIRA
 SECRETÁRIO DE FINANÇAS

EDILSON MALAVSKI
 CONTROLE INTERNO

GEFFERSON FAVINI
 CONTADOR
 CRC PR-05888274-0

Prefeitura Municipal de Catandubas - PR
Relatório Resumido de Execução Orçamentária
Demonstrativo da Execução das Despesas por Função/Subfunção
Orçamento Fiscal e da Seguridade Social
Janeiro a Dezembro 2023/Bimestre Novembro-Dezembro

REPÚBLICAÇÃO

RREO - ANEXO 2 (LRF Art. 52, inciso II, alínea 'c')

R\$ 1,00

FUNÇÃO/SUBFUNÇÃO	Dotação Inicial	Dotação Atualizada (a)	Despesas Empenhadas		%	SALDO (c)=(a-b)	Despesas Liquidadas		%	SALDO (e)=(a-d)	Inscritas em Restos a Pagar Não Processados (f)
			No Bimestre	Até o Bimestre (b)			No Bimestre	Até o Bimestre (d)			
DESPESAS(EXCETO INTRAORÇAMENTARIAS)(I)	61.666.880,00	72.192.603,98	12.515.884,61	57.679.040,59	93,70	14.513.653,39	13.691.966,16	56.073.162,04	93,63	16.119.441,94	1.608.878,55
Legislativa	1.098.305,00	1.098.305,00	162.458,66	919.590,34	1,49	178.714,66	162.458,66	919.590,34	1,53	178.714,66	0,00
Ação Legislativa	1.098.305,00	1.098.305,00	162.458,66	919.590,34	1,49	178.714,66	162.458,66	919.590,34	1,53	178.714,66	0,00
Administração	6.260.100,00	6.877.449,17	1.476.778,10	6.248.806,97	10,15	628.642,20	1.659.807,25	6.200.169,72	10,34	677.279,45	48.637,25
Planejamento e Orçamento	326.700,00	326.221,81	76.839,83	292.218,70	0,47	33.003,11	77.256,83	292.218,70	0,48	33.003,11	0,00
Administração Geral	4.785.200,00	5.063.346,22	840.892,59	4.562.234,50	7,41	501.111,72	1.020.300,38	4.513.597,25	7,53	549.748,97	48.637,25
Administração Financeira	1.052.700,00	1.400.645,94	541.229,61	1.312.879,62	2,13	87.786,32	544.274,97	1.312.879,62	2,19	87.786,32	0,00
Control Interno	95.500,00	88.235,20	17.616,07	81.474,15	0,13	6.761,05	17.975,07	81.474,15	0,14	6.761,05	0,00
Assistência Social	3.119.700,00	3.559.038,88	608.442,30	2.836.219,87	4,61	722.819,21	623.422,22	2.774.000,02	4,63	785.038,86	62.219,65
Administração Geral	1.243.000,00	1.306.407,56	276.971,55	1.246.357,99	2,02	60.049,57	287.127,10	1.243.303,80	2,07	63.103,76	3.054,19
Assistência ao Idoso	146.000,00	161.632,24	33.814,71	145.566,60	0,24	16.065,64	34.025,11	144.088,00	0,24	17.544,24	1.478,60
Assistência ao Portador de Deficiência	26.500,00	26.500,00	1.911,00	6.465,50	0,01	20.034,50	1.911,00	6.465,50	0,01	20.034,50	0,00
Assistência à Criança e ao Adolescente	349.500,00	563.515,22	62.930,62	320.782,11	0,52	242.733,11	70.501,47	306.253,74	0,51	257.261,48	14.528,37
Assistência Social	1.354.700,00	1.500.983,86	230.814,42	1.117.047,47	1,81	383.936,39	229.857,54	1.073.888,98	1,79	427.094,89	43.158,49
Previdência Social	5.400.000,00	5.950.000,00	1.348.603,31	5.753.941,71	9,35	196.058,29	1.348.603,31	5.753.941,71	9,60	196.058,29	0,00
Previdência do Regime Estatutário	5.400.000,00	5.950.000,00	1.348.603,31	5.753.941,71	9,35	196.058,29	1.348.603,31	5.753.941,71	9,60	196.058,29	0,00
Saúde	11.267.172,00	14.155.728,82	2.987.538,07	12.682.682,10	21,49	927.046,72	2.785.217,31	12.882.018,66	21,49	1.273.710,16	346.663,44
Atenção Básica	10.786.644,00	13.473.259,33	2.783.332,20	12.641.345,46	20,54	831.913,87	2.560.344,36	12.295.793,82	20,51	1.177.485,51	345.551,64
Assistência Hospitalar e Ambulatorial	263.028,00	341.060,94	165.708,94	341.060,94	0,55	0,00	165.708,94	341.060,94	0,57	0,00	0,00
Vigilância Sanitária	49.500,00	72.215,13	9.719,55	41.915,48	0,07	30.299,66	10.386,63	40.803,68	0,07	31.411,45	1.111,80
Vigilância Epidemiológica	166.000,00	269.193,42	48.777,38	204.360,22	0,33	64.833,20	48.777,38	204.360,22	0,34	64.833,20	0,00
Trabalho	66.700,00	101.923,78	23.172,14	94.523,78	0,15	7.400,00	23.172,14	94.523,78	0,16	7.400,00	0,00
Fomento ao Trabalho	66.700,00	101.923,78	23.172,14	94.523,78	0,15	7.400,00	23.172,14	94.523,78	0,16	7.400,00	0,00
Educação	13.243.400,00	15.195.117,70	2.906.032,24	13.157.336,54	21,37	2.037.781,46	2.979.450,32	12.810.323,49	21,37	2.384.794,21	347.013,05
Alimentação e Nutrição	1.030.600,00	1.288.054,51	176.084,85	1.267.728,57	2,06	20.325,94	251.169,15	1.267.728,57	2,11	20.325,94	0,00
Educação Infantil	9.112.800,00	10.420.366,91	2.142.981,06	9.457.801,76	15,36	962.585,15	2.098.356,40	9.174.267,15	15,30	1.246.119,76	283.534,61
Educação de Jovens e Adultos	2.995.500,00	3.374.356,23	561.630,17	2.330.773,83	3,79	1.043.582,40	604.688,38	2.268.405,16	3,78	1.105.961,07	62.366,67
Educação Especial	42.500,00	50.320,05	11.697,09	47.820,05	0,08	2.500,00	47.820,05	47.820,05	0,08	2.500,00	0,00
Cultura	62.000,00	62.000,00	13.639,07	53.212,33	0,09	8.787,67	13.639,07	52.102,56	0,09	9.987,44	1.109,77
Difusão Cultural	740.500,00	1.185.823,69	649.605,99	1.117.097,83	1,81	68.726,86	753.021,95	1.108.313,89	1,85	77.509,80	8.783,94
Urbanismo	740.500,00	1.185.823,69	649.605,99	1.117.097,83	1,81	68.726,86	753.021,95	1.108.313,89	1,85	77.509,80	8.783,94
Infra-estrutura Urbana	4.484.014,00	7.656.257,75	865.017,95	4.233.919,68	6,88	3.422.338,07	1.268.077,30	4.222.389,00	7,04	3.433.868,75	11.530,68
Serviços Urbanos	1.123.000,00	3.771.971,23	-3.317,45	785.655,85	1,29	2.976.315,38	307.705,90	795.655,85	1,33	2.976.315,38	0,00
Habituação	3.361.014,00	3.884.286,52	868.335,10	3.438.283,83	5,59	446.022,89	960.371,40	3.426.733,15	5,72	457.553,37	11.530,68
Habituação Urbana	5.000,00	118.457,93	113.457,93	113.457,93	0,18	5.000,00	113.457,93	113.457,93	0,19	5.000,00	0,00
Saneamento	5.000,00	118.457,93	113.457,93	113.457,93	0,18	5.000,00	113.457,93	113.457,93	0,19	5.000,00	0,00
Saneamento Básico Urbano	55.000,00	89.428,51	0,00	71.461,54	0,12	17.966,97	0,00	71.461,54	0,12	17.966,97	0,00
Gestão Ambiental	2.757.868,00	3.178.028,13	371.378,85	1.405.152,69	2,28	1.772.875,44	330.987,02	1.355.457,09	2,26	1.822.871,04	49.695,60
Preservação e Conservação Ambiental	2.757.868,00	3.178.028,13	371.378,85	1.405.152,69	2,28	1.772.875,44	330.987,02	1.355.457,09	2,26	1.822.871,04	49.695,60
Agricultura	1.117.900,00	1.284.992,41	116.577,06	1.123.330,63	1,82	161.661,78	161.710,63	1.121.252,52	1,87	163.739,89	2.078,11

Fonte: GOVBR - Responsabilidade Fiscal, Gabinete do Prefeito, 27/Fev/2024, 08h e 37m.

Prefeitura Municipal de Catanduvas - PR
Relatório Resumido de Execução Orçamentária
Demonstrativo da Execução das Despesas por Função/Subfunção
Orçamento Fiscal e da Seguridade Social
Janeiro a Dezembro 2023/Bimestre Novembro-Dezembro

RREO - ANEXO 2 (LRF, Art. 52, inciso II, alínea 'c')

R\$ 1,00

FUNÇÃO/SUBFUNÇÃO	Dotação Inicial	Dotação Atualizada (a)	Despesas Empenhadas		SALDO	Despesas Liquidadas		SALDO	Inscritas em Restos a Pagar - Não Processados (f)
			No Bimestre	Até o Bimestre (b)		% (b/total b)	No Bimestre		
Extensão Rural	1.117.900,00	1.284.992,41	116.577,06	1.123.330,63	161.661,78	161.710,63	1.121.252,52	163.739,89	2.078,11
Indústria	159.000,00	140.991,24	2.876,67	69.173,41	71.787,83	3.376,67	67.173,41	73.787,83	2.000,00
Promoção Industrial	159.000,00	140.991,24	2.876,67	69.173,41	71.787,83	3.376,67	67.173,41	73.787,83	2.000,00
Transporte	6.155.046,00	6.631.292,62	498.224,47	5.391.251,97	1.240.040,65	955.014,18	4.666.235,14	1.965.057,48	725.016,83
Transporte Rodoviário	6.155.046,00	6.631.292,62	498.224,47	5.391.251,97	1.240.040,65	955.014,18	4.666.235,14	1.965.057,48	725.016,83
Desporto e Lazer	600.500,00	350.914,00	51.580,75	238.171,21	112.742,79	51.840,75	235.931,21	114.982,79	2.240,00
Desporto Comunitário	600.500,00	350.914,00	51.580,75	238.171,21	112.742,79	51.840,75	235.931,21	114.982,79	2.240,00
Encargos Especiais	1.787.040,00	1.819.249,35	336.140,52	1.676.922,59	142.326,76	362.348,52	1.676.922,59	142.326,76	0,00
Serviço da Divida Interna	640.000,00	710.566,08	161.468,03	710.566,08	0,00	161.468,03	710.566,08	0,00	0,00
Outros Encargos Especiais	1.147.040,00	1.108.683,27	174.672,49	966.356,51	142.326,76	200.890,49	966.356,51	142.326,76	0,00
Reservas	3.349.635,00	2.799.635,00	0,00	0,00	2.799.635,00	0,00	0,00	2.799.635,00	0,00
Reserva de Contingência	3.349.635,00	2.799.635,00	0,00	0,00	2.799.635,00	0,00	0,00	2.799.635,00	0,00
DESPESAS INTRAORÇAMENTÁRIAS (II)	5.523.755,00	4.474.188,98	508.825,62	3.878.176,65	596.012,33	2.348.401,97	3.878.176,65	596.012,33	0,00
TOTAL (III)=(I+II)	87.190.636,00	76.666.792,96	13.024.710,23	61.657.217,24	16.109.676,72	15.930.366,03	60.951.336,69	16.716.464,27	1.606.876,55



Prefeitura Municipal de Catanduvas - PR
Relatório Resumido de Execução Orçamentária
Demonstrativo da Execução das Despesas por Função/Subfunção
Orçamento Fiscal e da Seguridade Social
Janeiro a Dezembro 2023/Bimestre Novembro-Dezembro

R\$ 1,00

FUNÇÃO/SUBFUNÇÃO	Dotação Inicial	Dotação Atualizada (a)	Despesas Empenhadas		%	SALDO		Despesas Liquidadas		%	SALDO		Inscritas em Restos a Pagar Não Processados (f)
			No Bimestre	Até o Bimestre (b)		(a)=(a-b)	No Bimestre	Até o Bimestre (d)	(c)=(d-b)		(e)=(e-d)		
DESPESAS(INTERORÇAMENTÁRIAS) (II)													
Legislativa	5.523.755,00	4.474.189,98	508.825,62	3.878.176,65	6,30	586.012,33	2.348.401,87	3.878.176,65	6,47	586.012,33	0,00		
Ação Legislativa	32.000,00	32.000,00	5.812,95	25.773,82	0,04	6.226,18	5.812,95	6.226,18	0,04	6.226,18	0,00		
Administração	32.000,00	32.000,00	5.812,95	25.773,82	0,04	6.226,18	5.812,95	6.226,18	0,04	6.226,18	0,00		
Planejamento e Orçamento	194.840,00	188.179,44	39.797,70	161.805,22	0,26	26.374,22	39.797,70	161.805,22	0,27	26.374,22	0,00		
Administração Geral	20.000,00	20.000,00	3.694,51	14.019,38	0,02	5.980,62	3.694,51	14.019,38	0,02	5.980,62	0,00		
Administração Financeira	91.500,00	84.839,44	18.638,78	75.405,16	0,12	9.434,28	18.638,78	75.405,16	0,13	9.434,28	0,00		
Administração Social	72.000,00	72.000,00	16.175,07	65.667,83	0,11	6.332,17	16.175,07	65.667,83	0,11	6.332,17	0,00		
Assistência Social	11.340,00	11.340,00	1.289,34	6.712,85	0,01	4.627,15	1.289,34	6.712,85	0,01	4.627,15	0,00		
Assistência à Criança e ao Adolescente	137.000,00	145.101,70	33.136,40	140.474,60	0,23	4.627,10	33.136,40	140.474,60	0,23	4.627,10	0,00		
Assistência Comunitária	90.000,00	98.101,70	21.944,82	98.101,70	0,16	0,00	21.944,82	98.101,70	0,16	0,00	0,00		
Saúde	45.000,00	45.000,00	0,00	0,00	0,00	2.000,00	0,00	0,00	0,00	2.000,00	0,00		
Atenção Básica	715.000,00	714.868,71	11.191,58	42.372,90	0,07	2.627,10	11.191,58	42.372,90	0,07	2.627,10	0,00		
Vigilância Epidemiológica	694.000,00	690.183,28	147.958,82	577.858,80	0,94	137.009,91	147.958,82	577.858,80	0,96	137.009,91	0,00		
Fomento ao Trabalho	21.000,00	24.685,43	6.119,32	24.685,43	0,04	0,00	6.119,32	24.685,43	0,04	0,00	0,00		
Educação	500,00	500,00	0,00	0,00	0,00	500,00	0,00	0,00	0,00	500,00	0,00		
Educação Fundamental	1.166.100,00	1.295.458,17	223.824,56	903.529,12	1,47	391.929,05	223.824,56	903.529,12	1,51	391.929,05	0,00		
Educação Infantil	800.100,00	927.870,90	168.542,72	674.211,58	1,10	253.659,32	168.542,72	674.211,58	1,12	253.659,32	0,00		
Educação de Jovens e Adultos	353.500,00	353.892,53	52.117,98	216.185,28	0,35	137.707,25	52.117,98	216.185,28	0,36	137.707,25	0,00		
Educação Especial	5.500,00	6.694,74	1.637,58	6.694,74	0,01	0,00	1.637,58	6.694,74	0,01	0,00	0,00		
Cultura	7.000,00	7.000,00	1.526,28	6.437,52	0,01	562,48	1.526,28	6.437,52	0,01	562,48	0,00		
Difusão Cultural	26.600,00	26.600,00	4.030,72	15.162,62	0,02	11.437,38	4.030,72	15.162,62	0,03	11.437,38	0,00		
Urbanismo	26.600,00	26.600,00	4.030,72	15.162,62	0,02	11.437,38	4.030,72	15.162,62	0,03	11.437,38	0,00		
Serviços Urbanos	77.500,00	80.524,71	19.605,46	80.024,71	0,13	500,00	19.605,46	80.024,71	0,13	500,00	0,00		
Agricultura	25.000,00	25.000,00	5.492,05	22.412,39	0,04	2.587,61	5.492,05	22.412,39	0,04	2.587,61	0,00		
Extensão Rural	25.000,00	25.000,00	5.492,05	22.412,39	0,04	2.587,61	5.492,05	22.412,39	0,04	2.587,61	0,00		
Transporte	25.000,00	25.000,00	5.492,05	22.412,39	0,04	2.587,61	5.492,05	22.412,39	0,04	2.587,61	0,00		
Transporte Rodoviário	110.000,00	110.000,00	26.010,24	99.268,65	0,16	10.731,35	26.010,24	99.268,65	0,17	10.731,35	0,00		
Desporto e Lazer	110.000,00	110.000,00	26.010,24	99.268,65	0,16	10.731,35	26.010,24	99.268,65	0,17	10.731,35	0,00		
Desporto Comunitário	7.000,00	7.000,00	1.589,82	6.479,01	0,01	520,99	1.589,82	6.479,01	0,01	520,99	0,00		
Encargos Especiais	7.000,00	7.000,00	1.589,82	6.479,01	0,01	520,99	1.589,82	6.479,01	0,01	520,99	0,00		
Outros Encargos Especiais	3.032.215,00	1.848.956,25	1.566,90	1.845.387,71	3,00	3.568,54	1.841.143,15	1.845.387,71	3,08	3.568,54	0,00		
TOTAL	5.523.755,00	4.474.189,98	508.825,62	3.878.176,65	6,30	586.012,33	2.348.401,87	3.878.176,65	6,47	586.012,33	0,00		

FONTE: GOVBR - Responsabilidade Fiscal, Gabinete do Prefeito, 27/Fev/2024, 08h e 37m.

Prefeitura Municipal de Catanduvas - PR
Relatório Resumido de Execução Orçamentária
Demonstrativo da Execução das Despesas por Função/Subfunção
Orçamento Fiscal e da Seguridade Social
Janeiro a Dezembro 2023/Bimestre Novembro-Dezembro

RREO - ANEXO 2 (LRF, Art. 52, inciso II, alínea 'c')

R\$ 1,00

FUNÇÃO/SUBFUNÇÃO	Dotação Inicial	Datação Atualizada (a)	Despesas Empenhadas		SALDO	Despesas Liquidadas		SALDO	Inscritas em Restos a Pagar Não Processados (f)
			No Bimestre	Até o Bimestre (b)		No Bimestre	Até o Bimestre (c)		
MOJES APARECIDO DE SOUZA PREFEITO	OZIEL DE OLIVEIRA SECRETÁRIO DE FINANÇAS			(b)/(total b)	(c)=(a-b)		(d)/(total d)	(e)=(a-d)	
	EDILSON MALAWSKI CONTROLE INTERNO								
	GETERSON PAVAN CONTADOR								
	CRC PR-058882/0-0								

REPÚBLICAÇÃO

RREO - ANEXO 3 (LRF, Art.53, inciso I)

R\$ 1,00

ESPECIFICAÇÃO	EVOLUÇÃO DA RECEITA REALIZADA NOS ÚLTIMOS 12 MESES												Total (Últimos 12 Meses)	Previsão Atualizada 2023
	Jan/2023	Fev/2023	Mar/2023	Abr/2023	Mai/2023	Jun/2023	Jul/2023	Ago/2023	Sep/2023	Out/2023	Nov/2023	Dez/2023		
	RECEITAS CORRENTES (I)													
Impostos, Taxas e Contribuições de Melhoria	5.213.006,98	5.211.871,80	4.532.739,04	4.656.206,03	5.539.733,86	4.868.484,62	8.468.925,28	65.366.665,69	68.026.553,24					
PTU	177.845,68	244.786,19	321.186,54	339.636,95	570.083,66	436.331,37	6.755.399,93	3.746.208,00						
ISS	6.987,66	13.160,84	44.886,38	493.146,36	548.784,67	1.473.907,41	19.842,63	356.303,05	250.200,00					
ITBI	17.151,12	4.284,84	3.599,67	3.760,33	4.420,00	79.328,30	156.196,01	1.307.500,00						
IRRF	117.194,67	82.178,00	82.611,12	61.783,31	112.748,30	157.707,32	932.302,68	1.351.000,00						
Outros Impostos, Taxas e Contribuições de Melhoria	92.416,62	341.367,83	80.598,89	288.084,93	220.786,94	105.411,43	157.707,32	2.561.351,25	500.000,00					
Contribuições	24.744,00	25.950,00	19.584,57	82.088,57	48.080,00	932.302,68	140.079,24	1.901.036,56						
Receita Patrimonial	109.880,00	977.930,00	20.300,00	64.800,00	160.520,00	932.302,68	140.079,24	2.703.901,29	2.506.900,00					
Rendimentos de Aplicação Financeira	165.536,13	147.073,89	160.047,08	157.921,36	155.398,61	309.839,46	14.802,06	173.008,03	336.508,00					
Outras Receitas Patrimoniais	25.207,20	3.264,15	35.677,36	11.090,66	26.844,34	14.802,06	729,85	2.506.900,00						
Receita Agropecuária	9.690,87	7.287,40	12.536,46	8.779,74	17.098,12	219.373,16	427.845,47	1.947.518,02						
Receita Industrial	185.619,16	199.892,08	193.113,83	205.066,00	244.632,81	219.373,16	427.845,47	2.506.900,00						
Receita de Serviços	208.556,21	227.739,75	180.065,82	205.191,51	212.713,48	427.845,47	356.394,47	1.947.518,02						
Transferências Correntes	296.229,92	265.814,57	361.847,00	283.519,92	339.898,99	356.394,47	271.766,39	1.947.518,02						
Cola-Parte do FPM	290.750,82	265.011,76	243.016,87	203.339,97	330.715,79	271.766,39	3.510.303,37	1.947.518,02						
Cola-Parte do ICMS	298.229,92	265.814,57	361.847,00	283.519,92	339.898,99	356.394,47	271.766,39	1.947.518,02						
Cola-Parte do PVA	290.750,82	265.011,76	243.016,87	203.339,97	330.715,79	271.766,39	3.510.303,37	1.947.518,02						
	65.166,57	33.622,00	42.328,89	30.240,38	32.431,23	24.076,33	1.668.666,03	1.500.000,00						





Prefeitura Municipal de Calanduvras-PR
 Relatório Resumido da Execução Orçamentária
Demonstrativo da Receita Corrente Líquida
 Orçamento Fiscal e da Seguridade Social
 Janeiro/2023 a Dezembro/2023

RREO - ANEXO 3 (LRF, Art.53, inciso I)

R\$ 1,00

ESPECIFICAÇÃO	EVOLUÇÃO DA RECEITA REALIZADA NOS ÚLTIMOS 12 MESES												Total (Últimos 12 Meses)	Previsão Atualizada 2023	
	Jan/2023	Fev/2023	Mar/2023	Abr/2023	Mai/2023	Jun/2023	Jul/2023	Ago/2023	Sep/2023	Out/2023	Nov/2023	Dez/2023			
Cota-Parte do ITR	4.648,19	696,74	193,57	495,60	309,63	1.091,76	287.816,10	210.000,00							
Transferências da LC 61/1989	1.113,60	933,05	46.784,07	193.931,87	34.950,43	12.717,89	159.780,12	165.000,00							
Transferências do FUNDEB	13.379,05	9.540,88	11.824,13	12.605,37	11.335,49	14.135,06	6.237.575,49	8.100.000,00							
Outras Transferências Correntes	12.842,15	11.430,79	14.814,33	16.549,57	13.560,32	14.782,98	6.008.258,52	4.796.027,22							
Outras Receitas Correntes	667.432,54	501.002,53	515.035,18	483.458,70	559.150,95	466.291,51	159.749,21	278.300,00							
Outras Receitas Correntes	440.728,21	504.758,30	493.785,86	505.916,87	534.409,53	680.605,31	1.849.048,12	1.500.000,00							
Outras Receitas Correntes	254.444,12	346.583,51	324.758,19	323.712,04	337.954,12	359.411,46	1.708.800,00	1.500.000,00							
Outras Receitas Correntes	279.354,59	608.164,60	383.176,32	654.692,72	884.980,47	1.153.036,38	8.835.000,00	8.835.000,00							
Outras Receitas Correntes	26.570,68	30.719,45	5.903,88	6.012,28	6.690,70	10.128,34	61.394,96	170.000,00							
Outras Receitas Correntes	8.420,67	5.417,40	4.796,89	40.414,98	5.930,79	8.843,17	170.000,00	170.000,00							
DEDUÇÕES (III)	1.056.528,17	1.070.474,88	945.446,82	910.531,07	1.052.219,92	995.848,24	1.849.048,12	1.849.048,12							
Contribuição do Servidor para Plano de Previdência	854.363,46	890.340,63	816.287,78	864.202,46	1.040.148,22	1.353.678,68	1.979.072,78	1.708.800,00							
Contribuição do Servidor para Plano de Previdência	135.667,48	138.149,53	144.678,61	146.213,35	151.014,91	151.315,98	1.500.000,00	1.500.000,00							
Contribuição do Servidor para Plano de Previdência	152.578,43	173.039,89	139.197,95	155.399,43	154.599,49	337.027,92	61.394,96	170.000,00							
Contribuição do Servidor para Plano de Previdência	3.068,04	2.879,32	2.879,32	3.285,01	3.285,01	3.285,01	3.285,01	3.285,01							
Contribuição do Servidor para Plano de Previdência	190.047,15	189.397,37	246.033,55	165.884,04	219.759,56	244.792,22	2.227.230,40	1.500.000,00							
Contribuição do Servidor para Plano de Previdência	174.845,01	135.870,97	124.694,40	91.553,87	232.678,78	211.713,48	7.581.350,08	8.835.000,00							
Contribuição do Servidor para Plano de Previdência	729.913,54	715.027,72	551.149,45	595.146,67	678.100,44	596.485,02	799.176,65	8.835.000,00							
Contribuição do Servidor para Plano de Previdência	523.871,38	578.550,65	549.496,98	614.389,84	650.000,03	799.176,65	799.176,65	799.176,65							
ACORDÃO TCE - 1509/06	-	-	-	-	-	-	-	-							
ACORDÃO TCE - 870/07 - Royalties	-	-	-	-	-	-	-	-							
ACORDÃO TCE - 870/07 - Royalties	-	-	-	-	-	-	-	-							
IN 56/2011 TCE-PR	-	-	-	-	-	-	-	-							
Rendimentos de Aplicação Financeira RPPS	-	-	-	-	-	-	-	-							
RECEITA CORRENTE LÍQUIDA (III) = (I-III)	4.167.477,41	4.141.386,92	3.687.292,42	3.746.676,02	4.487.613,94	3.870.636,38	53.417.617,77	55.814.753,24							
(*) Transferências obrigatórias da União relativas às emendas individuais (art. 166-A, § 1º, da CF) (IV)	4.314.881,40	6.133.708,66	3.755.523,31	4.346.616,16	4.864.646,67	7.113.248,59	100.000,00	55.814.753,24							
(*) Transferências obrigatórias da União relativas às emendas individuais (art. 166-A, § 1º, da CF) (IV)	-	100.000,00	-	-	-	-	-	-							
RECEITA CORRENTE LÍQUIDA AJUSTADA PARA CÁLCULO DOS LIMITES DE ENDIVIDAMENTO (V) = (III - IV)	4.167.477,41	4.141.386,92	3.687.292,42	3.746.676,02	4.487.613,94	3.870.636,38	53.417.617,77	55.814.753,24							
(*) Transferências obrigatórias da União relativas às emendas do Senado e do Conselho de Defesa do Consumidor (CF, art. 186, § 11) (VI)	31.246,00	18.228,00	3.587.292,42	4.346.616,16	4.864.646,67	7.113.248,59	479.388,00	473.333,28							
(*) Transferências obrigatórias da União relativas às emendas do Senado e do Conselho de Defesa do Consumidor (CF, art. 186, § 11) (VI)	34.320,00	44.880,00	44.880,00	44.880,00	44.880,00	34.320,00	79.728,00	473.333,28							

Prefeitura Municipal de Catanduvas-PR
 Relatório Resumido da Execução Orçamentária
Demonstrativo da Receita Corrente Líquida
 Orçamento Fiscal e da Seguridade Social
 Janeiro/2023 a Dezembro/2023

RECEITA CORRENTE LÍQUIDA AJUSTADA PARA CÁLCULO DOS LIMITES DA DESPESA COM PESSOAL (VII - IV - VI)	4.126.229,41	4.280.691,40	4.123.788,92	4.868.828,65	3.687.292,42	3.710.644,31	3.877.971,02	4.300.736,18	4.453.193,94	4.818.766,67	3.836.316,38	7.033.520,59	52.038.229,77	55.340.819,96
 MOISÉS APARECIDO DE SOUZA PREFEITO	 OZIEL DE OLIVEIRA SECRETÁRIO DE FINANÇAS	 EDILSON MALAVSKI CONTROLE INTERNO	 JEFFERSON PAVAN CONTADOR CRC PR-018882/O-0											

REPUBLIÇÃO

RRRO - Anexo 4 (LRF, Art. 53, inciso I)

Em Reais

REGIME PRÓPRIO DE PREVIDÊNCIA DOS SERVIDORES - RPPS
 FUNDO EM CAPITALIZAÇÃO (PLANO PREVIDENCIÁRIO)

RECEITAS CORRENTES (I)	PREVISÃO ATUALIZADA (a)	RECEITAS REALIZADAS Até o Bimestre (b)	
Receita de Contribuições dos Segurados	8.198.635,00		8.143.937,08
Ativo	1.708.800,00		1.979.072,78
Inativo	1.703.000,00		1.978.131,03
Pensionista	2.000,00		941,75
Receita de Contribuições Patronais	1.800,00		
Ativo	1.800.000,00		2.036.662,77
Inativo	1.800.000,00		2.036.662,77
Pensionista			
Receita Patrimonial	1.500.000,00		2.227.230,40
Receitas Imobiliárias			
Receitas de Valores Mobiliários			
Outras Receitas Patrimoniais	1.500.000,00		2.227.230,40
Recarga de Serviços			
Outras Receitas Correntes			
Compensação Financeira entre os regimes	3.192.835,00		1.900.971,11
Receitas de Aportes Perdiços para Amortização do Déficit Atuarial do RPPS (II)¹	170.000,00		61.394,86
Demais Receitas Correntes	3.022.835,00		1.839.576,25
RECEITAS DE CAPITAL (III)			
Alienação de Bens, Direitos e Ativos			
Amortização de Empréstimos			
Outras Receitas de Capital			
TOTAL DAS RECEITAS DO FUNDO EM CAPITALIZAÇÃO - (IV) = (I+II+III)	5.176.000,00		6.304.390,81

DESPESAS PREVIDENCIÁRIAS - RPPS (FUNDO EM CAPITALIZAÇÃO)	DOTAÇÃO ATUALIZADA (c)	DESPESAS EMPENHADAS Até o Bimestre (d)	DESPESAS LIQUIDADAS Até o Bimestre (e)	DESPESAS PAGAS Até o Bimestre (f)	INSCRITAS EM RESTOS A PAGAR NÃO PROCESSADOS No Exercício (g)
Benefícios	5.950.000,00	5.753.941,71	5.753.941,71	5.753.941,71	
Aposentadorias	5.000.000,00	4.831.821,28	4.831.821,28	4.831.821,28	
Pensões por Morte	950.000,00	922.120,43	922.120,43	922.120,43	
Outras Despesas Previdenciárias					
Compensação Financeira entre os regimes					
Demais Despesas Previdenciárias					
TOTAL DAS DESPESAS DO FUNDO EM CAPITALIZAÇÃO (IV)	5.950.000,00	5.753.941,71	5.753.941,71	5.753.941,71	
RESULTADO PREVIDENCIÁRIO - FUNDO EM CAPITALIZAÇÃO (VI) = (IV - V)²	(773.200,00)	550.419,10	560.419,10	560.419,10	

FONTE: GOVBR - Responsabilidade Fiscal, Gabinete do Prefeito, 27/fev/2024, 09h e 46m.

Prefeitura Municipal de Catanduvas-PR
RELATÓRIO RESUMIDO DA EXECUÇÃO ORÇAMENTÁRIA
DEMONSTRATIVO DAS RECEITAS E DESPESAS PREVIDENCIÁRIAS
ORÇAMENTO FISCAL E DA SEGURIDADE SOCIAL
 Janeiro a Dezembro 2023/Bimestre Novembro-Dezembro

RREO - Anexo 4 (LRF, Art. 53, inciso II)

RECURSOS RPPS ARRECADADOS EM EXERCÍCIOS ANTERIORES	PREVISÃO ORÇAMENTÁRIA	Em Reais
VALOR		
RESERVA ORÇAMENTÁRIA DO RPPS	PREVISÃO ORÇAMENTÁRIA	
VALOR		
	APORTES REALIZADOS	
Plano de Amortização - Contribuição Patronal Suplementar		
Plano de Amortização - Aporte Periódico de Valores Predefinidos		
Outros Aportes para o RPPS		
Recursos para Cobertura de Déficit Financeiro		
	SALDO ATUAL	
Caixa e Equivalentes de Caixa		1,00
Investimentos e Aplicações		19.955.084,28
Outros Bens e Direitos		61.172.273,28

Prefeitura Municipal de Catanduvas-PR
 RELATÓRIO RESUMIDO DA EXECUÇÃO ORÇAMENTÁRIA
DEMONSTRATIVO DAS RECEITAS E DESPESAS PREVIDENCIÁRIAS
 ORÇAMENTO FISCAL E DA SEGURIDADE SOCIAL
 Janeiro a Dezembro 2023/Bimestre Novembro-Dezembro

RREO - Anexo 4 (LRF, Art. 53, inciso II)

		APORTES DE RECURSOS PARA O FUNDO EM REPARTIÇÃO DO RPPS		APORTES REALIZADOS		Em Reais	
Recursos para Cobertura de Insuficiências Financeiras							
Recursos para Formação de Reserva							
Caixa e Equivalentes de Caixa		BENS E DIREITOS DO RPPS (FUNDO EM REPARTIÇÃO)		SALDO ATUAL			
Investimentos e Aplicações							
Outros Bens e Direitos							
ADMINISTRAÇÃO DO REGIME PRÓPRIO DE PREVIDÊNCIA DOS SERVIDORES - RPPS							
RECEITAS DA ADMINISTRAÇÃO - RPPS		PREVISÃO ATUALIZADA (a)		RECEITAS REALIZADAS Até o Bimestre (b)			
TOTAL DAS RECEITAS DA ADMINISTRAÇÃO RPPS (XII)							
Despesas Correntes (XIII)		DOTAÇÃO ATUALIZADA (c)		DESPESAS EMPENHADAS Até o Bimestre (d)		DESPESAS LIQUIDADAS Até o Bimestre (e)	
Pessoal e Encargos Sociais							
Demais Despesas Correntes							
Despesas de Capital (XIV)						DESPESAS PAGAS Até o Bimestre (f)	
TOTAL DAS DESPESAS DA ADMINISTRAÇÃO RPPS (XV) = (XIII + XIV)						INSCRITAS EM RESTOS A PAGAR NÃO PROCESSADOS No Exercício (g)	
RESULTADO DA ADMINISTRAÇÃO RPPS (XVI) = (XII - XV)							
Caixa e Equivalentes de Caixa		BENS E DIREITOS - ADMINISTRAÇÃO DO RPPS		SALDO ATUAL			
Investimentos e Aplicações							
Outros Bens e Direitos							
BENEFÍCIOS PREVIDENCIÁRIOS MANTIDOS PELO TESOUREIRO							
RECEITAS PREVIDENCIÁRIAS (BENEFÍCIOS MANTIDOS PELO TESOUREIRO)		PREVISÃO ATUALIZADA (a)		RECEITAS REALIZADAS Até o Bimestre (b)			
Contribuições dos Servidores							
Demais receitas Previdenciárias							
TOTAL DAS RECEITAS (BENEFÍCIOS MANTIDOS PELO TESOUREIRO) (XVII)							

Prefeitura Municipal de Catanduvas-PR
RELATÓRIO RESUMIDO DA EXECUÇÃO ORÇAMENTÁRIA
DEMONSTRATIVO DAS RECEITAS E DESPESAS PREVIDENCIÁRIAS
ORÇAMENTO FISCAL E DA SEGURIDADE SOCIAL
 Janeiro a Dezembro 2023/Bimestre Novembro-Dezembro


RREO - Anexo 4 (LRF, Art. 53, inciso II)


		Em Reais				
DESPESAS PREVIDENCIÁRIAS (BENEFÍCIOS MANTIDOS PELO TESOURO)		DOTAÇÃO ATUALIZADA (c)	DESPESAS EMPENHADAS Até o Bimestre (d)	DESPESAS LIQUIDADAS Até o Bimestre (e)	DESPESAS PAGAS Até o Bimestre (f)	INSCRITAS EM RESTOS A PAGAR NÃO PROCESSADOS No Exercício (g)
Aposentadorias		-	-	-	-	-
Pensões		-	-	-	-	-
Outras Despesas Previdenciárias		-	-	-	-	-
TOTAL DAS DESPESAS (BENEFÍCIOS MANTIDOS PELO TESOURO) (XVIII)		-	-	-	-	-
RESULTADO DOS BENEFÍCIOS MANTIDOS PELO TESOURO (XIX) = (XVII) - (XVIII)		-	-	-	-	-

1 Como a Portaria MPS 746/2011 determina que os recursos provenientes dessas aportes devem permanecer aplicados, no mínimo, por 5 (cinco) anos, essa receita não deverá compor o total das receitas previdenciárias de período de apuração
 2 O resultado previdenciário será apresentado por meio da diferença entre previsto da receita e a dotação da despesa e entre a receita realizada e a despesa liquidada (do 1º ao 6º bimestre) e a despesa empenhada (no 6º bimestre)


 MOYSES APARECIDO DE SOUZA
 PREFEITO


 OZIEL DE OLIVEIRA
 SECRETÁRIO DE FINANÇAS


 EDILSON MALAVSKI
 CONTROLE INTERNO


 GEFERSON PAVAN
 CONTADOR
 CRC PR-058882/0-0

REPUBLIÇÃO

RREO - ANEXO VI(LRF, art. 53, inciso III)

R\$ 1,00


ACIMA DA LINHA		
RECEITAS PRIMÁRIAS	Previsão Atualizada	Até o Bimestre/2023
		Receitas Realizadas (a)
RECEITAS CORRENTES (EXCETO FONTES RPPS) (I)	55.814.753,24	53.517.617,77
Impostos, Taxas e Contribuições de Melhoria	3.745.208,00	6.755.369,93
IPTU	250.200,00	356.303,05
ISS	1.307.500,00	1.763.672,04
ITBI	500.000,00	2.561.351,25
IRRF	1.351.000,00	1.901.035,56
Outros Impostos, Taxas, e Contribuições de Melhoria	336.508,00	173.008,03
Contribuições	799.100,00	724.828,51
Receita Patrimonial	447.518,02	1.283.072,97
Aplicações Financeiras (II)	447.518,02	1.283.072,97
Outras Receitas Patrimoniais	-	-
Transferências Correntes	50.236.027,22	44.083.996,85
Cota-Parte do FPM	22.640.000,00	18.113.808,29
Cota-Parte do ICMS	13.200.000,00	12.143.304,90
Cota-Parte do IPVA	1.200.000,00	1.335.732,59
Cota-Parte do ITR	168.000,00	214.285,97
Transferências da LC 81/1989	132.000,00	125.424,05
Transferências do FUNDEB	8.100.000,00	6.237.575,49
Outras Transferências Correntes	4.796.027,22	5.913.867,58
Demais Receitas Correntes	586.900,00	670.349,51
Outras Receitas Financeiras (III)	-	-
Receitas Correntes Restantes	586.900,00	670.349,51
RECEITAS PRIMÁRIAS CORRENTES (EXCETO FONTES RPPS) (IV) = [I - (II + III)]	55.367.236,22	52.234.544,80
RECEITAS PRIMÁRIAS CORRENTES (COM FONTES RPPS) (V)	6.699.635,00	5.916.706,66
RECEITAS NÃO PRIMÁRIAS CORRENTES (COM FONTES RPPS) (VI)	1.500.000,00	2.227.230,40
RECEITAS DE CAPITAL (EXCETO FONTES RPPS) (VII)	7.857.670,00	8.352.139,00
Operações de Crédito (VIII)	2.500.000,00	-
Amortização de Empréstimos (IX)	-	-
Alienação de Bens	99.500,00	407.000,00
Receitas de Alienação de Investimentos Temporários (X)	-	-
Receitas de Alienação de Investimentos Permanentes (XI)	-	-
Outras Alienações de Bens	99.500,00	407.000,00
Transferências de Capital	5.258.170,00	7.945.139,00
Convênios	4.401.630,00	4.700.469,00
Outras Transferências de Capital	856.540,00	3.244.670,00
Outras Receitas de Capital Não Primárias (XII)	-	-
Outras Receitas de Capital Primárias	-	-
RECEITAS PRIMÁRIAS DE CAPITAL (EXCETO FONTES RPPS) (XIII) = [VII - (VIII + IX + X + XI + XII)]	5.357.670,00	8.352.139,00
RECEITAS PRIMÁRIAS DE CAPITAL (COM FONTES RPPS) (XIV)	-	-
RECEITAS NÃO PRIMÁRIAS DE CAPITAL (COM FONTES RPPS) (XV)	-	-
RECEITA PRIMÁRIA TOTAL (XVI) = (IV + V + XIII + XIV)	67.424.540,22	66.503.390,46
RECEITA PRIMÁRIA TOTAL (EXCETO FONTES RPPS) (XVII) = (IV + XIII)	60.724.905,22	60.586.683,80

DESPESAS PRIMÁRIAS	Dotação Atualizada	Até o Bimestre/2023					
		Despesas Empenhadas	Despesas Liquidadas	Despesas Pagas (a)	Restos a Pagar Processados Pagos (b)	Restos a Pagar não Processados	
						Liquidados	Pagos (c)
DESPESAS CORRENTES (EXCETO FONTES RPPS) (XVIII)	55.626.223,62	50.129.932,14	49.493.963,64	48.863.842,23	378.976,34	668.456,16	668.456,16
Pessoal e Encargos Sociais	26.486.097,66	23.917.544,70	23.917.544,70	23.895.643,76	18.548,96	-	-
Juros e Encargos da Dívida (XIX)	287.306,71	287.306,71	287.306,71	287.306,71	-	-	-
Outras Despesas Correntes	29.052.819,25	25.925.080,73	25.289.112,23	24.680.891,76	360.427,38	668.456,16	668.456,16
DESPESAS PRIMÁRIAS CORRENTES (EXCETO FONTES RPPS) (XX) = (XVIII - XIX)	55.538.916,91	49.842.625,43	49.206.656,93	48.576.535,52	378.976,34	668.456,16	668.456,16
DESPESAS PRIMÁRIAS CORRENTES (COM FONTES RPPS) (XXI)	5.970.000,00	5.753.941,71	5.753.941,71	5.753.941,71	-	-	-
DESPESAS NÃO PRIMÁRIAS CORRENTES (COM FONTES RPPS) (XXII)	-	-	-	-	-	-	-
DESPESAS DE CAPITAL (EXCETO FONTES RPPS) (XXIII)	12.070.934,34	5.673.343,39	4.703.433,34	4.700.505,68	147.723,44	2.021.748,90	2.021.748,90

Prefeitura Municipal de Catanduvas-PR
 Relatório Resumido da Execução Orçamentária
Demonstrativo dos Resultados Primário e Nominal
 Orçamento Fiscal e da Seguridade Social
 Janeiro a Dezembro 2023/Meses Julho-Dezembro

Investimentos	11.647.674,97	5.250.084,02	4.280.173,97	4.277.246,31	147.723,44	2.021.748,90	2.021.748,90
Inversões Financeiras							
Concessão de Empréstimos e Financiamentos (XXIV)							
Aquisição de Título de Capital já Integralizado (XXV)							
Aquisição de Título de Crédito (XXVI)							
Demais Inversões Financeiras							
Amortização da Dívida (XXVII)	423.259,37	423.259,37	423.259,37	423.259,37			
DESPESAS PRIMÁRIAS DE CAPITAL (EXCETO FONTES RPPS) (XXVIII) = (XXIII - (XXIV + XXV + XXVI + XXVII))	11.647.674,97	5.250.084,02	4.280.173,97	4.277.246,31	147.723,44	2.021.748,90	2.021.748,90
RESERVA DE CONTINGÊNCIA (XXIX)	2.799.835,00						
DESPESAS PRIMÁRIAS DE CAPITAL (COM FONTES RPPS) (XXX)							
DESPESAS NÃO PRIMÁRIAS DE CAPITAL (COM FONTES RPPS) (XXXI)							
DESPESA PRIMÁRIA TOTAL (XXXII) = (XX + XXI + XXVIII + XXX + XXXI)	75.956.226,88	60.846.651,16	59.240.772,61	58.607.723,54	526.699,78	2.690.205,06	2.690.205,06
DESPESA PRIMÁRIA TOTAL (EXCETO FONTES RPPS) (XXXIII) = (XX + XXVIII + XXXI)	67.186.591,88	55.092.709,45	53.485.830,90	52.853.781,83	526.699,78	2.690.205,06	2.690.205,06
RESULTADO PRIMÁRIO (COM RPPS) - Acima da Linha (XXXIV) = (XXIIa - (XXXIIa + XXXIb + XXXIc))							4.678.762,08
RESULTADO PRIMÁRIO (SEM RPPS) - Acima da Linha (XXXV) = (XXIIa - (XXXIIa + XXXIb + XXXIc))							4.515.997,13
META FISCAL PARA O RESULTADO PRIMÁRIO							
Meta fixada no Anexo de Metas Fiscais da LDO para o exercício de referência							426.563,00
JUROS NOMINAIS							
							Até o Bimestre/2023
Juros, Encargos e Variações Monetárias Ativos (XXXVI)							VALOR INCORRIDO
Juros, Encargos e Variações Monetárias Passivos (XXXVII)							1.283.072,97
							113.713,06
RESULTADO NOMINAL (SEM RPPS) - Acima da Linha (XXXVIII) = (XXXV + (XXXVI - XXXVII))							5.685.357,04
ABAIXO DA LINHA							
CÁLCULO DO RESULTADO NOMINAL							
							SALDO
							Em 31/Dez/2022
							(a)
							Até o Bimestre
							(b)
DÍVIDA CONSOLIDADA (XXIX)				4.457.775,14			3.860.922,12
DEDUÇÕES (XL)				10.438.775,00			15.420.929,73
Disponibilidade de Caixa				10.438.775,00			15.420.929,73
Disponibilidade de Caixa Bruta				11.078.741,75			16.162.684,25
(-) Restos a Pagar Processados (XLI)				631.194,11			737.543,40
(-) Depósitos Restituíveis e Valores Vinculados				8.772,64			4.211,12
Demais Haveres Financeiros				-			-
DÍVIDA CONSOLIDADA LÍQUIDA (XLII) = (XXXIX - XL)				-5.980.999,86			-11.560.007,61
RESULTADO NOMINAL (SEM RPPS) - Abaixo da Linha (XLIII) = (XLIIa - XLIIb)							5.579.007,75
META FISCAL PARA O RESULTADO NOMINAL							
Meta fixada no Anexo de Metas Fiscais da LDO para o exercício							413.000,00
AJUSTE METODOLÓGICO							
							Até o Bimestre/2023
VARIAÇÃO SALDO RPP = (XLIV) = (XLIIb - XLIIa)							106.349,29
RECEITA DE ALIENAÇÃO DE INVESTIMENTOS PERMANENTES (XLV) = (XI)							
VARIAÇÃO CAMBIAL (XLVI)							
VARIAÇÃO DO SALDO DE PRECATÓRIOS INTEGRANTES DA DC (XLVII)							
VARIAÇÃO DO SALDO DAS DEMAIS OBRIGAÇÕES INTEGRANTES DA DC (XLVIII)							
OUTROS AJUSTES (XLXIX)							
RESULTADO NOMINAL (SEM RPPS) AJUSTADO - Abaixo da Linha (L) = (XLIII + (XLIV - XLV - XLVI + XLVII + XLVIII) +/- (XLXIX))							5.685.357,04
RESULTADO PRIMÁRIO (SEM RPPS) - Abaixo da Linha (LI) = (L) - (XXXVI - XXXVII)							4.515.997,13
INFORMAÇÕES ADICIONAIS							
SALDO DE EXERCÍCIOS ANTERIORES							PREVISÃO ORÇAMENTÁRIA
							4.794.734,72

INFORMAÇÕES ADICIONAIS	PREVISÃO ORÇAMENTÁRIA
Recursos Arrecadados em Exercícios Anteriores - RPPS Superávit Financeiro Utilizado para Abertura e Reabertura de Créditos Adicionais RESERVA ORÇAMENTÁRIA DO RPPS	4.794.734,72




MOISES APARECIDO DE SOUZA
PREFEITO



OZIEL DE OLIVEIRA
SECRETÁRIO DE FINANÇAS



EDILSON MALAVSKI
CONTROLE INTERNO



GEFFERSON PAVAN
CONTADOR
CRC PR-058882/0-0

REPUBLICAÇÃO

RREO - ANEXO 7 (LRF, art.53, inciso V)

R\$ 1,00

PODER/ÓRGÃO	RESTOS A PAGAR PROCESSADOS						RESTOS A PAGAR NÃO PROCESSADOS						Saldo Total L=(g+k)
	Inscritos		Pagos (c)	Cancelados (d)	Saldo e=(a+d)-(c+i)	Inscritos		Liquidadas (f)	Pagos (j)	Cancelados (l)	Saldo k=(f+g)-(h+i)		
	Em Exercícios Anteriores (a)	Em 31 de dezembro de 2022 (b)				Em Exercícios Anteriores (g)	Em 31 de dezembro de 2022 (h)						
RESTOS A PAGAR/EXCETO INTRA-ORÇAMENTÁRIOS (i)	626,36	631.364,75	526.699,78	-	105.291,32	999.276,83	2.149.333,73	2.690.205,06	2.690.205,06	291.691,97	176.713,53	282.004,85	
PODER EXECUTIVO	626,36	631.364,75	526.699,78	-	105.291,32	999.276,83	2.149.333,73	2.690.205,06	2.690.205,06	291.691,97	176.713,53	282.004,85	
PODER LEGISLATIVO	-	-	-	-	-	-	-	-	-	-	-	-	
CÂMARA MUNICIPAL	-	-	-	-	-	-	-	-	-	-	-	-	
TOTAL (iii) = (i+ii)	626,36	631.364,75	526.699,78	-	105.291,32	999.276,83	2.149.333,73	2.690.205,06	2.690.205,06	291.691,97	176.713,53	282.004,85	

HOISES ABERCÍDIO DE SOUZA
 PREFEITO

OTIEL DE OLIVEIRA
 SECRETÁRIO DE FINANÇAS

EDILSON MALAVSKI
 CONTROLADOR INTERNO

GERTERSON BRAN
 CONTADOR
 CRC PR-048882/0-0

REPUBLICACÃO

Em Reais

RECEITA RESULTANTE DE IMPOSTOS (Art. 212 e 212-A da Constituição Federal)		PREVISÃO ATUALIZADA (a)	RECEITAS REALIZADAS Até o Bimestre (b)
1- RECEITA DE IMPOSTOS			
1.1- Receita Resultante do Imposto sobre a Propriedade Predial e Territorial Urbana - IPTU		3.408.700,00	6.582.261,90
1.2- Receita Resultante de Imposto sobre Transmissão Inter-Vivos - ITBI		250.200,00	356.303,05
1.3- Receita Resultante do Imposto sobre Serviços de Qualquer Natureza - ISS		500.000,00	2.561.351,25
1.4- Receita Resultante do Imposto de Renda Retido na Fonte - IRRF		1.307.500,00	1.763.672,04
2- RECEITA DE TRANSFERÊNCIAS CONSTITUCIONAIS E LEGAIS			
2.1- Cota-Parte FPM		1.351.000,00	1.901.035,56
2.1.1- Parcela referente a CF, art. 159, I, alínea b		46.508.129,44	39.891.487,98
2.1.2- Parcela referente a CF, art. 159, I, alíneas d e e		27.800.000,00	22.146.118,77
2.2- Cota-Parte ICMS		25.800.000,00	20.161.403,59
2.3- Cota-Parte IP-Estabilização		2.000.000,00	1.984.718,18
2.4- Cota-Parte ITR		16.500.000,00	15.179.130,84
2.5- Cota-Parte IPVA		166.000,00	159.790,12
2.6- Cota-Parte IOF-Curo		210.000,00	287.816,10
2.7- Outras Transferências ou Compensações Financeiras Provenientes de Impostos e Transferências Constitucionais		1.500.000,00	1.659.698,09
3- TOTAL DA RECEITA RESULTANTE DE IMPOSTOS (1 + 2)			
		334.129,44	471.955,04
4- TOTAL DESTINADO AO FUNDEB - equivalente a 20% DE ((2.1.1) + (2.2) + (2.3) + (2.4) + (2.5) + (2.7))			
		49.917.829,44	46.473.829,96
5- VALOR MÍNIMO A SER APLICADO ALEM DO VALOR DESTINADO AO FUNDEB - 6% DE ((2.1.1) + (2.2) + (2.3) + (2.4) + (2.5) + (2.7) + 26% DE ((1.1) + (1.2) + (1.3) + (1.4) + (2.1.2) + (2.6))			
		8.901.825,89	7.681.350,26
		3.677.631,47	4.037.107,11
FUNDEB			
RECEITAS DO FUNDEB RECEBIDAS NO EXERCÍCIO		PREVISÃO ATUALIZADA (a)	RECEITAS REALIZADAS Até o Bimestre (b)
6- TOTAL DAS RECEITAS DO FUNDEB RECEBIDAS			
6.1- FUNDEB - Impostos e Transferências de Impostos		8.111.000,00	6.294.346,76
6.1.1- Principal		8.111.000,00	6.264.346,76
6.1.2- Rendimentos de Aplicação Financeira		8.100.000,00	6.237.675,48
6.1.3- Ressarcimento de recursos do Fundeb		11.000,00	26.773,27
6.2- FUNDEB - Complementação da União - VAAF			
6.2.1- Principal		-	-
6.2.2- Rendimentos de Aplicação Financeira		-	-
6.2.3- Ressarcimento de recursos do Fundeb		-	-
6.3- FUNDEB - Complementação da União - VAAT			
6.3.1- Principal		-	-
6.3.2- Rendimentos de Aplicação Financeira		-	-
6.3.3- Ressarcimento de recursos do Fundeb		-	-

FONTE: GOVBR - Responsabilidade Fiscal, Gabinete do Prefeito, ZTFeV2024, 09h e 54m.

ORÇAMENTO FISCAL E DA SEGURIDADE SOCIAL
Janeiro a Dezembro 2023/Bimestre Novembro-Dezembro
RREO - Anexo 8 (LDB,art. 72)

		FUNDEB		Em Reais	
		PREVISÃO ATUALIZADA (a)	RECEITAS REALIZADAS Até o Bimestre (b)		
6.4-FUNDEB - Complementação da União - VAAF					
6.4.1 - Principal					
6.4.2 - Rendimentos de Aplicação Financeira					
6.4.3 - Ressarcimento de recursos do Fundeb					
7-RESULTADO LÍQUIDO DAS TRANSFERÊNCIAS DO FUNDEB (6.1.1 - 6)			(001.826,99)		(1.343.774,87)

RECURSOS RECEBIDOS EM EXERCÍCIOS ANTERIORES E NÃO UTILIZADOS (SUPERÁVIT)		VALOR	
6- TOTAL DOS RECURSOS DE SUPERÁVIT			
6.1- SUPERÁVIT DO EXERCÍCIO IMEDIATAMENTE ANTERIOR			57.166,51
6.2- SUPERÁVIT RESIDUAL DE OUTROS EXERCÍCIOS			57.166,51
6- TOTAL DOS RECURSOS DO FUNDEB DISPONÍVEIS PARA UTILIZAÇÃO (6 * 8)			5.321.615,27

10- TOTAL DAS DESPESAS COM RECURSOS DO FUNDEB	DESPESAS COM RECURSOS DO FUNDEB (Por subitem)	DOTAÇÃO ATUALIZADA (c)	DESPESAS EMPENHADAS Até o Bimestre (d)	DESPESAS LIQUIDADAS Até o Bimestre (e)	DESPESAS PAGAS Até o Bimestre (f)	INSCRITAS EM RESTOS A PAGAR NÃO PROCESSADOS (g)	DESPESAS PAGAS NÃO PROCESSADOS/SEM DISPONIBILIDADE DE CANCELAMENTO (h)	INSCRITAS EM RESTOS A PAGAR NÃO PROCESSADOS/SEM DISPONIBILIDADE DE CANCELAMENTO (i)	DESPESAS LIQUIDADAS / EMPENHADAS EM VALOR SUPERIOR AO TOTAL DAS RECEITAS RECEBIDAS NO EXERCÍCIO (j)				
										10.1 - PROFISSIONAIS DA EDUCAÇÃO BÁSICA	10.1.1 - Educação Infantil	10.1.2 - Ensino Fundamental	10.1.3 - Educação de Jovens e Adultos
	10.1 - PROFISSIONAIS DA EDUCAÇÃO BÁSICA	8.166.166,51	6.170.365,45	6.170.365,45	6.170.365,45	6.170.365,45	6.170.365,45	6.170.365,45					
	10.1.1 - Educação Infantil	8.166.166,51	6.170.365,45	6.170.365,45	6.170.365,45	6.170.365,45	6.170.365,45	6.170.365,45					
	10.1.2 - Ensino Fundamental	2.622.000,00	1.568.179,71	1.568.179,71	1.568.179,71	1.568.179,71	1.568.179,71	1.568.179,71					
	10.1.3 - Educação de Jovens e Adultos	5.434.651,72	4.494.039,24	4.494.039,24	4.494.039,24	4.494.039,24	4.494.039,24	4.494.039,24					
	10.1.4 - Educação Especial	54.514,79	54.514,79	54.514,79	54.514,79	54.514,79	54.514,79	54.514,79					
	10.1.5 - Administração Geral	57.000,00	53.631,71	53.631,71	53.631,71	53.631,71	53.631,71	53.631,71					
	10.2 - OUTRAS DESPESAS	-	-	-	-	-	-	-					
	10.2.1 - Educação Infantil	-	-	-	-	-	-	-					
	10.2.2 - Ensino Fundamental	-	-	-	-	-	-	-					
	10.2.3 - Educação de Jovens e Adultos	-	-	-	-	-	-	-					
	10.2.4 - Educação Especial	-	-	-	-	-	-	-					
	10.2.5 - Administração Geral	-	-	-	-	-	-	-					
	10.2.6 - Transporte (Escolar)	-	-	-	-	-	-	-					
	10.2.7 - Outros	-	-	-	-	-	-	-					

INDICADORES DO FUNDEB		DESPESAS EMPENHADAS Até o Bimestre (d)		DESPESAS LIQUIDADAS Até o Bimestre (e)		DESPESAS PAGAS Até o Bimestre (f)		INSCRITAS EM RESTOS A PAGAR NÃO PROCESSADOS (g)		DESPESAS PAGAS NÃO PROCESSADOS/SEM DISPONIBILIDADE DE CANCELAMENTO (h)		INSCRITAS EM RESTOS A PAGAR NÃO PROCESSADOS/SEM DISPONIBILIDADE DE CANCELAMENTO (i)		DESPESAS LIQUIDADAS / EMPENHADAS EM VALOR SUPERIOR AO TOTAL DAS RECEITAS RECEBIDAS NO EXERCÍCIO (j)	
11- TOTAL DAS DESPESAS CUSTEADAS COM RECURSOS DO FUNDEB RECEBIDAS NO EXERCÍCIO		6.113.198,94	6.113.198,94	6.113.198,94	6.113.198,94	6.113.198,94	6.113.198,94	6.113.198,94	-	-	-	-	-	-	-
11.1 - Total das Despesas custeadas com FUNDEB - Impostos e Transferências de Impostos		6.113.198,94	6.113.198,94	6.113.198,94	6.113.198,94	6.113.198,94	6.113.198,94	6.113.198,94	-	-	-	-	-	-	-
11.2 - Total das Despesas custeadas com FUNDEB - Complementação da União - VAAF		-	-	-	-	-	-	-	-	-	-	-	-	-	-
11.3 - Total das Despesas custeadas com FUNDEB - Complementação da União - VAAF		-	-	-	-	-	-	-	-	-	-	-	-	-	-

FONTE: GOVERNADOR - Responsabilidade Fiscal, Gabinete do Prefeito, 27/Fev/2024, 08h e 54m.

RREO - Anexo 8 (LDB,art. 72)

Em Reais

		INDICADORES DO FUNDEB							
		DESPESAS EMPENHADAS Até o Bimestre (d)	DESPESAS LIQUIDADAS Até o Bimestre (e)	DESPESAS PAGAS Até o Bimestre (f)	INSCRITAS EM RESTOS A PAGAR NÃO PROCESSADOS (g)	INSCRITAS EM RESTOS A PAGAR NÃO PROCESSADOS SEM DISPONIBILIDADE DE CASH (h)	DESPESAS LIQUIDADAS / PAGAS EM RESTOS A PAGAR NÃO PROCESSADOS EM VALOR SUPERIOR AO LIMITE RECEITAS RECEBIDAS NO EXERCÍCIO (i)		
1.4.	Total das Despesas custeadas com FUNDEB - Complementação da União - VUAR	6.113.188,94	6.113.188,94	6.113.188,94	-	-	-	-	
12.	TOTAL DAS DESPESAS DO FUNDEB COM PROFISSIONAIS DA EDUCAÇÃO BÁSICA	6.113.188,94	6.113.188,94	6.113.188,94	-	-	-	-	
3.	TOTAL DAS DESPESAS CUSTEADAS COM FUNDEB - COMPLEMENTAÇÃO DA UNIÃO - VUAT APLICADAS NA EDUCAÇÃO INFANTIL	-	-	-	-	-	-	-	
14.	TOTAL DAS DESPESAS CUSTEADAS COM FUNDEB - COMPLEMENTAÇÃO DA UNIÃO - VUAT APLICADAS EM DESPESA DE CAPITAL	-	-	-	-	-	-	-	

		VALOR EXIGIDO (l)	VALOR APLICADO (m)	VALOR CONSIDERADO APÓS DEDUÇÕES (n)	% APLICADO (o)
15.	Mínimo de 70% do FUNDEB na Remuneração dos Profissionais da Educação Básica	4.385.044,13	6.113.188,94	6.113.188,94	97,56
16.	Percentual de 50% da Complementação da União ao FUNDEB (VUAT) na Educação Infantil	-	-	-	-
17.	Mínimo de 15% da Complementação da União ao FUNDEB - VUAT em Despesas de Capital	-	-	-	-

		VALOR MÁXIMO PERMITIDO (p)	VALOR NÃO APLICADO (q)	VALOR NÃO APLICADO APÓS AJUSTE (r)	VALOR NÃO APLICADO EXCEDENTE AO MÁXIMO PERMITIDO (s)	% NÃO APLICADO (t)
18.	Total da Receita Recebida e não Aplicada no Exercício	626.454,88	151.149,82	151.149,82	-	2,41

		VALOR DE SUPERÁVIT PERMITIDO NO EXERCÍCIO ANTERIOR (u)	VALOR NÃO APLICADO NO EXERCÍCIO ANTERIOR (v)	VALOR DE SUPERÁVIT APLICADO ATÉ O PRIMEIRO QUADRIMESTRE (w)	VALOR APLICADO APÓS O PRIMEIRO QUADRIMESTRE (x)	VALOR TOTAL DE SUPERÁVIT NÃO APLICADO ATÉ O FINAL DO EXERCÍCIO (y)	VALOR APLICADO ATÉ O PRIMEIRO QUADRIMESTRE QUE INTEGRARÁ O LIMITE CONSTITUCIONAL (z)
19.	TOTAL DAS DESPESAS CUSTEADAS COM SUPERÁVIT DO FUNDEB	617.007,94	57.186,51	57.186,51	-	-	57.186,51
19.1.	Total das Despesas custeadas com FUNDEB - Impostos e Transferências de Impostos	617.007,94	57.186,51	57.186,51	-	-	57.186,51
19.2.	Total das Despesas custeadas com FUNDEB - Complementação da União (VUAF + VUAT + VUAR)	-	-	-	-	-	-

		DESPESAS COM MANUTENÇÃO E DESENVOLVIMENTO DO ENSINO - MDE - CUSTEADAS COM RECEITA DE IMPOSTOS (EXCETO FUNDEB)						
		DOTAÇÃO ATUALIZADA (c)	DESPESAS EMPENHADAS Até o Bimestre (d)	DESPESAS LIQUIDADAS Até o Bimestre (e)	DESPESAS PAGAS Até o Bimestre (f)	INSCRITAS EM RESTOS A PAGAR NÃO PROCESSADOS (g)		
20.	TOTAL DAS DESPESAS COM AÇÕES TÍPICAS DE MDE CUSTEADAS COM RECEITAS DE IMPOSTOS	5.527.155,83	5.239.308,22	5.131.193,26	5.127.158,29	108.114,93	-	
20.1.	Educação Infantil	913.780,02	766.320,66	783.320,66	783.320,66	3.000,00	-	
20.2.	Educação Fundamental	4.599.985,91	4.446.999,42	4.342.864,26	4.336.929,26	104.005,16	-	
20.3.	Educação de Jovens e Adultos	2.000,00	-	-	-	-	-	
20.4.	Educação Especial	11.500,00	6.016,14	-	4.908,37	1.109,77	-	
20.5.	Administração Geral	-	-	-	-	-	-	
20.6.	Transporte (Escolar)	-	-	-	-	-	-	
20.7.	Outras	-	-	-	-	-	-	

FONTE: GOVBR - Responsabilidade Fiscal, Gabinete do Prefeito, ZF/Fev/2024, 08h e 54m.

Prefeitura Municipal de Calanduyas-PR
 RELATÓRIO RESUMIDO DA EXECUÇÃO ORÇAMENTÁRIA
 DEMONSTRATIVO DAS RECEITAS E DESPESAS COM MANUTENÇÃO E DESENVOLVIMENTO DO ENSINO - MDE
 ORÇAMENTO FISCAL E DA SEGURIDADE SOCIAL
 Janeiro a Dezembro 2023/Bimestre Novembro-Dezembro
 RREO - Anexo 8 (LDB,art. 72)


Em Reais

DESPESAS COM MANUTENÇÃO E DESENVOLVIMENTO DO ENSINO - MDE - CUSTEADAS COM RECEITA DE IMPOSTOS E COM RECURSOS DO FUNDEB		DOTAÇÃO ATUALIZADA (c)		DESPESAS EMPENHADAS Até o Bimestre (d)		DESPESAS LIQUIDADAS Até o Bimestre (e)		DESPESAS PAGAS Até o Bimestre (f)		INSCRITAS EM RESTOS A PAGAR NÃO PROCESSADOS (g)	
21- TOTAL DAS DESPESAS COM AÇÕES TÍPICAS DE MDE CUSTEADAS COM RECEITAS DE IMPOSTOS E FUNDEB											
21.1- Educação Infantil											
21.1.1- Creche											
21.1.2- Pré-escola											
22- Ensino Fundamental											
22.2- Ensino Fundamental											
10.159.532,42											
APURAÇÃO DO LIMITE MÍNIMO CONSTITUCIONAL											
22- TOTAL DAS DESPESAS DE MDE CUSTEADAS COM RECURSOS DE IMPOSTOS = 1.204 (ou e)											
23- TOTAL DAS RECEITAS TRANSFERIDAS AO FUNDEB = (14)											
24- (-) RECEITAS DO FUNDEB NÃO UTILIZADAS NO EXERCÍCIO, EM VALOR SUPERIOR A 10% = 1.18(8)											
25- VALOR APLICADO ATÉ O PRIMEIRO QUADRIMESTRE QUE INTEGRARÁ O LIMITE CONSTITUCIONAL = 119,1(4)											
26- (-) RESTOS A PAGAR NÃO PROCESSADOS INSCRITOS NO EXERCÍCIO SEM DISPONIBILIDADE FINANCEIRA DE RECURSOS DE RECURSOS DE IMPOSTOS											
27- (-) CANCELAMENTO, NO EXERCÍCIO, DE RESTOS A PAGAR INSCRITOS COM DISPONIBILIDADE FINANCEIRA DE RECURSOS DE IMPOSTOS VINCULADOS AO ENSINO = (1.301,16(8) + 1.302,2(8))											
28- TOTAL DAS DESPESAS PARA FINS DE LIMITE (22 + 23 - 24 + 26 - 27) = 12.770.819,93											

APURAÇÃO DO LIMITE MÍNIMO CONSTITUCIONAL**		VALOR EMPENHO (2)		VALOR APLICADO (4a)		% APLICADO (4b)	
29- APLICAÇÃO EM MDE SOBRE A RECEITA RESULTANTE DE IMPOSTOS		12.815.516,73		12.770.819,93		27,48	
RESTOS A PAGAR INSCRITOS EM EXERCÍCIOS ANTERIORES DE DESPESAS CONSIDERADAS PARA CUMPRIMENTO DO LIMITE							
30- RESTOS A PAGAR DE DESPESAS COM MDE							
30.1 - Executadas com Recursos de Impostos e Transferências de Impostos							
30.2 - Executadas com Recursos do FUNDEB - Impostos							
30.3 - Executadas com Recursos do FUNDEB - Complementação da Unidade (VAAF + VAAF + VAAF)							

RECEITAS ADICIONAIS PARA FINANCIAMENTO DO ENSINO		PREVISÃO ATUALIZADA (a)		RECEITAS REALIZADAS Até o Bimestre (b)	
31- TOTAL DAS RECEITAS ADICIONAIS PARA FINANCIAMENTO DO ENSINO					
31.1- RECEITA DE TRANSFERÊNCIAS DO FUNDE (INCLUINDO RENDIMENTOS DE APLICAÇÃO FINANCEIRA)					
31.1.1- Salário-Educação					
31.1.2- PODE					
31.1.3- PNAE					
31.1.4- PNAITE					
31.1.5- Outras Transferências do FUNDE					
31.2- RECEITA DE TRANSFERÊNCIAS DE CONVÊNIOS					
31.3- RECEITA DE ROYALTIES DESTINADOS À EDUCAÇÃO					

Fonte: GOVBR - Responsabilidade Fiscal, Gabinete do Prefeito, 27/Fev/2024, 08h e 54m.



Prefeitura Municipal de Catanduvas-PR
 RELATÓRIO RESUMIDO DA EXECUÇÃO ORÇAMENTÁRIA
 DEMONSTRATIVO DAS RECEITAS E DESPESAS COM MANUTENÇÃO E DESENVOLVIMENTO DO ENSINO - MDE
 ORÇAMENTO FISCAL E DA SEGURIDADE SOCIAL
 Janeiro a Dezembro 2023/Bimestre Novembro-Dezembro

RREO - Anexo 8 (LDB, art. 72)

Em Reais

OUTRAS INFORMAÇÕES PARA CONTROLE		PREVISÃO ATUALIZADA (a)		RECEITAS REALIZADAS Até o Bimestre (b)		
RECEITAS ADICIONAIS PARA FINANCIAMENTO DO ENSINO						
31.4- RECEITA DE OPERAÇÕES DE CRÉDITO VINCULADAS A EDUCAÇÃO						
31.5- OUTRAS RECEITAS PARA FINANCIAMENTO DO ENSINO		330.831,45		331.808,54		
OUTRAS DESPESAS COM EDUCAÇÃO (por subfunção)		DOTAÇÃO ATUALIZADA (c)	DESPESAS EMPENHADAS Até o Bimestre (d)	DESPESAS LIQUIDADAS Até o Bimestre (e)	DESPESAS PAGAS Até o Bimestre (f)	INSCRITAS EM RESTOS A PAGAR NÃO PROCESSADOS (g)
32- TOTAL DAS DESPESAS COM AÇÕES TÍPICAS DE MDE CUSTEADAS COM DEMAS RECEITAS		2.795.253,43	2.851.191,99	2.412.293,87	2.412.293,87	230.898,12
32.1- EDUCAÇÃO INFANTIL		192.458,74	192.458,74	133.090,07	133.090,07	50.368,87
32.2- ENSINO FUNDAMENTAL		1.313.740,18	1.191.004,69	1.011.475,23	1.011.475,23	170.529,45
32.3- ENSINO MÉDIO		-	-	-	-	-
32.4- ENSINO SUPERIOR		-	-	-	-	-
32.5- ENSINO PROFISSIONAL		500,00	-	-	-	-
32.6- EDUCAÇÃO DE JOVENS E ADULTOS		500,00	-	-	-	-
32.7- EDUCAÇÃO ESPECIAL		500,00	-	-	-	-
32.8- OUTRAS		1.208.064,51	1.267.728,57	1.267.728,57	1.267.728,57	-
TOTAL GERAL DAS DESPESAS COM EDUCAÇÃO (10 + 20 + 32)		16.490.575,87	14.060.885,66	13.713.852,81	13.709.817,81	347.013,05
33- TOTAL GERAL DAS DESPESAS COM EDUCAÇÃO (10 + 20 + 32)		15.825.957,54	13.238.077,44	13.064.314,43	13.060.279,43	173.763,01
33.1- Despesas Correntes		10.564.482,24	8.480.581,12	8.480.581,12	8.480.581,12	-
33.1.1- Pessoal Ativo		-	-	-	-	-
33.1.2- Pessoal Inativo		-	-	-	-	-
33.1.3- Transferências às Instituições comunitárias, confessionais ou filantrópicas sem fins lucrativos		-	-	-	-	-
33.1.4- Outras Despesas Correntes		4.981.475,30	4.757.486,32	4.583.733,31	4.579.898,31	173.763,01
33.2- Despesas de Capital		864.618,33	822.788,22	649.538,18	649.538,18	173.250,04
33.2.1- Transferências às instituições comunitárias, confessionais ou filantrópicas sem fins lucrativos		-	-	-	-	-
33.2.2- Outras Despesas de Capital		864.618,33	822.788,22	649.538,18	649.538,18	173.250,04
CONTROLE DA DISPONIBILIDADE FINANCEIRA E CONCILIAÇÃO BANCÁRIA		FUNDEB (tbl)		SALÁRIO EDUCAÇÃO (atl)		
34- DISPONIBILIDADE FINANCEIRA EM 31 DE DEZEMBRO DE 2022		132.526,14		627.264,39		
35- (+) INGRESSO DE RECURSOS ATÉ O BIMESTRE (orçamentário)		6.264.348,78		544.295,06		
36- (-) PAGAMENTOS EFETUADOS ATÉ O BIMESTRE (orçamentário e restos a pagar)		6.245.329,85		773.103,01		
37- (=) DISPONIBILIDADE FINANCEIRA ATÉ O BIMESTRE		151.545,05		398.456,43		
38- (+) AJUSTES POSITIVOS (RETENÇÕES E OUTROS VALORES EXTRAORÇAMENTÁRIOS)		-		-		
39- (-) AJUSTES NEGATIVOS (OUTROS VALORES EXTRAORÇAMENTÁRIOS)		-		-		

FONTE: GOVBR - Responsabilidade Fiscal, Gabinete do Prefeito, 27/fev/2024, 08h e 54m.


Prefeitura Municipal de Catanduvas-PR
RELATÓRIO RESUMIDO DA EXECUÇÃO ORÇAMENTÁRIA
DEMONSTRATIVO DAS RECEITAS E DESPESAS COM MANUTENÇÃO E DESENVOLVIMENTO DO ENSINO - MDE
ORÇAMENTO FISCAL E DA SEGURIDADE SOCIAL
 Janeiro a Dezembro 2023/Bimestre Novembro-Dezembro


RREO - Anexo 8 (LDB, art. 72)


CONTROLE DA DISPONIBILIDADE FINANCEIRA E CONCILIAÇÃO BANCÁRIA		FUNDEB (an)	SALÁRIO EDUCAÇÃO (an)
40- (9) SALDO FINANCEIRO CONCILIADO (Saldo Bancário)		151.545,09	398.458,43


Em Reais

- 1 Os valores informados devem corresponder ao efetivamente transferido. Os percentuais correspondem ao disposto na legislação.
- 2 Linhas milhões milés e os centavos no encerramento do exercício.
- 3 Art. 25, § 3º, Lei 14.133/2020: Até 10% (dez por cento) dos recursos recebidos à conta dos Fundos, inclusive relativos à complementação da União, nos termos de § 2º do art. 16 desta Lei, poderão ser utilizados no primeiro quadrimestre do exercício imediatamente subsequente, mediante abertura de crédito adicional.
- 4 Os valores referentes à parcela dos Reais a Pagar inscritos sem disponibilidade financeira vinculada à execução deverão ser informados somente no RREO do último bimestre do exercício.
- 5 Nos cinco primeiros bimestres do exercício a disponibilização de créditos financeiros deverá ser calculada a redução de valores em função da disponibilidade de recursos em função da execução.
- 6 As linhas representam áreas de atuação e não correspondem exatamente às subfunções da Função Educação. As despesas classificadas nas demais subfunções tipicas e nas subfunções atípicas deverão ser rateadas para essas áreas de atuação.
- 7 Valor inscrito em RPNP sem disponibilidade de caixa, que não será considerado na apuração dos indicadores e limites. Para as linhas 15, 16 e 17, deverá ser comparado o total inscrito em RPNP com a disponibilidade de caixa por fonte de recursos. Para a linha 14, deverá ser verificada a diferença entre a disponibilidade nas Fontes do Fundeb e os RPNP na execução dessas despesas. Para a linha 18, deverá ser verificada a diferença entre as disponibilidades na Fonte VANT e os RPNP dessas despesas.
- 8 Controle da execução de restos a pagar considerados em cumprimento do limite mínimo dos exercícios anteriores.
- 9 Nesta coluna não devem ser informados valores inferiores a R\$ 0,00 (zero reais).
- 10 Essa coluna não deve conter percentual superior a 100%. Caso isso ocorra, em razão de valores informados na coluna (9), os percentuais devem ser ajustados para 100%.


 MOISÉS APARECIDO DE SOUZA
 PREFEITO


 OZIEN DE OLIVEIRA
 SECRETÁRIO DE FINANÇAS


 EDILSON MALAVSKI
 CONTROLE INTERNO


 GEFERSON PAVANI
 CONTADOR
 CRC PR-05/8882/0-0

REPUBLIÇÃO

PREFEITURA MUNICIPAL DE CATANDUVAS-PR
 RELATÓRIO RESUMIDO DA EXECUÇÃO ORÇAMENTÁRIA
 DEMONSTRATIVO DAS RECEITAS DE OPERAÇÕES DE CRÉDITO E DESPESAS DE CAPITAL (REGRA DE OURO)
 ORÇAMENTOS FISCAL E DA SEGURIDADE SOCIAL
 JANEIRO A DEZEMBRO 2023/BIMESTRE NOVEMBRO-DEZEMBRO

RREO – ANEXO 9 (LRF, art.53, § 1º, inciso I)

Em Reais

RECEITAS	PREVISÃO ATUALIZADA (a)	RECEITAS REALIZADAS (b)	SALDO NÃO REALIZADO (c) = (a-b)
RECEITAS DE OPERAÇÕES DE CRÉDITO* (I)	2.500.000,00	-	2.500.000,00

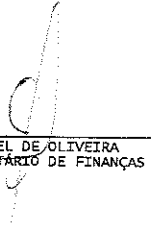
DESPESAS	DOTAÇÃO ATUALIZADA (d)	DESPESAS EMPENHADAS (e)	SALDO NÃO EXECUTADO (f)=(d-e)
DESPESAS DE CAPITAL	12.070.934,34	5.673.343,39	6.397.590,95
Investimentos	11.647.674,97	5.250.084,02	6.397.590,95
Inversões Financeiras	-	-	-
Amortização da Dívida	423.259,37	423.259,37	-
(-)Incentivos Fiscais a Contribuinte	-	-	-
(-)Incentivos Fiscais a Contribuinte por Instituições Financeiras	-	-	-
DESPESAS DE CAPITAL LÍQUIDA (II)	12.070.934,34	5.673.343,39	6.397.590,95


RESULTADO PARA APURAÇÃO DA REGRA DE OURO (III)=(II-I)	9.570.934,34	5.673.343,39	3.897.590,95
---	--------------	--------------	--------------

Notas:

* Operações de Crédito descritas na CF, art. 167, inciso III


 MOISES APARECIDO DE SOUZA
 PREFEITO


 OZIEL DE OLIVEIRA
 SECRETÁRIO DE FINANÇAS


 EDILSON MALAVSKI
 CONTROLE INTERNO


 GEFERSON PAVAN
 CONTADOR
 CRC PR-05882/0-0

PREFEITURA MUNICIPAL DE CATANDUVAS - PR
RELATÓRIO RESUMIDO DA EXECUÇÃO ORÇAMENTÁRIA
**DEMONSTRATIVO DA PROJEÇÃO ATUARIAL DO REGIME PRÓPRIO DE
PREVIDÊNCIA DOS SERVIDORES**
ORÇAMENTOS FISCAL E DA SEGURIDADE SOCIAL
2023 a 2097

REPUBLICAÇÃO

RREO – ANEXO 10 (LRF, art. 53, § 1º, inciso II)

Em Reais

PLANO PREVIDENCIÁRIO				
EXERCÍCIO	RECEITAS	DESPESAS	RESULTADO	SALDO FINANCEIRO
	PREVIDENCIÁRIAS (a)	PREVIDENCIÁRIAS (b)	PREVIDENCIÁRIO (c)=(a-b)	DO EXERCÍCIO (d) = ("d" exercício anterior)+(c)
2022	-	-	-	17.565.089,93
2023	6.237.660,03	4.689.153,20	1.548.506,83	19.113.596,76
2024	6.737.943,40	4.788.855,03	1.949.088,37	21.062.685,13
2025	6.903.296,22	4.983.580,40	1.919.715,82	22.982.400,95
2026	7.075.367,73	5.045.692,44	2.029.675,29	25.012.076,24
2027	7.254.336,17	5.129.954,64	2.124.381,53	27.136.457,77
2028	7.429.328,62	5.307.303,75	2.122.024,87	29.258.482,64
2029	7.611.874,65	5.367.481,70	2.244.392,95	31.502.875,59
2030	7.772.338,29	5.772.716,22	1.999.622,07	33.502.497,66
2031	7.925.109,96	6.080.503,30	1.844.606,66	35.347.104,32
2032	8.060.636,26	6.466.347,85	1.594.288,41	36.941.392,73
2033	8.192.970,88	6.588.734,30	1.604.236,58	38.545.629,31
2034	8.330.559,46	6.622.721,63	1.707.837,83	40.253.467,14
2035	8.474.949,80	6.618.114,79	1.856.835,01	42.110.302,15
2036	8.612.138,61	6.776.066,10	1.836.072,51	43.946.374,66
2037	8.753.691,85	6.952.455,50	1.801.236,35	45.747.611,01
2038	8.848.009,66	7.517.242,08	1.330.767,58	47.078.378,59
2039	8.943.487,33	7.728.614,58	1.214.872,75	48.293.251,34
2040	9.040.922,54	7.864.280,55	1.176.641,99	49.469.893,33
2041	9.115.648,22	8.190.174,12	925.474,10	50.395.367,43
2042	9.194.141,53	8.251.694,88	942.446,65	51.337.814,08
2043	9.266.846,16	8.298.504,31	968.341,85	52.306.155,93
2044	9.345.510,80	8.341.356,77	1.004.154,03	53.310.309,96
2045	9.411.009,63	8.568.390,44	842.619,19	54.152.929,15
2046	9.479.514,62	8.843.774,98	635.739,64	54.788.668,79
2047	9.539.971,63	8.942.400,80	597.570,83	55.386.239,62
2048	9.596.753,00	8.931.606,58	665.146,42	56.051.386,04
2049	9.655.560,76	8.878.746,09	776.814,67	56.828.200,71
2050	9.613.622,57	9.686.315,04	(72.692,47)	56.755.508,24
2051	9.596.492,34	10.012.744,45	(416.252,11)	56.339.256,13
2052	9.598.377,02	9.585.965,21	12.411,81	56.351.667,94
2053	9.533.090,80	10.078.074,47	(544.983,67)	55.806.684,27

PREFEITURA MUNICIPAL DE CATANDUVAS - PR
RELATÓRIO RESUMIDO DA EXECUÇÃO ORÇAMENTÁRIA
**DEMONSTRATIVO DA PROJEÇÃO ATUARIAL DO REGIME PRÓPRIO DE
PREVIDÊNCIA DOS SERVIDORES**
ORÇAMENTOS FISCAL E DA SEGURIDADE SOCIAL
2023 a 2097

RREO – ANEXO 10 (LRF, art. 53, § 1º, inciso II)

Em Reais

PLANO PREVIDENCIÁRIO				
EXERCÍCIO	RECEITAS	DESPESAS	RESULTADO	SALDO FINANCEIRO
	PREVIDENCIÁRIAS (a)	PREVIDENCIÁRIAS (b)	PREVIDENCIÁRIO (c)=(a-b)	DO EXERCÍCIO (d) = ("d" exercício anterior)+(c)
2054	9.520.800,39	9.534.861,54	(14.061,15)	55.792.623,12
2055	9.550.874,20	8.948.941,34	601.932,86	56.394.555,98
2056	9.624.773,48	8.617.740,89	1.007.032,59	57.401.588,57
2057	5.130.534,14	7.975.200,22	(2.844.666,08)	54.556.922,49
2058	4.931.477,72	7.692.509,87	(2.761.032,15)	51.795.890,34
2059	4.732.331,94	7.205.400,79	(2.473.068,85)	49.322.821,49
2060	4.562.449,29	6.545.024,34	(1.982.575,05)	47.340.246,44
2061	4.424.356,43	6.138.645,68	(1.714.289,25)	45.625.957,19
2062	4.292.321,50	5.671.056,65	(1.378.735,15)	44.247.222,04
2063	4.190.413,13	5.442.495,08	(1.252.081,95)	42.995.140,09
2064	4.074.813,67	5.214.710,99	(1.139.897,32)	41.855.242,77
2065	3.981.230,61	5.029.628,18	(1.048.397,57)	40.806.845,20
2066	3.886.042,48	4.816.760,19	(930.717,71)	39.876.127,49
2067	3.812.107,69	4.616.726,68	(804.618,99)	39.071.508,50
2068	3.754.849,46	4.318.439,46	(563.590,00)	38.507.918,50
2069	3.714.387,00	3.781.874,48	(67.487,48)	38.440.431,02
2070	3.696.452,25	3.409.254,65	287.197,60	38.727.628,62
2071	3.682.407,02	3.258.075,69	424.331,33	39.151.959,95
2072	3.681.931,45	2.971.470,39	710.461,06	39.862.421,01
2073	3.718.794,11	2.956.724,45	762.069,66	40.624.490,67
2074	3.743.606,48	2.872.402,45	871.204,03	41.495.694,70
2075	3.757.336,85	2.661.309,27	1.096.027,58	42.591.722,28
2076	3.810.308,22	2.839.142,90	971.165,32	43.562.887,60
2077	3.857.913,63	2.783.578,79	1.074.334,84	44.637.222,44
2078	3.899.355,24	2.773.881,38	1.125.473,86	45.762.696,30
2079	3.930.241,69	2.920.386,95	1.009.854,74	46.772.551,04
2080	3.929.879,40	3.172.448,42	757.430,98	47.529.982,02
2081	3.914.087,06	3.520.114,46	393.972,60	47.923.954,62
2082	3.896.542,09	3.924.007,16	(27.465,07)	47.896.489,55
2083	3.842.139,67	4.096.278,83	(254.139,16)	47.642.350,39
2084	3.784.258,85	4.322.710,32	(538.451,47)	47.103.898,92
2085	3.669.158,58	4.487.769,73	(818.611,15)	46.285.287,77


PREFEITURA MUNICIPAL DE CATANDUVAS - PR
RELATÓRIO RESUMIDO DA EXECUÇÃO ORÇAMENTÁRIA
**DEMONSTRATIVO DA PROJEÇÃO ATUARIAL DO REGIME PRÓPRIO DE
PREVIDÊNCIA DOS SERVIDORES**
ORÇAMENTOS FISCAL E DA SEGURIDADE SOCIAL
2023 a 2097

RREO – ANEXO 10 (LRF, art. 53, § 1º, inciso II)

Em Reais

PLANO PREVIDENCIÁRIO				
EXERCÍCIO	RECEITAS	DESPESAS	RESULTADO	SALDO FINANCEIRO
	PREVIDENCIÁRIAS (a)	PREVIDENCIÁRIAS (b)	PREVIDENCIÁRIO (c)=(a-b)	DO EXERCÍCIO (d) = ("d" exercício anterior)+(c)
2086	3.588.068,22	4.840.631,04	(1.252.562,82)	45.032.724,95
2087	3.442.541,93	4.817.005,57	(1.374.463,64)	43.658.261,31
2088	3.308.471,77	5.036.383,60	(1.727.911,83)	41.930.349,48
2089	3.140.689,18	5.152.330,38	(2.011.641,20)	39.918.708,28
2090	2.962.708,27	5.359.049,89	(2.396.341,62)	37.522.366,66
2091	2.777.502,58	5.521.983,32	(2.744.480,74)	34.777.885,92
2092	2.543.875,78	5.481.585,65	(2.937.709,87)	31.840.176,05
2093	2.321.419,60	5.534.025,93	(3.212.606,33)	28.627.569,72
2094	2.079.688,25	5.352.182,25	(3.272.494,00)	25.355.075,72
2095	1.833.980,13	5.288.159,31	(3.454.179,18)	21.900.896,54
2096	1.590.066,97	5.160.957,87	(3.570.890,90)	18.330.005,64
2097	1.322.944,87	4.863.672,34	(3.540.727,47)	14.789.278,17

PLANO FINANCEIRO				
EXERCÍCIO	RECEITAS	DESPESAS	RESULTADO	SALDO FINANCEIRO
	PREVIDENCIÁRIAS (a)	PREVIDENCIÁRIAS (b)	PREVIDENCIÁRIO (c)=(a-b)	DO EXERCÍCIO (d) = ("d" exercício anterior)+(c)
2022	-	-	-	-
2023	-	-	-	-
2024	-	-	-	-
2025	-	-	-	-
2026	-	-	-	-
2027	-	-	-	-
2028	-	-	-	-
2029	-	-	-	-
2030	-	-	-	-
2031	-	-	-	-
2032	-	-	-	-
2033	-	-	-	-
2034	-	-	-	-
2035	-	-	-	-
2036	-	-	-	-



PREFEITURA MUNICIPAL DE CATANDUVAS - PR
RELATÓRIO RESUMIDO DA EXECUÇÃO ORÇAMENTÁRIA
**DEMONSTRATIVO DA PROJEÇÃO ATUARIAL DO REGIME PRÓPRIO DE
PREVIDÊNCIA DOS SERVIDORES**
ORÇAMENTOS FISCAL E DA SEGURIDADE SOCIAL
2023 a 2097

RREO – ANEXO 10 (LRF, art. 53, § 1º, inciso II)

Em Reais


PLANO FINANCEIRO				
EXERCÍCIO	RECEITAS	DESPESAS	RESULTADO	SALDO FINANCEIRO
	PREVIDENCIÁRIAS (a)	PREVIDENCIÁRIAS (b)	PREVIDENCIÁRIO (c)=(a-b)	DO EXERCÍCIO (d) = ("d" exercício anterior)+(c)
2037	-	-	-	-
2038	-	-	-	-
2039	-	-	-	-
2040	-	-	-	-
2041	-	-	-	-
2042	-	-	-	-
2043	-	-	-	-
2044	-	-	-	-
2045	-	-	-	-
2046	-	-	-	-
2047	-	-	-	-
2048	-	-	-	-
2049	-	-	-	-
2050	-	-	-	-
2051	-	-	-	-
2052	-	-	-	-
2053	-	-	-	-
2054	-	-	-	-
2055	-	-	-	-
2056	-	-	-	-
2057	-	-	-	-
2058	-	-	-	-
2059	-	-	-	-
2060	-	-	-	-
2061	-	-	-	-
2062	-	-	-	-
2063	-	-	-	-
2064	-	-	-	-
2065	-	-	-	-
2066	-	-	-	-
2067	-	-	-	-
2068	-	-	-	-

PREFEITURA MUNICIPAL DE CATANDUVAS - PR
RELATÓRIO RESUMIDO DA EXECUÇÃO ORÇAMENTÁRIA
**DEMONSTRATIVO DA PROJEÇÃO ATUARIAL DO REGIME PRÓPRIO DE
PREVIDÊNCIA DOS SERVIDORES**
ORÇAMENTOS FISCAL E DA SEGURIDADE SOCIAL
2023 a 2097


RREO – ANEXO 10 (LRF, art. 53, § 1º, inciso II)

Em Reais

PLANO FINANCEIRO				
EXERCÍCIO	RECEITAS	DESPESAS	RESULTADO	SALDO FINANCEIRO
	PREVIDENCIÁRIAS (a)	PREVIDENCIÁRIAS (b)	PREVIDENCIÁRIO (c)=(a-b)	DO EXERCÍCIO (d) = ("d" exercício anterior)+(c)
2069	-	-	-	-
2070	-	-	-	-
2071	-	-	-	-
2072	-	-	-	-
2073	-	-	-	-
2074	-	-	-	-
2075	-	-	-	-
2076	-	-	-	-
2077	-	-	-	-
2078	-	-	-	-
2079	-	-	-	-
2080	-	-	-	-
2081	-	-	-	-
2082	-	-	-	-
2083	-	-	-	-
2084	-	-	-	-
2085	-	-	-	-
2086	-	-	-	-
2087	-	-	-	-
2088	-	-	-	-
2089	-	-	-	-
2090	-	-	-	-
2091	-	-	-	-
2092	-	-	-	-
2093	-	-	-	-
2094	-	-	-	-
2095	-	-	-	-
2096	-	-	-	-
2097	-	-	-	-




MOISES APARECIDO DE SOUZA
PREFEITO



OZIEL DE OLIVEIRA
SECRETÁRIO DE FINANÇAS

EDILSON MALAVSKI
CONTROLE INTERNO



JEFFERSON PAVAN
CONTADOR

CRC PR-058882/O-0

REPUBLIÇÃO

PREFEITURA MUNICIPAL DE CATANDUVAS - PR
RELATORIO RESUMIDO DA EXECUÇÃO ORÇAMENTARIA
DEMONSTRATIVO DA RECEITA DE ALIENAÇÃO DE ATIVOS E APLICAÇÃO DOS RECURSOS
ORÇAMENTOS FISCAL E DA SEGURIDADE SOCIAL
JANEIRO A DEZEMBRO 2023/BIMESTRE NOVEMBRO-DEZEMBRO
RREO - ANEXO 11 (LRF, art. 53, § 1º, Inciso III)

RECEITAS	PREVISÃO ATUALIZADA (a)	RECEITAS REALIZADAS (b)	SALDO (c)=(a-b)
RECEITAS DE ALIENAÇÃO DE ATIVOS (I)			
Receita de Alienação de Bens Móveis	100.000,00	418.050,08	-318.050,08
Receita de Alienação de Bens Imóveis	99.500,00	324.000,00	-224.500,00
Receita de Alienação de Bens Intangíveis	-	83.000,00	-83.000,00
Receita de Rendimentos de Aplicações Financeiras	500,00	-	-
		11.050,08	-10.550,08

APLICAÇÃO DOS RECURSOS DA ALIENAÇÃO DE ATIVOS (II)	DOTAÇÃO ATUALIZADA (d)	DESPESAS EMPENHADAS (e)	DESPESAS LIQUIDADAS	DESPESAS PAGAS (f)	DESPESAS INSCRITAS EM RESTOS A PAGAR NÃO PROCESSADOS	PAGAMENTO DE RESTOS A PAGAR (g)	SALDO (h)=(d-e)
Despesas de Capital	6.538,02	5.319,00	5.319,00	5.319,00	-	-	1.219,02
Investimentos	6.538,02	5.319,00	5.319,00	5.319,00	-	-	1.219,02
Inversões Financeiras	6.538,02	5.319,00	5.319,00	5.319,00	-	-	1.219,02
Amortização da Dívida	-	-	-	-	-	-	-
Despesas Correntes dos Regimes de Previdência	-	-	-	-	-	-	-
Regime Próprio dos Servidores Públicos	-	-	-	-	-	-	-
SALDO FINANCEIRO A APLICAR							
VALOR (III)		48.963,20				412.731,08	461.694,28

MOISES APARECIDO DE SOUZA
PREFEITO

OZIEL DE OLIVEIRA
SECRETÁRIO DE FINANÇAS

EDILSON MALAVSKI
CONTROLE INTERNO

GERFERSON PAVANI
CONTADOR
CRC PR-058882/0-0

REPÚBLICAÇÃO

RREO - ANEXO XII (LC nº 141/2012 art.36)

RECEITAS RESULTANTES DE IMPOSTOS E TRANSFERÊNCIAS CONSTITUCIONAIS E LEGAIS	PREVISÃO INICIAL	PREVISÃO ATUALIZADA (a)	RECEITAS REALIZADAS	
			Até o Bimestre (b)	% (b/a) x 100
RECEITA DE IMPOSTOS (I)				
Receita Resultante do Imposto Predial e Territorial Urbano - IPTU	3.408.700,00	3.408.700,00	6.582.361,90	193,10
Receita Resultante do Imposto sobre Transmissão Inter-Vivos - ITBI	250.200,00	250.200,00	356.303,05	142,41
Receita Resultante do Imposto sobre Serviços de Qualquer Natureza - ISS	500.000,00	500.000,00	2.561.351,25	512,27
Receita Resultante do Imposto sobre a Renda e Proventos de Qualquer Natureza Retido na Fonte - IRRF	1.307.500,00	1.307.500,00	1.763.672,04	134,89
RECEITA DE TRANSFERÊNCIAS CONSTITUCIONAIS E LEGAIS (II)				
Cola-Parte FPM	1.351.000,00	1.351.000,00	1.901.036,56	140,71
Cola-Parte ITR	44.175.000,00	44.509.129,44	37.906.751,78	85,17
Cola-Parte IPVA	25.800.000,00	25.800.000,00	20.161.403,59	78,14
Cola-Parte ICMS	210.000,00	210.000,00	287.816,10	127,53
Cola-Parte IPI-Exporção	1.500.000,00	1.500.000,00	1.669.668,09	111,31
Outras Transferências ou Compensações Financeiras Provenientes de Impostos e Transferências Constitucionais	16.500.000,00	16.500.000,00	15.178.130,84	91,99
	165.000,00	165.000,00	158.780,12	96,02
TOTAL DAS RECEITAS RESULTANTES DE IMPOSTOS E TRANSFERÊNCIAS CONSTITUCIONAIS E LEGAIS - (II) = (I) + (II)	47.853.700,00	47.917.829,44	44.489.113,88	141,25
				92,84
DESPESAS COM AÇÕES E SERVIÇOS PÚBLICOS DE SAÚDE (ASPS) - POR SUBFUNÇÃO E CATEGORIA ECONÔMICA				
ATENÇÃO BÁSICA (IV)				
Despesas Correntes	10.363.080,00	10.807.054,66	10.132.980,10	93,76
Despesas de Capital	9.997.094,00	10.191.068,66	9.818.034,64	96,34
ASSISTÊNCIA HOSPITALAR E AMBULATORIAL (V)				
Despesas Correntes	365.986,00	615.986,00	314.955,46	51,13
Despesas de Capital	-	-	-	-
SUPORTE PROFILÁTICO E TERAPÊUTICO (VI)				
Despesas Correntes	-	-	-	-
Despesas de Capital	-	-	-	-
VIGILÂNCIA SANITÁRIA (VII)				
Despesas Correntes	7.500,00	7.500,00	7.500,00	100,00
Despesas de Capital	-	-	-	-
VIGILÂNCIA EPIDEMIOLÓGICA (VIII)				
Despesas Correntes	49.000,00	96.025,34	88.704,64	92,38
Despesas de Capital	49.000,00	96.025,34	88.704,64	92,38
ALIMENTAÇÃO E NUTRIÇÃO (IX)				
Despesas Correntes	-	-	-	-
Despesas de Capital	-	-	-	-
OUTRAS SUBFUNÇÕES (X)				
Despesas Correntes	-	-	-	-

FONTE: GOVBR - Responsabilidade Fiscal, Gabinete do Prefeito, 27/Fev/2024, 09h e 06m.

RRRO - ANEXO XII (LC nº 141/2012 art.35)

DESPESAS COM AÇÕES E SERVIÇOS PÚBLICOS DE SAÚDE (ASPS) - POR SUBEUNIDADE CATEGORIA ECONÔMICA	DOTAÇÃO INICIAL	DOTAÇÃO ATUALIZADA (e)	DESPESAS EMPENHADAS		DESPESAS LIQUIDADAS		DESPESAS PAGAS		Inscritas em Restos a Pagar não Processados (g)
			Até o bimestre (d)	% (d/e) x 100	Até o bimestre (e)	% (e/e) x 100	Até o bimestre (f)	% (f/e) x 100	
Despesas de Capital									
TOTAL (XII) = (IV + V + VI + VII + VIII + IX + X)	10.419.694,00	10.310.580,00	10.221.894,74	93,88	10.111.340,91	92,67	9.851.851,47	90,30	110.353,83

APURAÇÃO DO GOVERNAMENTO DO LIMITE MÍNIMO PARA APLICAÇÃO EM ASPS

Total das Despesas com ASPS (XII) = (XI)									
(*) Restos a Pagar Não Processados Inscritos Indevidamente no Exercício sem Disponibilidade Financeira (XIII)¹					10.221.694,74		10.111.340,91		9.851.851,47
(-) Despesas Custeadas com Recursos Vinculados à Parcela do Percentual Mínimo que não foi Aplicada em ASPS em Exercícios Anteriores (XIV)²					-		-		-
(-) Despesas Custeadas com Disponibilidade de Caixa Vinculada aos Restos a Pagar Cancelados (XV)³					-		-		-
(-) VALOR APLICADO EM ASPS (XVI) = (XII - XIII - XIV - XV)					10.221.694,74		10.111.340,91		9.851.851,47
Despesa Mínima a ser Aplicada em ASPS (XVII) = (III) x 15% (LC 141/2012)									6.673.387,05
Despesa Mínima a ser Aplicada em ASPS (XVIII) = (III) x % (Lei Orgânica Municipal)									6.673.387,05
Diferença entre o Valor Aplicado e a Despesa Mínima a ser Aplicada (XVIII) = (XVI) (d ou e) - (XVII)¹					3.548.327,69		-		3.178.484,42
Limite não Cumprido (XIX) = (XVIII) (Quando valor for Interior a zero)									
PERCENTUAL DA RECEITA DE IMPOSTOS E TRANSFERÊNCIAS CONSTITUCIONAIS E LEGAIS APLICADO EM ASPS (XXI) = (III) * 100 (arredando de 15% conforme LC nº 141/2012 ou % da Lei Orgânica Municipal)					22,98				

CONTROLE DO VALOR REFERENTE AO PERCENTUAL MÍNIMO NÃO CUMPRIDO EM EXERCÍCIOS ANTERIORES PARA FINS DE APLICAÇÃO DOS RECURSOS VINCULADOS CONDIÇÃO ARTIGOS 20 E 26 DA LC 141/2012

Diferença de limite não cumprido em 2023 (saldo final = XIXd)	Diferença de limite não cumprido em 2022 (saldo inicial igual ao saldo final do demonstrativo do exercício anterior)	Diferença de limite não cumprido em Exercícios Anteriores (saldo inicial igual ao saldo final do demonstrativo do exercício anterior)	TOTAL DA DIFERENÇA DE LIMITE NÃO CUMPRIDO EM EXERCÍCIOS ANTERIORES (XX)	LIMITE NÃO CUMPRIDO		
				Saldo Inicial (no exercício atual) (i)	Despesas Custeadas no Exercício de Referência Empenhadas (j) Liquidadas (k) Pagas (l)	Saldo Final (não aplicado)¹ (l) = (i) - (j ou k)

EXECUÇÃO DE RESTOS A PAGAR

EXERCÍCIO DO EMPENHO	Valor Mínimo para aplicação em ASPS (m)	Valor aplicado em ASPS no exercício (n)	Valor aplicado além do limite mínimo onde (o) = (n - m), se < 0, então (o) = 0	Total inscrito em RP no exercício (p)	RP/VP inscritos indevidamente no Exercício sem Disponibilidade Financeira q = (XIIIId)	Valor inscrito em RP considerado no Limite se < 0, então (r) = 0	Total de RP pagos (s)	Total de RP a pagar (t) = (p) - (s) - (u)	Total de RP cancelados ou prescritos (u)	Diferença entre o valor aplicado além do limite e o total de RP cancelados (v) = ((o + q) - (u))
Empenhos de 2023	6.673.387,05	10.221.894,74	3.548.327,69							3.548.327,69
Empenhos de 2021	-	-	-							-
Empenhos de 2020	-	-	-							-

FONTE: GOVBR - Responsabilidade Fiscal, Gabinete do Prefeito, 27/fev/2024, 09h e 08m.

Demonstrativo das Receitas e Despesas com Ações e Serviços Públicos de Saúde
Organismo Fiscal e da Seguridade Social
Janeiro a Dezembro 2023/Bimestre Novembro-Dezembro

RREO - ANEXO XII (LC nº 141/2012 art.35)

EXECUÇÃO DE RESTOS A PAGAR										
EXERCÍCIO DO EMPENHO	Valor Mínimo para aplicação em ASPS (m)	Valor aplicado em ASPS no exercício (n)	Valor aplicado além do limite mínimo no exercício (o) = (n - m), se < 0, então (o) = 0	Total inscrito em RP (p)	RP/ RP inscritos Indevidamente no Exercício sem Disponibilidade Financeira q = (XIII)	Valor inscrito em RP considerado no Limite (r) = (p - (o + q)) se < 0, então (r) = (0)	Total de RP pagos (s)	Total de RP a pagar (t) = (p) - (s) - (u)	Total de RP cancelados ou prescritos (u)	Diferença entre o valor aplicado além do limite e o total de RP cancelados (v) = (o + q) - (u)
Empenhos de 2019 e anteriores	-	-	-	-	-	-	-	-	-	-
TOTAL DOS RESTOS A PAGAR CANCELADOS OU PRESCRITOS ATÉ O FINAL DO EXERCÍCIO ATUAL QUE AFETARAM O CUMPRIMENTO DO LIMITE (XXI)										
TOTAL DOS RESTOS A PAGAR CANCELADOS OU PRESCRITOS ATÉ O FINAL DO EXERCÍCIO ANTERIOR QUE AFETARAM O CUMPRIMENTO DO LIMITE (XXII)										
TOTAL DOS RESTOS A PAGAR CANCELADOS OU PRESCRITOS NO EXERCÍCIO ATUAL QUE AFETARAM O CUMPRIMENTO DO LIMITE (XXIII) = (XXI + XXII)										

CONTROLE DE RESTOS A PAGAR CANCELADOS OU PRESCRITOS CONSIDERADOS PARA FINS DE APLICAÇÃO DA DISPONIBILIDADE DE CAIXA CONFORME ARTIGO 246 1º e 2º DA LC 141/2012	Saldo Inicial (w)	RESTOS A PAGAR CANCELADOS OU PRESCRITOS			Saldo Final (não aplicado) (ae) = (w - (k ou j))
		Despesas Custeadas no Exercício de Referência		Pagas (k)	
		Empenhadas (x)	Liquidadas (y)		
Restos a pagar cancelados ou prescritos em 2023, a serem compensados (XXV) (saldo inicial = XXII)	-	-	-	-	-
Restos a pagar cancelados ou prescritos em 2022 a serem compensados (XXV) (saldo inicial igual ao saldo final do demonstrativo de exercício anterior)	2.210,39	-	-	-	2.210,39
Restos a pagar cancelados ou prescritos em exercícios anteriores a serem compensados (XXV) (saldo inicial igual ao saldo final do demonstrativo de exercício anterior)	2.210,39	-	-	-	2.210,39
TOTAL DE RESTOS A PAGAR CANCELADOS OU PRESCRITOS A COMPENSAR (XXVI)	2.210,39				2.210,39

RECEITAS ADICIONAIS PARA O FINANCIAMENTO DA SAÚDE NÃO COMPUTADAS NO CÁLCULO DO MÍNIMO	PREVISÃO INICIAL	PREVISÃO ATUALIZADA (a)	RECEITAS REALIZADAS	
			Até o Bimestre (b)	% (ba) x 100
RECEITAS DE TRANSFERÊNCIAS PARA A SAÚDE (XXVIII)				
Proveniente da União	84.176,00	1.161.160,87	2.760.261,63	237,72
Proveniente dos Estados	11.000,00	1.002.994,86	1.576.473,13	157,18
Proveniente de outros Municípios	73.176,00	158.176,00	1.182.618,32	747,96
RECEITA DE OPERAÇÕES DE CRÉDITO INTERNAS E EXTERNAS VINCULADAS A SAÚDE (XXIX)	-	0,01	1.190,18	11.901.800,00
OUTRAS RECEITAS (XXX)	1.100,00	57.755,32	92.083,72	-
TOTAL DE RECEITAS ADICIONAIS PARA FINANCIAMENTO DA SAÚDE (XXXI) = (XXVIII + XXIX + XXX)	169,00	1.218.915,99	2.852.345,36	234,07

DESPESAS COM SAÚDE NÃO COMPUTADAS NO CÁLCULO DO MÍNIMO	DOTAÇÃO INICIAL	DOTAÇÃO ATUALIZADA (c)	DESPESAS EMPENHADAS				DESPESAS LIQUIDADAS				DESPESAS PAGAS		Inscritas em Restos a Pagar Não Processados (g)
			Até o bimestre (d)	% (de) x 100	Até o bimestre (e)	% (ede) x 100	Até o bimestre (f)	% (fed) x 100	Até o bimestre (h)	% (hd) x 100			
ATENÇÃO BÁSICA (XXXII)	1.119.564,00	3.356.387,95	3.061.528,73	91,21	2.826.530,92	84,21	2.783.729,35	82,94	235.197,61			235.197,61	
Despesas Correntes	1.119.564,00	2.323.999,30	2.190.263,81	94,25	2.156.911,18	92,81	2.116.400,61	91,07	33.352,63			33.352,63	
Despesas de Capital	-	1.032.388,65	871.264,92	84,39	669.419,74	64,84	667.319,74	64,84	201.845,18			201.845,18	

FONTE: GOVBR - Responsabilidade Fiscal, Gabinete do Prefeito, 27/fev/2024, 08h e 08m.

RREO – ANEXO XII (LC nº 141/2012 art.35)

DESPESAS COM SAÚDE POR SUBFUNÇÕES E CATEGORIA ECONÔMICA NÃO COMPUTADAS NO CÁLCULO DO MÍNIMO	DOTAÇÃO INICIAL	DOTAÇÃO ATUALIZADA (c)	DESPESAS COM SAÚDE NÃO COMPUTADAS NO CÁLCULO DO MÍNIMO				Inscritas em Restos a Pagar Não Processados (g)		
			DESPESAS EMPENHADAS		DESPESAS LIQUIDADAS			DESPESAS PAGAS	
			Até o bimestre (d)	% (d/c) x 100	Até o bimestre (e)	% (e/c) x 100			Até o bimestre (f)
ASSISTÊNCIA HOSPITALAR E AMBULATORIAL (XXXXIII)	263.028,00	341.080,94	341.080,94	100,00	341.080,94	100,00	320.992,30	94,12	345.551,64
Despesas Correntes	263.028,00	341.080,94	341.080,94	100,00	341.080,94	100,00	320.992,30	94,12	345.551,64
Despesas de Capital	-	-	-	-	-	-	-	-	-
SUporte Profilático e Terapêutico (XXXXIV)	-	-	-	-	-	-	-	-	-
Despesas Correntes	-	-	-	-	-	-	-	-	-
Despesas de Capital	-	-	-	-	-	-	-	-	-
VIGILANCIA SANITÁRIA (XXXXV)	42.000,00	64.715,13	41.915,46	64,77	40.803,66	63,05	40.803,66	63,05	1.111,80
Despesas Correntes	42.000,00	64.715,13	41.915,46	64,77	40.803,66	63,05	40.803,66	63,05	1.111,80
Despesas de Capital	-	-	-	-	-	-	-	-	-
VIGILANCIA EPIDEMIOLÓGICA (XXXXVI)	138.000,00	197.853,51	140.341,01	70,93	140.341,01	70,93	140.341,01	70,93	-
Despesas Correntes	138.000,00	197.853,51	140.341,01	70,93	140.341,01	70,93	140.341,01	70,93	-
Despesas de Capital	-	-	-	-	-	-	-	-	-
ALIMENTAÇÃO E NUTRIÇÃO (XXXXVII)	-	-	-	-	-	-	-	-	-
Despesas Correntes	-	-	-	-	-	-	-	-	-
Despesas de Capital	-	-	-	-	-	-	-	-	-
OUTRAS SUBFUNÇÕES (XXXXVIII)	-	-	-	-	-	-	-	-	-
Despesas Correntes	-	-	-	-	-	-	-	-	-
Despesas de Capital	-	-	-	-	-	-	-	-	-
TOTAL DAS DESPESAS NÃO COMPUTADAS NO CÁLCULO DO MÍNIMO (XXXXIX) = (XXXXII + XXXXIII + XXXXIV + XXXXV + XXXVI + XXXVII + XXXVIII)	1.562.892,00	3.960.077,53	3.504.846,16	90,53	3.349.536,55	84,56	3.285.986,34	82,98	238.309,61
DESPESAS TOTAIS COM SAÚDE	DOTAÇÃO INICIAL	DOTAÇÃO ATUALIZADA (c)	DESPESAS EMPENHADAS		DESPESAS LIQUIDADAS		DESPESAS PAGAS		Inscritas em Restos a Pagar Não Processados (g)
ATENÇÃO BÁSICA (XL) = (IV + XXXII)	11.482.644,00	14.163.442,61	13.194.519,63	93,16	12.948.987,19	90,72	12.548.676,18	88,59	345.551,64
ASSISTÊNCIA HOSPITALAR E AMBULATORIAL (XLI) = (V + XXXIII)	263.028,00	341.080,94	341.080,94	100,00	341.080,94	100,00	320.992,30	94,12	-

FONTE: GOVERN - Responsabilidade Fiscal, Gabinete do Prefeito, 27/Fev/2024, 09h e 08m.

Demonstrativo das Receitas e Despesas com Ações e Serviços Públicos de Saúde

Organismo Fiscal e da Seguridade Social
Janeiro a Dezembro de 2023/Bimestre Novembro-Dezembro

RREO – ANEXO XII (LC nº 141/2012 art.36)

DESPESAS TOTAIS COM SAÚDE	DOTAÇÃO INICIAL	DOTAÇÃO ATUALIZADA (a)	DESPESAS EMPENHADAS		DESPESAS LIQUIDADAS		DESPESAS PAGAS		Inscritas em Restos a Pagar não Processados (g)
			Até o Bimestre (d)	% (d/a) x 100	Até o Bimestre (e)	% (e/a) x 100	Até o Bimestre (f)	% (f/a) x 100	
SUORTE PROFILÁTICO E TERAPÊUTICO (XLI) = (VI + XXXIV)	-	-	-	-	-	-	-	-	-
VIGILÂNCIA SANITÁRIA (XLIII) = (VII + XXXV)	49.500,00	72.215,13	41.915,48	58,04	40.803,68	56,50	40.803,68	56,50	1.111,80
VIGILÂNCIA EPIDEMIOLÓGICA (XLV) = (VIII + XXXVI)	187.000,00	293.878,85	229.045,66	77,94	229.045,66	77,94	229.045,66	77,94	-
ALIMENTAÇÃO E NUTRIÇÃO (XLV) = (XIX + XXXVII)	-	-	-	-	-	-	-	-	-
OUTRAS SUBFUNÇÕES (XLVI) = (X + XXXVIII)	-	-	-	-	-	-	-	-	-
TOTAL DAS DESPESAS COM SAÚDE (XLVII) = (XI + XXXIX)	11.982.172,00	14.870.597,53	13.808.540,80	92,84	13.359.877,46	90,51	13.137.717,81	88,35	346.663,44

Notas:

Nos cinco primeiros bimestres do exercício, o acompanhamento será feito com base na despesa liquidada. No último bimestre do exercício, o valor deverá corresponder ao total da despesa empenhada.

Até o exercício de 2018, o controle da execução dos restos a pagar considerava apenas os valores dos restos a pagar não processados. A partir do exercício de 2019, o controle da execução dos restos a pagar considera os restos a pagar processados e não processados.

MOISES APARECIDO DE SOUZA
PREFEITO

OZIEU DE OLIVEIRA
SECRETÁRIO DE FINANÇAS

EDILSON MALAVSKI
CONTROLE INTERNO

GEPFERSON PAVAN
CONTADOR
CRC PR-058862/O-0

REPUBLIÇÃO

REPO - Anexo 13 (Lei nº 11.079, de 30.12.2004, art. 22, 25 e 28)

IMÓVEIS DAS CONTRATAÇÕES DE PPP	SALDO TOTAL EM 31 DE DEZEMBRO DO EXERCÍCIO ANTERIOR		SALDO FINAL									
	EXERCÍCIO ANTERIOR	EXERCÍCIO CORRENTE 2023	2024	2025	2026	2027	2028	2029	2030	2031	2032	
TOTAL DE ATIVOS												
Ativos Constituídos pela SPE												
TOTAL DE PASSIVOS												
Obrigações decorrentes de Ativos Constituídos pela SPE												
Provisões de PPP												
Outros Passivos												
ATOS POTENCIAIS PASSIVOS												
Obrigações contratuais												
Riscos não Provisionados												
Garantias concedidas												
Outros Passivos Contingentes												
DESPESAS DE PPP												
DO ENTE FEDERADO, EXCETO ESTIMATIVAS NÃO DEPENDENTES (I) = (I1 + I2)												
Contratada(s) (1)												
A contratar (1.2)												
DAS ESTIMATIVAS NÃO DEPENDENTES (II) = (II1 + II.2)												
Contratada(s) (II.1)												
A contratar (II.2)												
TOTAL DAS DESPESAS DE PPP (III) = (I + II)												
RECEITA CORRENTE LIQUIDA (RCL) (IV)												
TOTAL DAS DESPESAS CONSIDERADAS PARA O LIMITE (I)												
TOTAL DAS DESPESAS CONSIDERADAS PARA O LIMITE (II) (V) = (I/IV)												

NOISES APARECIDO DE SOUZA
 PREFEITO

OZIEL DE OLIVEIRA
 SECRETARIO DE FINANÇAS

EDILSON MALAVSKI
 CONTROLADOR INTERNO

GERFENOR EAVAN
 CONTROLADOR
 CRC: PR-058882/O-0

REPUBLIÇÃO

Página: 1 de 2
27/02/2024 09:20:32

Prefeitura Municipal de Catanduvas - PR
Relatório Resumido da Execução Orçamentária
Demonstrativo Simplificado do Relatório Resumido da Execução Orçamentária
Orçamentos Fiscal e da Seguridade Social
Janeiro a Dezembro 2023/Meses Julho-Dezembro
RREO - Anexo 14 (LRF, Art. 48)

BALANÇO ORÇAMENTÁRIO		Até o bimestre			Em Reais
RECEITAS					
Previsão Inicial					
Previsão Atualizada					67.190.635,00
Receitas Realizadas					71.872.058,24
Déficit Orçamentário					70.013.693,83
Saldos de Exercícios Anteriores (Utilizados para Créditos Adicionais)					
DESPESAS					
Dotação Inicial					4.794.734,72
Dotação Atualizada					67.190.635,00
Despesas Empenhadas					76.666.792,96
Despesas Liquidadas					61.557.217,24
Despesas Pagas					59.951.338,69
Superávit Orçamentário					59.318.289,62
					8.456.476,59
DESPESAS POR FUNÇÃO/SUBFUNÇÃO					
Até o bimestre					
Despesas Empenhadas					61.557.217,24
Despesas Liquidadas					59.951.338,69
RECEITA CORRENTE LÍQUIDA - RCL					
Até o bimestre					
Receita Corrente Líquida					53.517.617,77
Receita Corrente Líquida Ajustada para Cálculo dos Limites de Endividamento					53.417.617,77
Receita Corrente Líquida Ajustada para Cálculo dos Limites da Despesa com Pessoal					52.938.229,77
RECEITAS E DESPESAS DO REGIME PRÓPRIO DE PREVIDÊNCIA DOS SERVIDORES					
Até o bimestre					
Fundo em Capitalização (PLANO PREVIDENCIÁRIO)					
Receitas Previdenciárias Realizadas					6.304.360,81
Despesas Previdenciárias Empenhadas					5.753.941,71
Despesas Previdenciárias Liquidadas					5.753.941,71
Despesas Previdenciárias Pagas					5.753.941,71
Resultado Previdenciário					550.419,10
Fundo em Repartição (PLANO FINANCEIRO)					
Receitas Previdenciárias Realizadas					0,00
Despesas Previdenciárias Empenhadas					0,00
Despesas Previdenciárias Liquidadas					0,00
Despesas Previdenciárias Pagas					0,00
Resultado Previdenciário					0,00
RESULTADOS PRIMÁRIO E NOMINAL					
	Meta Fixada no Anexo de Metas Fiscais da LDO	Resultado Apurado Até o Bimestre	% em Relação à Meta		
	(a)	(b)	(b/a)		
RESULTADO PRIMÁRIO (SEM RPPS) - Acima da Linha	426.563,00	4.515.997,13	1.058,69		
RESULTADO NOMINAL (SEM RPPS) - Abaixo da Linha	413.000,00	5.579.007,75	1.350,85		
RESTOS A PAGAR POR PODER E MINISTÉRIO PÚBLICO					
	Inscrição	Cancelamento Até o bimestre	Pagamento Até o bimestre	Saldo a Pagar	
RESTOS A PAGAR PROCESSADOS					
Poder Executivo	631.991,10	0,00	526.699,78	105.291,32	
Poder Legislativo	631.991,10	0,00	526.699,78	105.291,32	
RESTOS A PAGAR NÃO-PROCESSADOS					
Poder Executivo	3.148.610,56	281.691,97	2.690.205,06	176.713,53	
Poder Legislativo	3.148.610,56	281.691,97	2.690.205,06	176.713,53	
TOTAL	3.780.601,66	281.691,97	3.216.904,84	282.004,85	

Prefeitura Municipal de Catanduvas - PR
Relatório Resumido da Execução Orçamentária
Demonstrativo Simplificado do Relatório Resumido da Execução Orçamentária
Orçamentos Fiscal e da Seguridade Social
Janeiro a Dezembro 2023/Meses Julho-Dezembro
RREO - Anexo 14 (LRF, Art. 48)

Em Reais

DESPESAS COM MANUTENÇÃO E DESENVOLVIMENTO DO ENSINO	Valor Apurado Até o Bimestre	Limites Constitucionais Anuais	
		% Mínimo a Aplicar no Exercício	% Aplicado Até o Bimestre
Mínimo Anual de 25% das Receitas de Impostos na Manutenção e Desenvolvimento do Ensino	12.770.819,93	25%	27,48
Mínimo Anual de 70% do FUNDEB na Remuneração dos Profissionais da Educação Básica	6.113.198,94	70%	97,59
Percentual de 50% da Complementação da União ao FUNDEB (VAAT) na Educação Infantil	0,00	50%	0,00
Mínimo de 15% da Complementação da União ao FUNDEB (VAAT) em Despesas de Capital	0,00	15%	0,00

RECEITAS DE OPERAÇÕES DE CRÉDITO E DESPESAS DE CAPITAL	Valor apurado até o bimestre	Saldo Não Realizado
Receitas de Operações de Crédito	0,00	2.500.000,00
Despesa de Capital Líquida	5.673.343,39	6.397.590,95

PROJEÇÃO ATUARIAL DOS REGIMES DE PREVIDÊNCIA	Exercício	10º Exercício	20º Exercício	35º Exercício
Plano Previdenciário				
Receitas Previdenciárias				
Despesas Previdenciárias	6.237.660,03	8.192.970,88	9.266.846,16	4.931.477,72
Resultado Previdenciário	4.689.153,20	6.588.734,30	8.298.504,31	7.692.509,87
Plano Financeiro				
Receitas Previdenciárias				
Despesas Previdenciárias	0,00	0,00	0,00	0,00
Resultado Previdenciário	0,00	0,00	0,00	0,00

RECEITA DA ALIENAÇÃO DE ATIVOS E APLICAÇÃO DOS RECURSOS	Valor Apurado no Exercício	Saldo a Realizar
Receitas da Alienação de Ativos	418.050,08	-318.050,08
Aplicação dos Recursos da Alienação de Ativos	5.319,00	1.219,02

DESPESAS COM AÇÕES E SERVIÇOS PÚBLICOS DE SAÚDE	Valor Apurado Até o Bimestre	Limite Constitucional Anual	
		% Mínimo a Aplicar no exercício	% Aplicado Até o Bimestre
Despesas com Ações e Serviços Públicos de Saúde executadas com recursos de impostos	10.221.694,74	15%	22,98

DESPESAS DE CARÁTER CONTINUADO DERIVADAS DE PPP	Valor Apurado no Exercício Corrente
Total das Despesas Consideradas para o Limite / RCL (%)	0,00

MOISES APARECIDO DE SOUZA
PREFEITO

OZIEL DE OLIVEIRA
SECRETÁRIO DE FINANÇAS

EDILSON MALAVSKI
CONTROLE INTERNO

JEFFERSON BAVAN
CONTADOR
CRC PR-058882/0-0