

# REPUBLIÇÃO

RGF - ANEXO I (LRF, art. 55, inciso I, alínea "a")

R\$ 1,00

DESPESA COM PESSOAL	DESPESAS EXECUTADAS (Últimos 12 Meses)	
	LIQUIDADAS (a)	INSCRITAS EM RESTOS A PAGAR NÃO (b)
<b>DESPESA BRUTA COM PESSOAL (I)</b>		
Pessoal Ativo	30.722.421,57	88.389,03
Vencimentos, Vantagens e Outras Despesas Variáveis	23.917.544,70	-
Obrigações Patronais	21.370.526,31	-
Pessoal Inativo e Pensionistas	2.547.018,39	-
Aposentadorias, Reserva e Reformas	5.753.941,71	-
Pensões	4.831.821,28	-
Outras despesas de pessoal decorrentes de contratos de terceirização ou de contratação de forma indireta (§ 1º do art. 18 da LRF)	922.120,43	-
Despesa com Pessoal não Executada Orçamentariamente	1.050.935,16	88.389,03
<b>DESPESAS NÃO COMPUTADAS(II) (§ 1º do art. 19 da LRF)</b>		
Indenizações por Demissão e Incentivos à Demissão Voluntária e Deduções Constitucionais	6.418.702,71	-
Decorrentes de Decisão Judicial de período anterior ao da apuração	684.761,00	-
Despesas de Exercícios Anteriores de período anterior ao da apuração	-	-
Inativos e Pensionistas com Recursos Vinculados	-	-
<b>DESPESA LÍQUIDA COM PESSOAL (III) = (I - II)</b>	5.753.941,71	-
	24.303.718,86	88.389,03

APURAÇÃO DO CUMPRIMENTO DO LIMITE LEGAL	VALOR	% SOBRE A RCL AJUSTADA
RECEITA CORRENTE LÍQUIDA - RCL (IV)	53.517.617,77	-
(-) Transferências obrigatórias da União relativas às emendas individuais (art. 166-A, §1º da CF) (V)	100.000,00	-
(-) Transferências obrigatórias da União relativas às emendas de bancada (art. 166, § 16 da CF) e ao vencimento das agentes comunitárias de saúde e de combate às endemias (CF, art. 198, §1º) (VI)	479.388,00	-
= RECEITA CORRENTE LÍQUIDA AJUSTADA PARA CÁLCULO DOS LIMITES DA DESPESA COM PESSOAL (VII) = (IV - V - VI)	52.938.229,77	-
<b>DESPESA TOTAL COM PESSOAL - DTP (VIII) = (III a + III b)</b>	24.392.107,89	46,08
LIMITE MÁXIMO (IX) (Incisos I, II e III, art. 20 da LRF)	31.762.937,86	60,00
LIMITE PRUDENCIAL (X) = (0,95 x IX) (parágrafo único do art. 22 da LRF)	30.174.790,97	57,00
LIMITE DE ALERTA (XI) = (0,90 x IX) (Inciso II do §1º do art. 59 da LRF)	28.586.644,07	54,00

1. Nos demonstrativos elaborados no primeiro e no segundo quadrimestre de cada exercício, os valores de restos a pagar não processados inscritos em 31 de dezembro do exercício anterior continuarão a ser informados nesse campo. Esses valores não sofrem alteração pelo seu processamento, e somente no caso de cancelamento podem ser excluídos.

Nota:

FONTE: GOVBR - Responsabilidade Fiscal, Gabinete do Prefeito, 27/Fev/2024, 13h e 22m.


PREFEITURA MUNICIPAL DE CATANDUVAS - PR  
RELATÓRIO DE GESTÃO FISCAL  
DEMONSTRATIVO DA DESPESA COM PESSOAL  
ORÇAMENTOS FISCAL E DA SEGURIDADE SOCIAL  
JANEIRO/2023 A DEZEMBRO/2023


RGF - ANEXO I (LRF, art. 55, inciso I, alínea "a")


R\$ 1,00


DESPESA COM PESSOAL

DESPESAS EXECUTADAS (últimos 12 meses)	
LIQUIDADAS	INSCRITAS EM RESTOS A PAGAR NÃO

  
\_\_\_\_\_  
MOISÉS APARECIDO DE SOUZA  
PREFEITO

  
\_\_\_\_\_  
OZIL DE OLIVEIRA  
SECRETÁRIO DE FINANÇAS

  
\_\_\_\_\_  
JEFFERSON PAVAN  
CONTADOR  
CRC PR-058882/O-0

  
\_\_\_\_\_  
EDILSON MALAVSKI  
CONTROLE INTERNO

# REPÚBLICAÇÃO

RGF - ANEXO 5 (LRF, art. 55, inciso III, alínea "a")

R\$ 1,00


IDENTIFICAÇÃO DOS RECURSOS	DISPONIBILIDADE DE CAIXA BRUTA (a)	OBRIGAÇÕES FINANCEIRAS					INSUFICIÊNCIA FINANCEIRA VERIFICADA NO CONSORCIO PÚBLICO (f)	DISPONIBILIDADE DE CAIXA LÍQUIDA (ANTES DA INSCRIÇÃO EM RESTOS A PAGAR NÃO PROCESSADOS DO EXERCÍCIO) (g) = (a - (b + c + d + e) - f)	RESTOS A PAGAR NÃO EMPENHADOS E NÃO LIQUIDADOS DO EXERCÍCIO (h)	EMPENHOS NÃO LIQUIDADOS NÃO INSCRITOS POR INSUFICIÊNCIA FINANCEIRA (i)	DISPONIBILIDADE DE CAIXA LÍQUIDA (APÓS A INSCRIÇÃO EM RESTOS A PAGAR NÃO PROCESSADOS DO EXERCÍCIO) (j) = (g - i)
		Restos a Pagar Liquidados e Não Pagos De Exercícios Anteriores (b)	Do Exercício (c)	Restos a Pagar Empenhados e Não Liquidados de Exercícios Anteriores (d)	Demais Obrigações Financeiras (e)						
<b>TOTAL DOS RECURSOS NÃO VINCULADOS (I)</b>	<b>5.126.495,26</b>	<b>104.494,33</b>	<b>559.302,10</b>	<b>47.553,73</b>	<b>4.211,12</b>	-	<b>4.417.145,10</b>	<b>582.956,32</b>	-	<b>3.834.178,78</b>	
Recursos Não Vinculados de Impostos	4.690.962,74	104.494,33	550.622,10	47.553,73	-	-	3.796.292,58	530.988,92	-	3.265.303,66	
Outros Recursos não Vinculados	629.532,52	-	8.690,00	-	-	-	620.842,52	51.977,40	-	568.875,12	
<b>TOTAL DOS RECURSOS VINCULADOS (EXCETO AO RPPS) (II)</b>	<b>11.034.188,98</b>	-	<b>73.746,97</b>	<b>129.156,80</b>	<b>4.211,12</b>	-	<b>10.827.071,10</b>	<b>1.022.912,23</b>	-	<b>9.804.158,87</b>	
Recursos Vinculados à Educação	852.182,57	-	-	-	-	-	852.182,57	231.713,12	-	620.469,45	
Transferências do FUNDEB	151.545,05	-	-	-	-	-	151.545,05	231.713,12	-	151.545,05	
Outros Recursos Vinculados à Educação	700.637,52	-	-	-	-	-	700.637,52	227.623,52	-	468.924,40	
Recursos Vinculados à Saúde	3.021.586,81	-	-	82.670,21	-	-	2.938.916,60	227.623,52	-	2.711.303,08	
Transferências Fundo a Fundo de Recursos do SUS	2.879.576,11	-	-	62.670,21	-	-	2.816.905,90	227.623,52	-	2.589.282,38	
Outros Recursos Vinculados à Saúde	142.020,70	-	-	-	-	-	142.020,70	-	-	142.020,70	
Recursos Vinculados à Assistência Social	606.920,85	-	9.400,72	-	-	-	597.520,13	33.060,93	-	564.459,20	
Recursos Vinculados à Previdência Social (Exceto ao RPPS)	-	-	-	-	-	-	-	-	-	-	
Demais Vinculações Decorrentes de Transferências	5.834.715,97	-	1.676,04	129.159,80	-	-	5.703.880,13	488.501,85	-	5.206.378,28	
Transferências de Contribuições e Instrumentos Correlatos (exceto Educação, Saúde e Assistência)	3.542.524,31	-	-	129.159,80	-	-	3.413.364,51	498.501,85	-	2.914.862,66	
Outras Vinculações Decorrentes de Transferências	2.292.191,66	-	-	-	-	-	2.290.515,62	-	-	2.290.515,62	
<b>Demais Vinculações Legais</b>	<b>608.655,86</b>	-	-	-	-	-	<b>608.655,86</b>	<b>7.612,81</b>	-	<b>601.043,05</b>	
Recursos de Operações de Crédito (exceto destinados à Educação e à Saúde)	71,21	-	-	-	-	-	71,21	-	-	71,21	
Recursos de Alienação de Bens/Ativos	-	-	-	-	-	-	-	-	-	-	
Recursos Vinculados a Fundos (exceto Educação, Saúde, Assistência e Previdência)	-	-	-	-	-	-	-	-	-	-	
Outras Vinculações Legais	608.584,65	-	-	-	-	-	608.584,65	7.612,81	-	600.971,84	
Recursos Extraorçamentários	4.211,12	-	-	-	-	-	-	-	-	-	
Outras Vinculações	105.905,81	-	-	-	-	-	105.905,81	24.400,00	-	81.505,81	
<b>TOTAL DOS RECURSOS VINCULADOS AO RPPS (III)</b>	<b>1.000,00</b>	<b>790,99</b>	-	-	-	-	<b>(795,99)</b>	<b>(795,99)</b>	-	<b>(795,99)</b>	
Recursos Vinculados ao RPPS - Fundo em Capitalização (Plano Previdenciário)	1,00	790,99	-	-	-	-	(795,99)	-	-	(795,99)	
Recursos Vinculados ao RPPS - Fundo em Repartição (Plano Financeiro)	-	-	-	-	-	-	-	-	-	-	
Recursos Vinculados ao RPPS - Taxa de Administração	-	-	-	-	-	-	-	-	-	-	
<b>TOTAL (II) = (II + III)</b>	<b>16.162.688,25</b>	<b>105.291,32</b>	<b>633.040,07</b>	<b>176.713,53</b>	<b>4.211,12</b>	-	<b>15.243.420,21</b>	<b>1.605.878,55</b>	-	<b>13.637.541,66</b>	

1. Esta coluna poderá apresentar valor negativo, indicando, nesse caso, insuficiência de caixa após o registro das obrigações financeiras.  
 2. Nessa linha não devem ser informados os investimentos destinados à acumulação para pagamentos futuros.


**DEMONSTRATIVO DA DISPONIBILIDADE DE CAIXA E DOS RESTOS A PAGAR**  
ORÇAMENTOS FISCAL E DA SEGURIDADE SOCIAL  
Janeiro a Dezembro 2023

RGF - ANEXO 5 (LRF, art. 55, Inciso III, alínea "a")

R\$ 1,00

  
MOISÉS APARECIDO DE SOUZA  
PREFEITO

  
OZIEL DE OLIVEIRA  
SECRETÁRIO DE FINANÇAS

  
EDILSON MALAVSKI  
CONTROLE INTERNO

  
GEFFERSON PAVAN  
CONTADOR  
CRC PR-058882/0-0

# REPUBLIÇÃO

PREFEITURA MUNICIPAL DE CATANDUVAS - PR  
RELATORIO DE GESTAO FISCAL  
DEMONSTRATIVO SIMPLIFICADO DO RELATORIO DE GESTAO FISCAL  
ORÇAMENTOS FISCAL E DA SEGURIDADE SOCIAL  
2º SEMESTRE DE 2023

LRF, Art. 48 - Anexo 6

RECEITA CORRENTE LIQUIDA		VALOR ATÉ O QUADRIMESTRE/SEMESTRE	
Receita Corrente líquida			R\$ 1,00
Receita Corrente Líquida Ajustada para Cálculo dos Limites de Endividamento		53.517.617,77	
Receita Corrente Líquida Ajustada para Cálculo dos Limites da Despesa com Pessoal		53.417.617,77	
		52.938.229,77	
DESPESA COM PESSOAL		VALOR	% SOBRE A RCL AJUSTADA
Despesa Total com Pessoal DTP		24.392.107,89	46,08
Limite Máximo (incisos I,II e III, art. 20 da LRF) - 60,00%		31.762.937,86	60,00
Limite Prudencial (§ único, art. 22 da LRF) - 57,00%		30.174.790,97	57,00
Limite de Alerta (inciso II do §1º do art. 59 da LRF) - 54,00%		28.586.644,07	54,00
DÍVIDA CONSOLIDADA		VALOR ATÉ O SEMESTRE DE REFERÊNCIA	% SOBRE A RCL AJUSTADA
Dívida Consolidada Líquida		(11.560.007,61)	(21,64)
Limite Definido por Resolução do Senado Federal		-	-
GARANTIAS DE VALORES		VALOR ATÉ O SEMESTRE DE REFERÊNCIA	% SOBRE A RCL AJUSTADA
Total das Garantias Concedidas		-	-
Limite Definido por Resolução do Senado Federal		-	-
OPERAÇÕES DE CRÉDITO		VALOR	% SOBRE A RCL AJUSTADA
Operações de Crédito Internas e Externas		-	-
Limite Definido pelo Senado Federal para Operações de Crédito Externas e Internas		-	-
Operações de Crédito por Antecipação da Receita		-	-
Limite Definido pelo Senado Federal para Operações de Crédito por Antecipação da Receita		-	-
RESTOS A PAGAR		RESTOS A PAGAR EMPENHADOS E NÃO LIQUIDADOS DO EXERCÍCIO	DISPONIBILIDADE DE CAIXA LÍQUIDA (APÓS A INSCRIÇÃO EM RESTOS A PAGAR NÃO PROCESSADOS DO EXERCÍCIO)
Valor Total		1.606.878,55	13.637.541,66

FONTE: GOVERN - Responsabilidade Fiscal, Gabinete do Prefeito, 27/Fev/2024, 13h e 30m.

PREFEITURA MUNICIPAL DE CATANDUVAS - PR  
RELATORIO DE GESTÃO FISCAL  
**DEMONSTRATIVO SIMPLIFICADO DO RELATORIO DE GESTÃO FISCAL**  
ORÇAMENTOS FISCAL E DA SEGURIDADE SOCIAL  
2º SEMESTRE DE 2023

MOISES APARECIDO DE SOUZA  
PREFEITO

EDILSON MALAVSKI  
CONTROLE INTERNO

OZIEL DE OLIVEIRA  
SECRETÁRIO DE FINANÇAS

GEFFERSON PAVAN  
CONTADOR  
CRC PR-058882/O-0