

Fundo de Previdência de Catanduvas-PR
Relatório Resumido da Execução Orçamentária
Balanco Orçamentário
Orçamentos Fiscal e da Seguridade Social
Janeiro a Dezembro 2017/Bimestre Novembro-Dezembro

RREO - Anexo 1 (LRF, Art. 52, inciso I, alíneas "a" e "b" do inciso II e §1º)

Em Reais

RECEITAS	PREVISÃO INICIAL	PREVISÃO ATUALIZADA (a)	RECEITAS REALIZADAS				SALDO (a-c)
			No Bimestre (b)	% (b/a)	Até o Bimestre (c)	% (c/a)	
RECEITAS (EXCETO INTRA-ORÇAMENTÁRIAS)(I)	1.873.250,00	1.873.250,00	321.150,77	17,14	2.254.964,72	120,38	-381.714,72
RECEITAS CORRENTES	1.873.250,00	1.873.250,00	321.150,77	17,14	2.254.964,72	120,38	-381.714,72
RECEITAS DE CONTRIBUIÇÕES	662.900,00	662.900,00	231.488,60	34,92	972.353,56	146,68	-309.453,56
CONTRIBUIÇÕES SOCIAIS	662.900,00	662.900,00	231.488,60	34,92	972.353,56	146,68	-309.453,56
RECEITA PATRIMONIAL	1.207.500,00	1.207.500,00	89.662,17	7,43	1.282.611,16	106,22	-75.111,16
RECEITAS DE VALORES MOBILIÁRIOS	1.207.500,00	1.207.500,00	89.662,17	7,43	1.282.611,16	106,22	-75.111,16
OUTRAS RECEITAS CORRENTES	2.850,00	2.850,00	-	-	-	-	2.850,00
MULTAS E JUROS DE MORA	2.850,00	2.850,00	-	-	-	-	2.850,00
RECEITAS (INTRA-ORÇAMENTÁRIAS)(II)	1.400.000,00	1.400.000,00	920.064,63	65,72	1.673.783,84	119,56	-273.783,84
SUBTOTAL DAS RECEITAS(III)=(I+II)	3.273.250,00	3.273.250,00	1.241.215,40	37,92	3.928.748,56	120,03	-655.498,56
OPERAÇÕES DE CRÉDITO-REFINANCIAMENTO(IV)	-	-	-	-	-	-	-
Operações de Crédito Internas	-	-	-	-	-	-	-
Mobiliária	-	-	-	-	-	-	-
Contratual	-	-	-	-	-	-	-
Operações de Crédito Externas	-	-	-	-	-	-	-
Mobiliária	-	-	-	-	-	-	-
Contratual	-	-	-	-	-	-	-
SUBTOTAL COM REFINANCIAMENTO(V)=(III+IV)	3.273.250,00	3.273.250,00	1.241.215,40	37,92	3.928.748,56	120,03	-655.498,56
DÉFICIT(VI)	-	-	-	-	-	-	-
TOTAL(VII)=(V+VI)	3.273.250,00	3.273.250,00	1.241.215,40	37,92	3.928.748,56	120,03	-655.498,56
SALDOS DE EXERCÍCIOS ANTERIORES	-	-	-	-	520.000,00	-	-
Recursos Arrecadados em Exercícios Anteriores - RPPS	-	-	-	-	-	-	-
Superávit Financeiro Utilizado para Créditos Adicionais	-	-	-	-	520.000,00	-	-
Reabertura de Créditos Adicionais	-	-	-	-	-	-	-

Fundo de Previdência de Catanduvas-PR
Relatório Resumido da Execução Orçamentária
Balanço Orçamentário
Orçamentos Fiscal e da Seguridade Social
Janeiro a Dezembro 2017/Bimestre Novembro-Dezembro

RREO - Anexo 1 (LRF, Art. 52, inciso I, alíneas "a" e "b" do inciso II e §1º)

Em Reais

DESPESAS	DOTAÇÃO INICIAL (d)	DOTAÇÃO ATUALIZADA (e)	DESPESAS EMPENHADAS		SALDO (g)=(e-f)	DESPESAS LIQUIDADAS		SALDO (i)=(e-h)	DESPESAS PAGAS ATÉ O BIMESTRE (j)	INSCRITAS EM RESTOS A PAGAR NÃO PROCESSADOS (k)
			No Bimestre	Até o Bimestre (f)		No Bimestre	Até o Bimestre (h)			
DESPESAS (EXCETO INTRA-ORÇAMENTÁRIAS)(VIII)	3.262.250,00	3.782.250,00	591.382,10	2.564.979,99	1.217.270,01	591.382,10	2.564.979,99	1.217.270,01	2.564.979,99	-
DESPESAS CORRENTES	2.293.000,00	2.813.000,00	591.382,10	2.564.979,99	248.020,01	591.382,10	2.564.979,99	248.020,01	2.564.979,99	-
PESSOAL E ENCARGOS SOCIAIS	1.956.000,00	2.376.000,00	508.203,70	2.162.428,56	213.571,44	508.203,70	2.162.428,56	213.571,44	2.162.428,56	-
OUTRAS DESPESAS CORRENTES	337.000,00	437.000,00	83.178,40	402.551,43	34.448,57	83.178,40	402.551,43	34.448,57	402.551,43	-
RESERVA DE CONTINGÊNCIA	969.250,00	969.250,00	-	-	969.250,00	-	-	969.250,00	-	-
DESPESAS (INTRA-ORÇAMENTÁRIAS)(IX)	11.000,00	11.000,00	-	-	11.000,00	-	-	11.000,00	-	-
SUBTOTAL DAS DESPESAS(X)=(VIII+IX)	3.273.250,00	3.793.250,00	591.382,10	2.564.979,99	1.228.270,01	591.382,10	2.564.979,99	1.228.270,01	2.564.979,99	-
AMORTIZAÇÃO DA DÍVIDA/REFINANCIAMENTO(XI)	-	-	-	-	-	-	-	-	-	-
Amortização da Dívida Interna	-	-	-	-	-	-	-	-	-	-
Dívida Mobiliária	-	-	-	-	-	-	-	-	-	-
Outras Dívidas	-	-	-	-	-	-	-	-	-	-
Amortização da Dívida Externa	-	-	-	-	-	-	-	-	-	-
Dívida Mobiliária	-	-	-	-	-	-	-	-	-	-
Outras Dívidas	-	-	-	-	-	-	-	-	-	-
SUBTOTAL C/ REFINANCIAMENTO(XII)=(X+XI)	3.273.250,00	3.793.250,00	591.382,10	2.564.979,99	1.228.270,01	591.382,10	2.564.979,99	1.228.270,01	2.564.979,99	-
SUPERÁVIT(XIII)	-	-	-	1.363.768,57	-	-	1.363.768,57	-	1.363.768,57	-
TOTAL(XIV)=(XII+XIII)	3.273.250,00	3.793.250,00	591.382,10	3.928.748,56	-	591.382,10	3.928.748,56	-	3.928.748,56	-
RESERVA DO RPPS	-	-	-	-	-	-	-	-	-	-

Fundo de Previdência de Catanduvas-PR
Relatório Resumido da Execução Orçamentária
Balanço Orçamentário
Orçamentos Fiscal e da Seguridade Social
Janeiro a Dezembro 2017/Bimestre Novembro-Dezembro

RREO - Anexo 1 (LRF, Art. 52, inciso I, alíneas "a" e "b" do inciso II e §1º)

Em Reais

RECEITAS INTRA-ORÇAMENTÁRIAS	PREVISÃO INICIAL	PREVISÃO ATUALIZADA (a)	RECEITAS REALIZADAS				SALDO (a-c)
			No Bimestre (b)	% (b/a)	Até o Bimestre (c)	% (c/a)	
RECEITAS CORRENTES INTRAORÇAMENTÁRIAS	1.400.000,00	1.400.000,00	920.064,63	65,72	1.673.783,84	119,56	-273.783,84
RECEITAS DE CONTRIBUIÇÕES	1.400.000,00	1.400.000,00	920.064,63	65,72	1.673.783,84	119,56	-273.783,84
CONTRIBUIÇÕES SOCIAIS	1.400.000,00	1.400.000,00	920.064,63	65,72	1.673.783,84	119,56	-273.783,84
TOTAL	1.400.000,00	1.400.000,00	920.064,63	65,72	1.673.783,84	119,56	-273.783,84

[Handwritten signature]

Fundo de Previdência de Catanduvas-PR
Relatório Resumido da Execução Orçamentária
Balanço Orçamentário
Orçamentos Fiscal e da Seguridade Social
Janeiro a Dezembro 2017/Bimestre Novembro-Dezembro

RREO - Anexo 1 (LRF, Art. 52, inciso I, alíneas "a" e "b" do inciso II e §1º)

Em Reais


DESPESAS INTRA-ORÇAMENTÁRIAS	DOTAÇÃO INICIAL (d)	DOTAÇÃO ATUALIZADA (e)	DESPESAS EMPENHADAS		SALDO (g)=(e-f)	DESPESAS LIQUIDADAS		SALDO (i)=(e-h)	DESPESAS PAGAS ATÉ O BIMESTRE (j)	INSCRITAS EM RESTOS A PAGAR NÃO PROCESSADOS (k)
			No Bimestre	Até o Bimestre (f)		No Bimestre	Até o Bimestre (h)			
DESPESAS CORRENTES	11.000,00	11.000,00	-	-	11.000,00	-	-	11.000,00	-	-
PESSOAL E ENCARGOS SOCIAIS	11.000,00	11.000,00	-	-	11.000,00	-	-	11.000,00	-	-
TOTAL	11.000,00	11.000,00	-	-	11.000,00	-	-	11.000,00	-	-


FONTE: PRONIM RF - Responsabilidade Fiscal, 24/Jan/2018, 08h e 49m.


Nota: Durante o exercício, somente as despesas liquidadas são consideradas executadas. No encerramento do exercício, as despesas não liquidadas inscritas em restos a


pagar não processados são também consideradas executadas. Dessa forma, para maior transparência, as despesas executadas estão segregadas em:

- a) Despesas liquidadas, consideradas aquelas em que houve a entrega do material ou serviço, nos termos do art. 63 da Lei 4.320/64;
- b) Despesas empenhadas mas não liquidadas, inscritas em Restos a Pagar não processados, consideradas liquidadas no encerramento do exercício, por força do art.35, Inciso II da Lei 4.320/64.


EDSON JUNIOR DOS SANTOS
SUPERINTENDENTE


GEFFERSON PAVAN
CONTADOR


EDILSON MALAVSKI
CONTROLE INTERNO


OZIEL DE OLIVEIRA
SECRETÁRIO DE FINANÇAS

Fundo de Previdência de Catanduvas - PR
Relatório Resumido de Execução Orçamentária
Demonstrativo da Execução das Despesas por Função/Subfunção
Orçamento Fiscal e da Seguridade Social
Janeiro a Dezembro 2017/Bimestre Novembro-Dezembro

RREO - ANEXO II(LRF, Art. 52, inciso II, alínea 'c')

R\$ 1,00

FUNÇÃO/SUBFUNÇÃO	Dotação Inicial	Dotação Atualizada (a)	Despesas Empenhadas			SALDO (c)=(a-b)	Despesas Liquidadas			SALDO (e)=(a-d)	Inscritas em Restos a Pagar Não Processados (f)
			No Bimestre	Até o Bimestre (b)	% (b/total b)		No Bimestre	Até o Bimestre (d)	% (d/total d)		
DESPESAS(EXCETO INTRAORÇAMENTÁRIAS)(I)	3.262.250,00	3.782.250,00	591.382,10	2.564.979,99	100,00	1.217.270,01	591.382,10	2.564.979,99	100,00	1.217.270,01	0,00
Administração	108.000,00	108.000,00	0,00	0,00	0,00	108.000,00	0,00	0,00	0,00	108.000,00	0,00
Administração Geral	108.000,00	108.000,00	0,00	0,00	0,00	108.000,00	0,00	0,00	0,00	108.000,00	0,00
Previdência Social	2.185.000,00	2.705.000,00	591.382,10	2.564.979,99	100,00	140.020,01	591.382,10	2.564.979,99	100,00	140.020,01	0,00
Previdência do Regime Estatutário	2.185.000,00	2.705.000,00	591.382,10	2.564.979,99	100,00	140.020,01	591.382,10	2.564.979,99	100,00	140.020,01	0,00
Reserva de Contingência	969.250,00	969.250,00	0,00	0,00	0,00	969.250,00	0,00	0,00	0,00	969.250,00	0,00
Reserva de Contingência	969.250,00	969.250,00	0,00	0,00	0,00	969.250,00	0,00	0,00	0,00	969.250,00	0,00
DESPESAS INTRAORÇAMENTÁRIAS (II)	11.000,00	11.000,00	0,00	0,00	0,00	11.000,00	0,00	0,00	0,00	11.000,00	0,00
TOTAL (III)=(I+II)	3.273.250,00	3.793.250,00	591.382,10	2.564.979,99	100,00	1.228.270,01	591.382,10	2.564.979,99	100,00	1.228.270,01	0,00

Fundo de Previdência de Catanduvas - PR
Relatório Resumido de Execução Orçamentária
Demonstrativo da Execução das Despesas por Função/Subfunção
Orçamento Fiscal e da Seguridade Social
Janeiro a Dezembro 2017/Bimestre Novembro-Dezembro

RREO - ANEXO II(LRF, Art. 52, inciso II, alínea 'c')


R\$ 1,00


FUNÇÃO/SUBFUNÇÃO	Dotação Inicial	Dotação Atualizada (a)	Despesas Empenhadas			SALDO (c)=(a-b)	Despesas Liquidadas			SALDO (e)=(a-d)	Inscritas em Restos a Pagar Não Processados (f)
			No Bimestre	Até o Bimestre (b)	% (b/III b)		No Bimestre	Até o Bimestre (d)	% (d/III d)		
DESPESAS(INTRAORÇAMENTÁRIAS) (II)	11.000,00	11.000,00	0,00	0,00	0,00	11.000,00	0,00	0,00	0,00	11.000,00	0,00
Administração	11.000,00	11.000,00	0,00	0,00	0,00	11.000,00	0,00	0,00	0,00	11.000,00	0,00
Administração Geral	11.000,00	11.000,00	0,00	0,00	0,00	11.000,00	0,00	0,00	0,00	11.000,00	0,00
TOTAL	11.000,00	11.000,00	0,00	0,00	0,00	11.000,00	0,00	0,00	0,00	11.000,00	0,00


FONTE: PRONIM RF - Responsabilidade Fiscal, 24/Jan/2018, 08h e 50m.


Nota: Durante o exercício, somente as despesas liquidadas são consideradas executadas. No encerramento do exercício, as despesas não liquidadas inscritas pagar não processados são também consideradas executadas. Dessa forma, para maior transparência, as despesas executadas estão segregadas em:

- a) Despesas liquidadas, consideradas aquelas em que houve a entrega do material ou serviço, nos termos do art. 63 da Lei 4.320/64;
- b) Despesas empenhadas mas não liquidadas, inscritas em Restos a Pagar não processados, consideradas liquidadas no encerramento do exercício, por força do art.35, inciso II da Lei 4.320/64.


EDSON JUNIOR DOS SANTOS
SUPERINTENDENTE


JEFFERSON PAVAN
CONTADOR


EDILSON MALAVSKI
CONTROLE INTERNO


OZAIR DE OLIVEIRA
SECRETÁRIO DE FINANÇAS

Fundo de Previdência de Catanduvas-PR
Relatório Resumido da Execução Orçamentária
Demonstrativo das Receitas e Despesas Previdenciárias do Regime Próprio de Previdência dos Servidores
Orçamento Fiscal e da Seguridade Social
Janeiro a Dezembro 2017/Bimestre Novembro-Dezembro

RREO - Anexo 4 (LRF, Art. 53, inciso II)


Em Reais

PLANO PREVIDENCIÁRIO				
RECEITAS PREVIDENCIÁRIAS - RPPS	PREVISÃO INICIAL	PREVISÃO ATUALIZADA	RECEITAS REALIZADAS	
			Até o Bimestre	Até o Bimestre
			2017	2016
RECEITAS CORRENTES (I)	3.273.250,00	3.273.250,00	3.928.748,56	4.160.852,61
Receita de Contribuições dos Segurados	662.900,00	662.900,00	972.353,56	904.182,89
Civil	662.900,00	662.900,00	972.353,56	904.182,89
Ativo	659.900,00	659.900,00	972.353,56	904.182,89
Inativo	1.500,00	1.500,00	-	-
Pensionista	1.500,00	1.500,00	-	-
Militar	-	-	-	-
Ativo	-	-	-	-
Inativo	-	-	-	-
Pensionista	-	-	-	-
Receita de Contribuições Patronais	650.000,00	650.000,00	997.767,54	908.445,68
Civil	650.000,00	650.000,00	997.767,54	908.445,68
Ativo	650.000,00	650.000,00	997.767,54	908.445,68
Inativo	-	-	-	-
Pensionista	-	-	-	-
Militar	-	-	-	-
Ativo	-	-	-	-
Inativo	-	-	-	-
Pensionista	-	-	-	-
Em Regime de Parcelamento de Débitos	-	-	-	-
Receita Patrimonial	1.207.500,00	1.207.500,00	1.282.611,16	1.613.540,69
Receitas Imobiliárias	-	-	-	-
Receitas de Valores Mobiliários	1.207.500,00	1.207.500,00	1.282.611,16	1.613.540,69
Outras Receitas Patrimoniais	-	-	-	-
Receita de Serviços	-	-	-	-
Receita de Aporte Periódico de Valores Predefinidos	-	-	-	-

Fundo de Previdência de Catanduvas-PR
Relatório Resumido da Execução Orçamentária
Demonstrativo das Receitas e Despesas Previdenciárias do Regime Próprio de Previdência dos Servidores
Orçamento Fiscal e da Seguridade Social
Janeiro a Dezembro 2017/Bimestre Novembro-Dezembro

RREO - Anexo 4 (LRF, Art. 53, inciso II)

	Em Reais			
Outras Receitas Correntes	752.850,00	752.850,00	676.016,30	734.683,35
Compensação Previdenciária do RGPS para o RPPS	-	-	-	-
Demais Receitas Correntes	752.850,00	752.850,00	676.016,30	734.683,35
RECEITAS DE CAPITAL (II)	-	-	-	-
Alienação de Bens, Direitos e Ativos	-	-	-	-
Amortização de Empréstimos	-	-	-	-
Outras Receitas de Capital	-	-	-	-
TOTAL DAS RECEITAS PREVIDENCIÁRIAS RPPS (III)=(I+II)	3.273.250,00	3.273.250,00	3.928.748,56	4.160.852,61

Handwritten signature and stamp, likely representing the responsible official for the report.

Fundo de Previdência de Catanduvas-PR
Relatório Resumido da Execução Orçamentária
Demonstrativo das Receitas e Despesas Previdenciárias do Regime Próprio de Previdência dos Servidores
Orçamento Fiscal e da Seguridade Social
Janeiro a Dezembro 2017/Bimestre Novembro-Dezembro

RREO - Anexo 4 (LRF, Art. 53, inciso II)

Em Reais

DESPESAS PREVIDENCIÁRIAS - RPPS	DOTAÇÃO INICIAL	DOTAÇÃO ATUALIZADA	DESPESAS EMPENHADAS		DESPESAS LIQUIDADAS		INSCRITAS EM RESTOS A PAGAR NÃO PROCESSADOS	
			Até o Bimestre	Até o Bimestre	Até o Bimestre	Até o Bimestre		
			2017	2016	2017	2016	Em 2017	Em 2016
ADMINISTRAÇÃO (IV)	449.000,00	549.000,00	402.551,43	287.354,13	402.551,43	287.354,13	-	-
Despesas Correntes	449.000,00	549.000,00	402.551,43	287.354,13	402.551,43	287.354,13	-	-
Despesas de Capital	-	-	-	-	-	-	-	-
PREVIDÊNCIA (V)	1.855.000,00	2.275.000,00	2.162.428,56	1.655.728,22	2.162.428,56	1.655.728,22	-	-
Benefícios - Civil	1.855.000,00	2.275.000,00	2.162.428,56	1.655.728,22	2.162.428,56	1.655.728,22	-	-
Aposentadorias	1.500.000,00	1.850.000,00	1.750.512,10	1.338.985,49	1.750.512,10	1.338.985,49	-	-
Pensões	355.000,00	425.000,00	411.916,46	316.742,73	411.916,46	316.742,73	-	-
Outros Benefícios Previdenciários	-	-	-	-	-	-	-	-
Benefícios - Militar	-	-	-	-	-	-	-	-
Reformas	-	-	-	-	-	-	-	-
Pensões	-	-	-	-	-	-	-	-
Outros Benefícios Previdenciários	-	-	-	-	-	-	-	-
Outras Despesas Previdenciárias	-	-	-	-	-	-	-	-
Compensação Previdenciária do RPPS para o RGPS	-	-	-	-	-	-	-	-
Demais Despesas Previdenciárias	-	-	-	-	-	-	-	-
TOTAL DAS DESPESAS PREVIDENCIÁRIAS RPPS (VI)=(IV+V)	2.304.000,00	2.824.000,00	2.564.979,99	1.943.082,35	2.564.979,99	1.943.082,35	-	-

RESULTADO PREVIDENCIÁRIO (VII)=(III-VI)	969.250,00	449.250,00	1.363.768,57	2.217.770,26	1.363.768,57	2.217.770,26		
---	------------	------------	--------------	--------------	--------------	--------------	--	--

RECURSOS RPPS ARRECADADOS EM EXERCÍCIOS ANTERIORES	PREVISÃO ORÇAMENTÁRIA							
VALOR								


RESERVA ORÇAMENTÁRIA DO RPPS	PREVISÃO ORÇAMENTÁRIA							
VALOR	969.250,00							


APORTES DE RECURSOS PARA O PLANO PREVIDENCIÁRIO DO RPPS	APORTES REALIZADOS							
Plano de Amortização - Contribuição Patronal Suplementar	676.016,30							


Fundo de Previdência de Catanduvas-PR
Relatório Resumido da Execução Orçamentária
Demonstrativo das Receitas e Despesas Previdenciárias do Regime Próprio de Previdência dos Servidores
Orçamento Fiscal e da Seguridade Social
Janeiro a Dezembro 2017/Bimestre Novembro-Dezembro


RREO - Anexo 4 (LRF, Art. 53, inciso II)		Em Reais
Plano de Amortização - Aporte Periódico de Valores Predefinidos		-
Outros Aportes para o RPPS		-
Recursos para Cobertura de Déficit Financeiro		-
BENS E DIREITOS DO RPPS	PERÍODO DE REFERÊNCIA	
	2017	2016
Caixa e Equivalentes de Caixa	-	-
Investimentos e Aplicações	11.693.595,60	10.329.827,03
Outros Bens e Direitos	1.240.847,25	1.240.847,25

FONTE: PRONIM RF - Responsabilidade Fiscal, 24/Jan/2018, 08h e 51m.


EDSON JUNIOR DOS SANTOS
SUPERINTENDENTE


GEFFERSON PAVAN
CONTADOR


EDILSON MALAVSKI
CONTROLE INTERNO


OZIEL DE OLIVEIRA
SECRETÁRIO DE FINANÇAS