

Prefeitura Municipal de Catanduvas-PR
Relatório Resumido da Execução Orçamentária
Balanco Orçamentário
Orçamentos Fiscal e da Seguridade Social
Janeiro a Dezembro 2017/Bimestre Novembro-Dezembro

RREO - Anexo 1 (LRF, Art. 52, inciso I, alíneas "a" e "b" do inciso II e §1º)

Em Reais

RECEITAS	PREVISÃO INICIAL	PREVISÃO ATUALIZADA (a)	RECEITAS REALIZADAS				SALDO (a-c)
			No Bimestre (b)	% (b/a)	Até o Bimestre (c)	% (c/a)	
			(b)	(b/a)	(c)	(c/a)	
RECEITAS (EXCETO INTRA-ORÇAMENTÁRIAS)(I)	32.845.387,00	34.587.090,59	5.276.936,88	15,26	27.812.682,74	80,41	6.774.407,85
RECEITAS CORRENTES	29.412.587,00	30.029.290,59	4.927.837,43	16,41	26.585.463,29	88,53	3.443.827,30
RECEITA TRIBUTÁRIA	1.897.730,00	1.897.730,00	337.382,08	17,78	2.072.576,80	109,21	-174.846,80
IMPOSTOS	1.551.650,00	1.551.650,00	283.394,05	18,26	1.700.931,05	109,62	-149.281,05
TAXAS	346.080,00	346.080,00	53.988,03	15,60	371.645,75	107,39	-25.565,75
RECEITAS DE CONTRIBUIÇÕES	1.057.900,00	1.060.900,00	63.463,53	5,98	416.362,40	39,25	644.537,60
CONTRIBUIÇÕES SOCIAIS	662.900,00	662.900,00	-	-	-	-	662.900,00
CONTRIBUIÇÃO PARA O CUSTEIO DO SERVIÇO DE ILUMINAÇÃO	395.000,00	398.000,00	63.463,53	15,95	416.362,40	104,61	-18.362,40
RECEITA PATRIMONIAL	1.627.700,00	1.627.700,00	-4.392,63	-0,27	561.952,33	34,52	1.065.747,67
RECEITAS DE VALORES MOBILIÁRIOS	1.627.700,00	1.627.700,00	-4.392,63	-0,27	561.952,33	34,52	1.065.747,67
RECEITA DE SERVIÇOS	36.000,00	36.000,00	-	-	-	-	36.000,00
TRANSFERÊNCIAS CORRENTES	24.646.200,00	25.253.903,59	4.482.524,52	17,75	23.417.423,60	92,73	1.836.479,99
TRANSFERÊNCIAS INTERGOVERNAMENTAIS	24.641.100,00	25.248.803,59	4.482.524,52	17,75	23.415.759,74	92,74	1.833.043,85
TRANSFERÊNCIAS DE PESSOAS	5.100,00	5.100,00	-	-	1.663,86	32,62	3.436,14
OUTRAS RECEITAS CORRENTES	147.057,00	153.057,00	48.859,93	31,92	117.148,16	76,54	35.908,84
MULTAS E JUROS DE MORA	45.100,00	45.100,00	1.037,14	2,30	10.344,12	22,94	34.755,88
INDENIZAÇÕES E RESTITUIÇÕES	23.200,00	23.200,00	2.745,90	11,84	24.050,25	103,66	-850,25
RECEITA DA DÍVIDA ATIVA	65.557,00	71.557,00	2.459,24	3,44	29.467,34	41,18	42.089,66
RECEITAS DIVERSAS	13.200,00	13.200,00	42.617,65	322,86	53.286,45	403,69	-40.086,45
RECEITAS DE CAPITAL	3.432.800,00	4.557.800,00	349.099,45	7,66	1.227.219,45	26,93	3.330.580,55
TRANSFERÊNCIAS DE CAPITAL	3.432.800,00	4.557.800,00	349.099,45	7,66	1.227.219,45	26,93	3.330.580,55
TRANSFERÊNCIAS INTERGOVERNAMENTAIS	750.000,00	750.000,00	360.000,00	48,00	920.620,00	122,75	-170.620,00
TRANSFERÊNCIAS DE CONVÊNIOS	2.682.800,00	3.807.800,00	-10.900,55	-0,29	306.599,45	8,05	3.501.200,55
RECEITAS (INTRA-ORÇAMENTÁRIAS)(II)	1.400.000,00	1.400.000,00	-	-	-	-	1.400.000,00
SUBTOTAL DAS RECEITAS (III)=(I+II)	34.245.387,00	35.987.090,59	5.276.936,88	14,66	27.812.682,74	77,29	8.174.407,85

Prefeitura Municipal de Catanduvas-PR
Relatório Resumido da Execução Orçamentária
Balanco Orçamentário
Orçamentos Fiscal e da Seguridade Social
Janeiro a Dezembro 2017/Bimestre Novembro-Dezembro

RREO - Anexo 1 (LRF, Art. 52, inciso I, alíneas "a" e "b" do inciso II e §1º)

Em Reais

RECEITAS	PREVISÃO INICIAL	PREVISÃO ATUALIZADA (a)	RECEITAS REALIZADAS				SALDO (a-c)
			No Bimestre	%	Até o Bimestre	%	
			(b)	(b/a)	(c)	(c/a)	
OPERAÇÕES DE CRÉDITO-REFINANCIAMENTO(IV)	-	-	-	-	-	-	-
Operações de Crédito Internas	-	-	-	-	-	-	-
Mobiliária	-	-	-	-	-	-	-
Contratual	-	-	-	-	-	-	-
Operações de Crédito Externas	-	-	-	-	-	-	-
Mobiliária	-	-	-	-	-	-	-
Contratual	-	-	-	-	-	-	-
SUBTOTAL COM REFINANCIAMENTO(V)=(III+IV)	34.245.387,00	35.987.090,59	5.276.936,88	14,66	27.812.682,74	77,29	8.174.407,85
DÉFICIT(VI)							
TOTAL(VII)=(V+VI)	34.245.387,00	35.987.090,59	5.276.936,88	14,66	27.812.682,74	77,29	8.174.407,85
SALDOS DE EXERCÍCIOS ANTERIORES	-	-	-	-	3.347.260,78	-	-
Recursos Arrecadados em Exercícios Anteriores - RPPS	-	-	-	-	-	-	-
Superávit Financeiro Utilizado para Créditos Adicionais	-	-	-	-	3.347.260,78	-	-
Reabertura de Créditos Adicionais	-	-	-	-	-	-	-

Prefeitura Municipal de Catanduvas-PR
Relatório Resumido da Execução Orçamentária
Balanco Orçamentário
Orçamentos Fiscal e da Seguridade Social
Janeiro a Dezembro 2017/Bimestre Novembro-Dezembro

RREO - Anexo 1 (LRF, Art. 52, inciso I, alíneas "a" e "b" do inciso II e §1º)

Em Reais

DESPESAS	DOTAÇÃO INICIAL	DOTAÇÃO ATUALIZADA	DESPESAS EMPENHADAS		SALDO (g)=(e-f)	DESPESAS LIQUIDADAS		SALDO (i)=(e-h)	DESPESAS PAGAS ATÉ O BIMESTRE (j)	INSCRITAS EM RESTOS A PAGAR NÃO PROCESSADOS (k)
			No	Até o		No	Até o			
			Bimestre	Bimestre		Bimestre	Bimestre			
	(d)	(e)		(f)			(h)			(k)
DESPESAS (EXCETO INTRA-ORÇAMENTÁRIAS)(VIII)	32.617.117,00	37.756.508,40	5.794.584,28	23.932.176,71	13.824.331,69	5.592.771,34	22.998.170,37	14.758.338,03	22.927.564,55	934.006,34
DESPESAS CORRENTES	26.912.697,00	29.476.596,39	5.007.682,89	22.058.591,63	7.418.004,76	5.353.595,32	21.818.484,92	7.658.111,47	21.750.871,10	240.106,71
PESSOAL E ENCARGOS SOCIAIS	14.177.483,00	16.124.872,61	3.158.628,38	12.749.392,09	3.375.480,52	3.158.628,38	12.749.392,09	3.375.480,52	12.695.727,75	-
JUROS E ENCARGOS DA DÍVIDA	26.400,00	26.400,00	-	-	26.400,00	-	-	26.400,00	-	-
OUTRAS DESPESAS CORRENTES	12.708.814,00	13.325.323,78	1.849.054,51	9.309.199,54	4.016.124,24	2.194.966,94	9.069.092,83	4.256.230,95	9.055.143,35	240.106,71
DESPESAS DE CAPITAL	4.435.170,00	7.010.662,01	786.901,39	1.873.585,08	5.137.076,93	239.176,02	1.179.685,45	5.830.976,56	1.176.693,45	693.899,63
INVESTIMENTOS	4.350.170,00	6.925.662,01	786.901,39	1.873.585,08	5.052.076,93	239.176,02	1.179.685,45	5.745.976,56	1.176.693,45	693.899,63
AMORTIZAÇÃO DA DÍVIDA / REFINANCIAMENTO DA DÍVIDA	85.000,00	85.000,00	-	-	85.000,00	-	-	85.000,00	-	-
RESERVA DE CONTINGÊNCIA	1.269.250,00	1.269.250,00	-	-	1.269.250,00	-	-	1.269.250,00	-	-
DESPESAS (INTRA-ORÇAMENTÁRIAS)(IX)	1.628.270,00	1.859.206,06	925.592,01	1.684.872,75	174.333,31	925.592,01	1.684.872,75	174.333,31	1.684.872,75	-
SUBTOTAL DAS DESPESAS(X)=(VIII+IX)	34.245.387,00	39.615.714,46	6.720.176,29	25.617.049,46	13.998.665,00	6.518.363,35	24.683.043,12	14.932.671,34	24.612.437,30	934.006,34
AMORTIZAÇÃO DA DÍVIDA/REFINANCIAMENTO(XI)	-	-	-	-	-	-	-	-	-	-
Amortização da Dívida Interna	-	-	-	-	-	-	-	-	-	-
Dívida Mobiliária	-	-	-	-	-	-	-	-	-	-
Outras Dívidas	-	-	-	-	-	-	-	-	-	-
Amortização da Dívida Externa	-	-	-	-	-	-	-	-	-	-
Dívida Mobiliária	-	-	-	-	-	-	-	-	-	-
Outras Dívidas	-	-	-	-	-	-	-	-	-	-
SUBTOTAL C/ REFINANCIAMENTO(XII)=(X+XI)	34.245.387,00	39.615.714,46	6.720.176,29	25.617.049,46	13.998.665,00	6.518.363,35	24.683.043,12	14.932.671,34	24.612.437,30	934.006,34
SUPERÁVIT(XIII)	-	-	-	2.195.633,28	-	-	2.195.633,28	-	3.200.245,44	-
TOTAL(XIV)=(XII+XIII)	34.245.387,00	39.615.714,46	6.720.176,29	27.812.682,74	-	6.518.363,35	26.878.676,40	-	27.812.682,74	934.006,34
RESERVA DO RPPS	-	-	-	-	-	-	-	-	-	-

Prefeitura Municipal de Catanduvas-PR
Relatório Resumido da Execução Orçamentária
Balanco Orçamentário
Orçamentos Fiscal e da Seguridade Social
Janeiro a Dezembro 2017/Bimestre Novembro-Dezembro

RREO - Anexo 1 (LRF, Art. 52, inciso I, alíneas "a" e "b" do inciso II e §1º)

Em Reais

RECEITAS INTRA-ORÇAMENTÁRIAS	PREVISÃO INICIAL	PREVISÃO ATUALIZADA (a)	RECEITAS REALIZADAS				SALDO (a-c)
			No Bimestre	%	Até o Bimestre	%	
			(b)	(b/a)	(c)	(c/a)	
RECEITAS CORRENTES INTRAORÇAMENTÁRIAS	1.400.000,00	1.400.000,00	-	-	-	-	1.400.000,00
RECEITAS DE CONTRIBUIÇÕES	1.400.000,00	1.400.000,00	-	-	-	-	1.400.000,00
CONTRIBUIÇÕES SOCIAIS	1.400.000,00	1.400.000,00	-	-	-	-	1.400.000,00
TOTAL	1.400.000,00	1.400.000,00	-	-	-	-	1.400.000,00

Prefeitura Municipal de Catanduvas-PR
Relatório Resumido da Execução Orçamentária
Balanço Orçamentário
Orçamentos Fiscal e da Seguridade Social
Janeiro a Dezembro 2017/Bimestre Novembro-Dezembro

RREO - Anexo 1 (LRF, Art. 52, inciso I, alíneas "a" e "b" do inciso II e §1º)

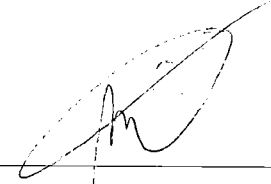
Em Reais


DESPESAS INTRA-ORÇAMENTÁRIAS	DOTAÇÃO INICIAL (d)	DOTAÇÃO ATUALIZADA (e)	DESPESAS EMPENHADAS		SALDO (g)=(e-f)	DESPESAS LIQUIDADAS		SALDO (i)=(e-h)	DESPESAS PAGAS ATÉ O BIMESTRE (j)	INSCRITAS EM RESTOS A PAGAR NÃO PROCESSADOS (k)
			No	Até o		No	Até o			
			Bimestre	Bimestre		Bimestre	Bimestre			
DESPESAS CORRENTES	1.628.270,00	1.859.206,06	925.592,01	1.684.872,75	174.333,31	925.592,01	1.684.872,75	174.333,31	1.684.872,75	-
PESSOAL E ENCARGOS SOCIAIS	928.270,00	1.159.206,06	249.575,71	1.008.856,45	150.349,61	249.575,71	1.008.856,45	150.349,61	1.008.856,45	-
OUTRAS DESPESAS CORRENTES	700.000,00	700.000,00	676.016,30	676.016,30	23.983,70	676.016,30	676.016,30	23.983,70	676.016,30	-
TOTAL	1.628.270,00	1.859.206,06	925.592,01	1.684.872,75	174.333,31	925.592,01	1.684.872,75	174.333,31	1.684.872,75	-

FONTE: PRONIM RF - Responsabilidade Fiscal, 25/Jan/2018, 09h e 49m.


Nota: Durante o exercício, somente as despesas liquidadas são consideradas executadas. No encerramento do exercício, as despesas não liquidadas inscritas em restos a pagar não processados são também consideradas executadas. Dessa forma, para maior transparência, as despesas executadas estão segregadas em:

- a) Despesas liquidadas, consideradas aquelas em que houve a entrega do material ou serviço, nos termos do art. 63 da Lei 4.320/64;
- b) Despesas empenhadas mas não liquidadas, inscritas em Restos a Pagar não processados, consideradas liquidadas no encerramento do exercício, por força do art.35, inciso II da Lei 4.320/64.


MOISES APARECIDO DE SOUZA
PREFEITO


EDILSON MALAVSKI
CONTROLE INTERNO


OZIEL DE OLIVEIRA
SECRETÁRIO DE FINANÇAS


GEFFERSON PAVAN
CONTADOR
CRC PR-058882/O-0

Prefeitura Municipal de Catanduvas - PR
Relatório Resumido de Execução Orçamentária
Demonstrativo da Execução das Despesas por Função/Subfunção
Orçamento Fiscal e da Seguridade Social
Janeiro a Dezembro 2017/Bimestre Novembro-Dezembro

RREO - ANEXO II(LRF, Art. 52, inciso II, alínea 'c')

R\$ 1,00

FUNÇÃO/SUBFUNÇÃO	Dotação Inicial	Dotação Atualizada (a)	Despesas Empenhadas			SALDO (c)=(a-b)	Despesas Liquidadas			SALDO (e)=(a-d)	Inscritas em Restos a Pagar Não Processados (f)
			No Bimestre	Até o Bimestre (b)	% (b/total b)		No Bimestre	Até o Bimestre (d)	% (d/total d)		
DESPESAS(EXCETO INTRAORÇAMENTÁRIAS)(I)	32.617.117,00	37.756.508,40	5.794.584,28	23.932.176,71	93,42	13.824.331,69	5.592.771,34	22.998.170,37	93,17	14.758.338,03	934.006,34
Legislativa	660.123,00	659.423,00	112.927,21	654.177,64	2,55	5.245,36	112.927,21	654.177,64	2,65	5.245,36	0,00
Ação Legislativa	660.123,00	659.423,00	112.927,21	654.177,64	2,55	5.245,36	112.927,21	654.177,64	2,65	5.245,36	0,00
Administração	4.136.127,00	3.719.890,80	557.226,88	2.536.040,74	9,90	1.183.850,06	575.800,44	2.507.850,74	10,16	1.212.040,06	28.190,00
Planejamento e Orçamento	271.850,00	277.050,00	45.340,75	182.958,27	0,71	94.091,73	45.340,75	182.958,27	0,74	94.091,73	0,00
Administração Geral	3.031.700,00	2.618.170,12	357.672,40	1.716.102,41	6,70	902.067,71	373.745,96	1.687.912,41	6,84	930.257,71	28.190,00
Administração Financeira	770.627,00	757.914,82	139.866,37	579.099,20	2,26	178.815,62	142.366,37	579.099,20	2,35	178.815,62	0,00
Controle Interno	61.950,00	66.755,86	14.347,36	57.880,86	0,23	8.875,00	14.347,36	57.880,86	0,23	8.875,00	0,00
Assistência Social	1.515.200,00	1.864.079,73	290.726,12	1.380.465,51	5,39	483.614,22	328.157,16	1.342.065,51	5,44	522.014,22	38.400,00
Administração Geral	451.660,00	691.655,29	157.846,75	670.549,46	2,62	21.105,83	165.166,79	668.849,46	2,71	22.805,83	1.700,00
Assistência ao Idoso	34.900,00	44.900,00	7.176,80	41.147,97	0,16	3.752,03	6.976,80	39.747,97	0,16	5.152,03	1.400,00
Assistência ao Portador de Deficiência	500,00	500,00	0,00	0,00	0,00	500,00	0,00	0,00	0,00	500,00	0,00
Assistência à Criança e ao Adolescente	200.540,00	219.918,29	25.426,68	138.298,42	0,54	81.619,87	29.097,58	138.298,42	0,56	81.619,87	0,00
Assistência Comunitária	827.600,00	907.106,15	100.275,89	530.469,66	2,07	376.636,49	126.915,99	495.169,66	2,01	411.936,49	35.300,00
Previdência Social	2.185.000,00	2.185.000,00	0,00	0,00	0,00	2.185.000,00	0,00	0,00	0,00	2.185.000,00	0,00
Previdência do Regime Estatutário	2.185.000,00	2.185.000,00	0,00	0,00	0,00	2.185.000,00	0,00	0,00	0,00	2.185.000,00	0,00
Saúde	6.659.720,00	8.198.045,43	1.440.290,16	6.585.963,68	25,71	1.612.081,75	1.442.271,93	6.316.274,68	25,59	1.881.770,75	269.689,00
Atenção Básica	6.547.600,00	8.082.425,43	1.425.562,51	6.526.768,49	25,48	1.555.656,94	1.427.544,28	6.257.079,49	25,35	1.825.345,94	269.689,00
Vigilância Sanitária	32.600,00	32.600,00	0,00	2.180,67	0,01	30.419,33	0,00	2.180,67	0,01	30.419,33	0,00
Vigilância Epidemiológica	79.520,00	83.020,00	14.727,65	57.014,52	0,22	26.005,48	14.727,65	57.014,52	0,23	26.005,48	0,00
Trabalho	100.850,00	34.895,85	0,00	0,00	0,00	34.895,85	0,00	0,00	0,00	34.895,85	0,00
Fomento ao Trabalho	100.850,00	34.895,85	0,00	0,00	0,00	34.895,85	0,00	0,00	0,00	34.895,85	0,00
Educação	6.204.780,00	7.808.722,73	1.731.314,32	6.529.536,77	25,49	1.279.185,96	1.531.264,50	6.269.137,14	25,40	1.539.585,59	260.399,63
Alimentação e Nutrição	767.900,00	662.260,94	74.957,71	356.847,17	1,39	305.413,77	74.957,71	356.847,17	1,45	305.413,77	0,00
Ensino Fundamental	4.416.970,00	6.101.936,06	1.478.508,92	5.355.822,93	20,91	746.113,13	1.278.459,10	5.096.923,30	20,65	1.005.012,76	258.899,63
Ensino Médio	14.600,00	14.600,00	0,00	0,00	0,00	14.600,00	0,00	0,00	0,00	14.600,00	0,00
Educação Infantil	913.350,00	923.697,67	155.868,18	733.098,61	2,86	190.599,06	155.868,18	731.598,61	2,96	192.099,06	1.500,00

Prefeitura Municipal de Catanduvas - PR
Relatório Resumido de Execução Orçamentária
Demonstrativo da Execução das Despesas por Função/Subfunção
Orçamento Fiscal e da Seguridade Social
Janeiro a Dezembro 2017/Bimestre Novembro-Dezembro

RREO - ANEXO II(LRF, Art. 52, inciso II, alínea 'c')											R\$ 1,00
Educação de Jovens e Adultos	79.680,00	93.948,06	21.979,51	83.768,06	0,33	10.180,00	21.979,51	83.768,06	0,34	10.180,00	0,00
Educação Especial	12.280,00	12.280,00	0,00	0,00	0,00	12.280,00	0,00	0,00	0,00	12.280,00	0,00
Cultura	539.040,00	544.091,11	239.123,07	402.680,74	1,57	141.410,37	177.423,07	339.780,74	1,38	204.310,37	62.900,00
Difusão Cultural	539.040,00	544.091,11	239.123,07	402.680,74	1,57	141.410,37	177.423,07	339.780,74	1,38	204.310,37	62.900,00
Urbanismo	3.794.430,00	5.165.338,50	501.843,73	2.046.296,22	7,99	3.119.042,28	488.023,95	2.001.027,84	8,11	3.164.310,66	45.268,38
Infra-Estrutura Urbana	1.165.300,00	2.483.057,24	-19.157,20	22.116,06	0,09	2.460.941,18	0,00	22.116,06	0,09	2.460.941,18	0,00
Serviços Urbanos	2.629.130,00	2.682.281,26	521.000,93	2.024.180,16	7,90	658.101,10	488.023,95	1.978.911,78	8,02	703.369,48	45.268,38
Habitação	13.200,00	13.200,00	0,00	0,00	0,00	13.200,00	0,00	0,00	0,00	13.200,00	0,00
Habitação Urbana	13.200,00	13.200,00	0,00	0,00	0,00	13.200,00	0,00	0,00	0,00	13.200,00	0,00
Saneamento	1.400,00	1.400,00	0,00	0,00	0,00	1.400,00	0,00	0,00	0,00	1.400,00	0,00
Saneamento Básico Urbano	1.400,00	1.400,00	0,00	0,00	0,00	1.400,00	0,00	0,00	0,00	1.400,00	0,00
Gestão Ambiental	37.750,00	37.750,00	0,00	0,00	0,00	37.750,00	0,00	0,00	0,00	37.750,00	0,00
Preservação e Conservação Ambiental	37.750,00	37.750,00	0,00	0,00	0,00	37.750,00	0,00	0,00	0,00	37.750,00	0,00
Agricultura	492.650,00	520.750,87	74.254,22	361.571,01	1,41	159.179,86	87.326,47	359.371,01	1,46	161.379,86	2.200,00
Extensão Rural	492.650,00	520.750,87	74.254,22	361.571,01	1,41	159.179,86	87.326,47	359.371,01	1,46	161.379,86	2.200,00
Indústria	33.870,00	33.870,00	0,00	0,00	0,00	33.870,00	0,00	0,00	0,00	33.870,00	0,00
Promoção Industrial	33.870,00	33.870,00	0,00	0,00	0,00	33.870,00	0,00	0,00	0,00	33.870,00	0,00
Comércio e Serviços	6.200,00	6.200,00	0,00	0,00	0,00	6.200,00	0,00	0,00	0,00	6.200,00	0,00
Promoção Comercial	6.200,00	6.200,00	0,00	0,00	0,00	6.200,00	0,00	0,00	0,00	6.200,00	0,00
Transporte	3.697.420,00	4.420.470,45	596.026,54	2.463.477,47	9,62	1.956.992,98	572.960,02	2.253.977,47	9,13	2.166.492,98	209.500,00
Transporte Rodoviário	3.697.420,00	4.420.470,45	596.026,54	2.463.477,47	9,62	1.956.992,98	572.960,02	2.253.977,47	9,13	2.166.492,98	209.500,00
Desporto e Lazer	326.830,00	309.074,91	97.937,44	250.045,94	0,98	59.028,97	102.028,01	247.245,94	1,00	61.828,97	2.800,00
Desporto Comunitário	326.830,00	309.074,91	97.937,44	250.045,94	0,98	59.028,97	102.028,01	247.245,94	1,00	61.828,97	2.800,00
Encargos Especiais	943.277,00	965.055,02	152.914,59	721.920,99	2,82	243.134,03	174.588,58	707.261,66	2,87	257.793,36	14.659,33
Serviço da Dívida Interna	111.400,00	111.400,00	0,00	0,00	0,00	111.400,00	0,00	0,00	0,00	111.400,00	0,00
Outros Encargos Especiais	831.877,00	853.655,02	152.914,59	721.920,99	2,82	131.734,03	174.588,58	707.261,66	2,87	146.393,36	14.659,33
Reserva de Contingência	1.269.250,00	1.269.250,00	0,00	0,00	0,00	1.269.250,00	0,00	0,00	0,00	1.269.250,00	0,00
Reserva de Contingência	1.269.250,00	1.269.250,00	0,00	0,00	0,00	1.269.250,00	0,00	0,00	0,00	1.269.250,00	0,00
DESPESAS INTRAORÇAMENTÁRIAS (II)	1.628.270,00	1.859.206,06	925.592,01	1.684.872,75	6,58	174.333,31	925.592,01	1.684.872,75	6,58	174.333,31	0,00
TOTAL (III)=(I+II)	34.245.387,00	39.615.714,46	6.720.176,29	25.617.049,46	100,00	13.998.665,00	6.518.363,35	24.683.043,12	100,00	14.932.671,34	934.006,34

Prefeitura Municipal de Catanduvas - PR
Relatório Resumido de Execução Orçamentária
Demonstrativo da Execução das Despesas por Função/Subfunção
Orçamento Fiscal e da Seguridade Social
Janeiro a Dezembro 2017/Bimestre Novembro-Dezembro

RREO - ANEXO II(LRF, Art. 52, inciso II, alínea 'c')

R\$ 1,00

FUNÇÃO/SUBFUNÇÃO	Dotação Inicial	Dotação Atualizada (a)	Despesas Empenhadas			SALDO (c)=(a-b)	Despesas Liquidadas			SALDO (e)=(a-d)	Inscritas em Restos a Pagar Não Processados (f)
			No Bimestre	Até o Bimestre (b)	% (b/III b)		No Bimestre	Até o Bimestre (d)	% (d/III d)		
DESPESAS(INTRAORÇAMENTÁRIAS) (II)	1.628.270,00	1.859.206,06	925.592,01	1.684.872,75	6,58	174.333,31	925.592,01	1.684.872,75	6,83	174.333,31	0,00
Legislativa	7.500,00	8.200,00	2.013,54	8.199,14	0,03	0,86	2.013,54	8.199,14	0,03	0,86	0,00
Ação Legislativa	7.500,00	8.200,00	2.013,54	8.199,14	0,03	0,86	2.013,54	8.199,14	0,03	0,86	0,00
Administração	140.400,00	150.900,00	28.127,38	120.944,34	0,47	29.955,66	28.127,38	120.944,34	0,49	29.955,66	0,00
Planejamento e Orçamento	7.000,00	8.800,00	2.140,29	8.591,90	0,03	208,10	2.140,29	8.591,90	0,03	208,10	0,00
Administração Geral	97.600,00	100.600,00	16.718,42	75.833,55	0,30	24.766,45	16.718,42	75.833,55	0,31	24.766,45	0,00
Administração Financeira	25.000,00	30.700,00	7.848,29	30.464,71	0,12	235,29	7.848,29	30.464,71	0,12	235,29	0,00
Controle Interno	10.800,00	10.800,00	1.420,38	6.054,18	0,02	4.745,82	1.420,38	6.054,18	0,02	4.745,82	0,00
Assistência Social	42.600,00	59.600,00	14.699,59	56.622,11	0,22	2.977,89	14.699,59	56.622,11	0,23	2.977,89	0,00
Administração Geral	5.000,00	37.000,00	10.173,32	36.935,02	0,14	64,98	10.173,32	36.935,02	0,15	64,98	0,00
Assistência à Criança e ao Adolescente	17.000,00	2.000,00	0,00	0,00	0,00	2.000,00	0,00	0,00	0,00	2.000,00	0,00
Assistência Comunitária	20.600,00	20.600,00	4.526,27	19.687,09	0,08	912,91	4.526,27	19.687,09	0,08	912,91	0,00
Saúde	269.000,00	342.325,25	74.525,39	282.089,20	1,10	60.236,05	74.525,39	282.089,20	1,14	60.236,05	0,00
Atenção Básica	250.900,00	327.725,25	73.104,38	279.287,11	1,09	48.438,14	73.104,38	279.287,11	1,13	48.438,14	0,00
Vigilância Epidemiológica	18.100,00	14.600,00	1.421,01	2.802,09	0,01	11.797,91	1.421,01	2.802,09	0,01	11.797,91	0,00
Trabalho	1.000,00	1.000,00	0,00	0,00	0,00	1.000,00	0,00	0,00	0,00	1.000,00	0,00
Fomento ao Trabalho	1.000,00	1.000,00	0,00	0,00	0,00	1.000,00	0,00	0,00	0,00	1.000,00	0,00
Educação	416.350,00	485.069,77	103.719,49	434.953,97	1,70	50.115,80	103.719,49	434.953,97	1,76	50.115,80	0,00
Alimentação e Nutrição	2.900,00	3.580,10	910,40	3.580,10	0,01	0,00	910,40	3.580,10	0,01	0,00	0,00
Ensino Fundamental	331.750,00	406.789,67	88.502,46	367.903,62	1,44	38.886,05	88.502,46	367.903,62	1,49	38.886,05	0,00
Educação Infantil	80.000,00	73.000,00	14.306,63	63.470,25	0,25	9.529,75	14.306,63	63.470,25	0,26	9.529,75	0,00
Educação Especial	1.700,00	1.700,00	0,00	0,00	0,00	1.700,00	0,00	0,00	0,00	1.700,00	0,00
Cultura	3.650,00	9.150,00	2.292,86	8.697,42	0,03	452,58	2.292,86	8.697,42	0,04	452,58	0,00
Difusão Cultural	3.650,00	9.150,00	2.292,86	8.697,42	0,03	452,58	2.292,86	8.697,42	0,04	452,58	0,00
Urbanismo	30.000,00	39.491,04	9.593,01	39.491,04	0,15	0,00	9.593,01	39.491,04	0,16	0,00	0,00
Serviços Urbanos	30.000,00	39.491,04	9.593,01	39.491,04	0,15	0,00	9.593,01	39.491,04	0,16	0,00	0,00
Agricultura	12.200,00	12.200,00	2.294,11	9.224,32	0,04	2.975,68	2.294,11	9.224,32	0,04	2.975,68	0,00

Prefeitura Municipal de Catanduvas - PR
Relatório Resumido de Execução Orçamentária
Demonstrativo da Execução das Despesas por Função/Subfunção
Orçamento Fiscal e da Seguridade Social
Janeiro a Dezembro 2017/Bimestre Novembro-Dezembro

RREO - ANEXO II(LRF, Art. 52, inciso II, alínea 'c')

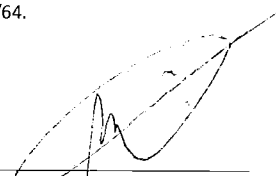
R\$ 1,00


Extensão Rural	12.200,00	12.200,00	2.294,11	9.224,32	0,04	2.975,68	2.294,11	9.224,32	0,04	2.975,68	0,00
Transporte	2.650,00	45.650,00	10.763,39	44.021,40	0,17	1.628,60	10.763,39	44.021,40	0,18	1.628,60	0,00
Transporte Rodoviário	2.650,00	45.650,00	10.763,39	44.021,40	0,17	1.628,60	10.763,39	44.021,40	0,18	1.628,60	0,00
Desporto e Lazer	1.020,00	3.720,00	811,13	3.268,75	0,01	451,25	811,13	3.268,75	0,01	451,25	0,00
Desporto Comunitário	1.020,00	3.720,00	811,13	3.268,75	0,01	451,25	811,13	3.268,75	0,01	451,25	0,00
Encargos Especiais	701.900,00	701.900,00	676.752,12	677.361,06	2,64	24.538,94	676.752,12	677.361,06	2,74	24.538,94	0,00
Outros Encargos Especiais	701.900,00	701.900,00	676.752,12	677.361,06	2,64	24.538,94	676.752,12	677.361,06	2,74	24.538,94	0,00
TOTAL	1.628.270,00	1.859.206,06	925.592,01	1.684.872,75	6,58	174.333,31	925.592,01	1.684.872,75	6,83	174.333,31	0,00

FONTE: PRONIM RF - Responsabilidade Fiscal, 25/Jan/2018, 09h e 50m.


Nota: Durante o exercício, somente as despesas liquidadas são consideradas executadas. No encerramento do exercício, as despesas não liquidadas inscritas em restos a pagar não processados são também consideradas executadas. Dessa forma, para maior transparência, as despesas executadas estão segregadas em:

- a) Despesas liquidadas, consideradas aquelas em que houve a entrega do material ou serviço, nos termos do art. 63 da Lei 4.320/64;
- b) Despesas empenhadas mas não liquidadas, inscritas em Restos a Pagar não processados, consideradas liquidadas no encerramento do exercício, por força do art.35, inciso II da Lei 4.320/64.


MOISES APARECIDO DE SOUZA
PREFEITO


EDILSON MALAVSKI
CONTROLE INTERNO


OZIER DE OLIVEIRA
SECRETÁRIO DE FINANÇAS


GEFFERSON PAVAN
CONTADOR
CRC PR-058882/O-0

Prefeitura Municipal de Catanduvas - PR
Relatório Resumido da Execução Orçamentária
Demonstrativo da Receita Corrente Líquida
Orçamentos Fiscal e da Seguridade Social
Janeiro/2017 a Dezembro/2017

Página: 1 de 2
25/01/2018 10:08

RREO - ANEXO 3 (LRF, Art.53, inciso I)

R\$ 1,00

ESPECIFICAÇÃO	EVOLUÇÃO DA RECEITA REALIZADA NOS ÚLTIMOS 12 MESES						TOTAL (ÚLTIMOS 12 MESES)	PREVISÃO ATUALIZADA 2017
	Janeiro/2017	Fevereiro/2017	Março/2017	Abril/2017	Maió/2017	Junho/2017		
	Julho/2017	Agosto/2017	Setembro/2017	Outubro/2017	Novembro/2017	Dezembro/2017		
RECEITAS CORRENTES (I)	3.332.396,16	2.533.043,94	2.591.135,70	2.214.697,77	2.600.089,92	2.299.974,94		
	2.511.166,67	2.402.638,97	2.139.332,96	2.485.350,75	2.277.304,59	3.312.729,28	30.699.861,65	34.676.440,59
RECEITA TRIBUTÁRIA	127.276,65	142.061,34	283.549,02	158.386,44	167.576,78	195.622,56		
	167.660,16	177.803,42	160.257,86	155.000,49	186.095,87	151.286,21	2.072.576,80	1.897.730,00
IPTU	1.265,61	12.420,30	71.234,41	5.807,43	5.403,05	6.167,09		
	1.435,93	3.165,37	3.332,45	2.074,56	1.064,73	3.177,12	116.548,05	85.400,00
ISS	87.406,28	64.111,31	84.188,09	71.580,58	70.365,19	85.449,42		
	79.627,76	78.588,59	74.875,02	69.609,57	66.671,73	30.155,77	862.629,31	976.000,00
ITBI	17.220,00	-	11.700,00	4.960,00	12.420,00	32.777,30		
	13.000,00	12.778,37	14.160,00	15.460,00	3.720,00	5.510,00	143.705,67	215.000,00
IRRF	1.823,20	34.783,94	45.612,96	39.537,92	49.973,46	43.868,24		
	45.246,04	54.527,19	44.298,07	45.282,30	90.071,65	83.023,05	578.048,02	275.250,00
Outras Receitas Tributárias	19.561,56	30.745,79	70.813,56	36.500,51	29.415,08	27.360,51		
	28.350,43	28.743,90	23.592,32	22.574,06	24.567,76	29.420,27	371.645,75	346.080,00
RECEITAS DE CONTRIBUIÇÕES	30.107,83	32.296,23	60.560,85	37.698,62	33.277,75	34.065,94		
	30.052,62	33.877,36	30.099,99	30.861,68	33.830,33	29.633,20	416.362,40	1.060.900,00
RECEITA PATRIMONIAL	72.215,73	62.892,79	73.238,03	56.231,85	64.964,44	56.699,33		
	56.761,09	50.685,99	37.239,26	35.416,45	-26.109,95	21.717,32	561.952,33	1.627.700,00
RECEITA DE SERVIÇOS	-	-	-	-	-	-		
	-	-	-	-	-	-	-	36.000,00
TRANSFERÊNCIAS CORRENTES	3.093.074,90	2.292.068,00	2.160.129,39	1.955.103,35	2.331.679,39	2.007.824,83		
	2.247.189,74	2.135.064,43	1.904.263,48	2.260.703,49	2.069.079,06	3.075.641,90	27.531.821,96	29.901.053,59
Cota-Parte do FPM	925.831,57	1.186.891,15	743.660,03	895.983,91	1.016.339,09	936.775,73		
	1.209.521,69	820.529,73	688.968,61	780.798,08	803.105,51	1.545.220,14	11.553.625,24	13.530.000,00
Cota-Parte do ICMS	1.236.690,08	490.705,28	767.639,78	609.979,48	809.410,32	626.646,29		
	613.822,66	818.349,25	652.904,65	850.652,98	705.132,03	646.530,33	8.828.463,13	8.900.000,00
Cota-Parte do IPVA	340.867,15	121.944,32	155.003,96	48.272,34	32.704,52	23.979,49		
	15.314,19	17.887,42	20.221,38	13.161,51	11.477,92	22.329,83	823.164,03	990.000,00
Cota-Parte do ITR	1.636,15	543,41	22,43	5.418,86	2.842,85	327,74		
	14,15	113,81	9.516,80	97.381,50	5.652,84	5.081,86	128.552,40	65.950,00
Transferências da LC 87/1996	4.993,71	4.993,71	4.993,71	4.993,71	4.993,71	4.993,71		

Prefeitura Municipal de Catanduvas - PR
Relatório Resumido da Execução Orçamentária
Demonstrativo da Receita Corrente Líquida
Orçamentos Fiscal e da Seguridade Social
Janeiro/2017 a Dezembro/2017

Página: 2 de 2
25/01/2018 10:08

RREO - ANEXO 3 (LRF, Art.53, inciso I)

R\$ 1,00

ESPECIFICAÇÃO	EVOLUÇÃO DA RECEITA REALIZADA NOS ÚLTIMOS 12 MESES						TOTAL (ÚLTIMOS 12 MESES)	PREVISÃO ATUALIZADA 2017
	Janeiro/2017 Julho/2017	Fevereiro/2017 Agosto/2017	Março/2017 Setembro/2017	Abril/2017 Outubro/2017	Maió/2017 Novembro/2017	Junho/2017 Dezembro/2017		
RECEITAS CORRENTES (I)	3.332.396,16	2.533.043,94	2.591.135,70	2.214.697,77	2.600.089,92	2.299.974,94		
	4.993,71	4.993,71	4.993,71	4.993,71	4.993,71	4.993,71	59.924,52	92.300,00
Transferências da LC 61/1989	10.161,84	11.173,98	8.780,76	10.602,82	9.948,40	10.002,48		
	11.236,54	10.514,80	11.231,03	14.173,83	11.573,72	15.968,37	135.368,57	237.500,00
Transferências do FUNDEB	456.836,31	342.070,38	349.660,75	258.358,89	320.780,08	258.039,75		
	240.346,91	307.078,12	248.163,20	282.056,62	306.922,16	276.256,46	3.646.569,63	3.828.100,00
Outras Transferências Correntes	116.058,09	133.745,77	130.367,97	121.493,34	134.660,42	147.059,64		
	151.939,89	155.597,59	268.264,10	217.485,26	220.221,17	559.261,20	2.356.154,44	2.257.203,59
OUTRAS RECEITAS CORRENTES	9.721,05	3.725,58	13.658,41	7.277,51	2.591,56	5.762,28		
	9.503,06	5.207,77	7.472,37	3.368,64	14.409,28	34.450,65	117.148,16	153.057,00
DEDUÇÕES (II)	504.036,07	363.250,37	336.020,09	315.050,19	375.247,76	320.545,04		
	273.775,22	334.477,71	277.567,18	352.232,29	308.387,12	353.809,32	4.114.398,36	5.310.050,00
Contrib. do Servidor para o Plano de Previdência	-	-	-	-	-	-		
	-	-	-	-	-	-	-	662.900,00
Dedução de Receita para Formação do FUNDEB	504.036,07	363.250,37	336.020,09	315.050,19	375.247,76	320.545,04		
	273.775,22	334.477,71	277.567,18	352.232,29	308.387,12	353.809,32	4.114.398,36	4.647.150,00
RECEITA CORRENTE LÍQUIDA (III) = (I - II)	2.828.360,09	2.169.793,57	2.255.115,61	1.899.647,58	2.224.842,16	1.979.429,90		
	2.237.391,45	2.068.161,26	1.861.765,78	2.133.118,46	1.968.917,47	2.958.919,96	26.585.463,29	29.366.390,59

FONTE: PRONIM RF - Responsabilidade Fiscal, 25/Jan/2018, 10h e 08m.

MOISES APARECIDO DE SOUZA
PREFEITO

EDILSON MALAVSKI
CONTROLE INTERNO

OZIEL DE OLIVEIRA
SECRETÁRIO DE FINANÇAS

GEFFERSON PAVAN
CONTADOR
CRC PR-058882/O-0

Prefeitura Municipal de Catanduvas-PR
Relatório Resumido da Execução Orçamentária
Demonstrativo do Resultado Primário
Orçamentos Fiscal e da Seguridade Social
Janeiro a Dezembro 2017/Bimestre Novembro-Dezembro

RREO - ANEXO VI(LRF, art. 53, inciso III)

R\$ 1,00

RECEITAS PRIMÁRIAS	PREVISÃO ATUALIZADA	RECEITAS REALIZADAS	
		Até o Bimestre/ 2017	Até o Bimestre/ 2016
RECEITAS PRIMÁRIAS CORRENTES(I)	29.801.590,59	26.023.510,96	25.320.183,17
RECEITA TRIBUTÁRIA	1.897.730,00	2.072.576,80	1.882.109,80
IPTU	85.400,00	116.548,05	103.215,87
ISS	976.000,00	862.629,31	744.036,39
ITBI	215.000,00	143.705,67	177.086,83
IRRF	275.250,00	578.048,02	536.450,48
Outras Receitas Tributárias	346.080,00	371.645,75	321.320,23
Receita de Contribuição	2.460.900,00	416.362,40	350.636,23
Receita Previdenciária	2.062.900,00	-	-
Outras Contribuições	398.000,00	416.362,40	350.636,23
Receita Patrimonial Líquida	-	-	-
Receita Patrimonial	1.627.700,00	561.952,33	722.713,11
(-)Aplicações Financeiras	1.627.700,00	561.952,33	722.713,11
Transferências Correntes	25.253.903,59	23.417.423,60	22.978.103,12
Cota-Parte do FPM	10.940.000,00	9.434.321,36	9.729.704,93
Cota-Parte do IPVA	792.000,00	658.531,02	624.073,21
Cota-Parte do ICMS	7.120.000,00	7.062.770,70	6.366.842,83
Convênios	-	-	-
Outras Transferências Correntes	6.401.903,59	6.261.800,52	6.257.482,15
Demais Receitas Correntes	189.057,00	117.148,16	109.334,02
Dívida Ativa	71.557,00	29.467,34	21.670,87
Diversas Receitas Correntes	117.500,00	87.680,82	87.663,15
RECEITAS DE CAPITAL(II)	4.557.800,00	1.227.219,45	3.468.061,46
Operações de Crédito(III)	-	-	-
Amortização de Empréstimos(IV)	-	-	-


Prefeitura Municipal de Catanduvas-PR
Relatório Resumido da Execução Orçamentária
Demonstrativo do Resultado Primário
Orçamentos Fiscal e da Seguridade Social
Janeiro a Dezembro 2017/Bimestre Novembro-Dezembro

RREO - ANEXO VI(LRF, art. 53, inciso III)

R\$ 1,00

RECEITAS PRIMÁRIAS	PREVISÃO ATUALIZADA	RECEITAS REALIZADAS	
		Até o Bimestre/ 2017	Até o Bimestre/ 2016
Alienação de Bens(V)	-	-	-
Transferências de Capital	4.557.800,00	1.227.219,45	3.468.061,46
Convênios	3.807.800,00	306.599,45	2.285.495,81
Outras Transferências de Capital	750.000,00	920.620,00	1.182.565,65
Outras Receitas de Capital	-	-	-
RECEITAS PRIMÁRIAS DE CAPITAL(VI)=(II-III-IV-V)	4.557.800,00	1.227.219,45	3.468.061,46
RECEITA PRIMÁRIA TOTAL(VII)=(I+VI)	34.359.390,59	27.250.730,41	28.788.244,63





Prefeitura Municipal de Catanduvas-PR
Relatório Resumido da Execução Orçamentária
Demonstrativo do Resultado Primário
Orçamentos Fiscal e da Seguridade Social
Janeiro a Dezembro 2017/Bimestre Novembro-Dezembro

RREO - ANEXO VI(LRF, art. 53, inciso III)

R\$ 1,00

DESPESAS PRIMÁRIAS	DOTAÇÃO ATUALIZADA	DESPESAS EMPENHADAS		DESPESAS LIQUIDADAS		INSCRITAS EM RESTOS A PAGAR	
		Até o Bimestre/ 2017	Até o Bimestre/ 2016	Até o Bimestre/ 2017	Até o Bimestre/ 2016	Em 2017	Em 2016
DESPESAS CORRENTES(VIII)	31.335.802,45	23.743.464,38	22.783.444,06	23.503.357,67	22.731.663,02	240.106,71	51.781,04
Pessoal e Encargos Sociais	17.284.078,67	13.758.248,54	13.161.609,53	13.758.248,54	13.161.609,53	-	-
Juros e Encargos da Dívida(IX)	26.400,00	-	-	-	-	-	-
Outras Despesas Correntes	14.025.323,78	9.985.215,84	9.621.834,53	9.745.109,13	9.570.053,49	240.106,71	51.781,04
DESPESAS PRIMÁRIAS CORRENTES(X)=(VIII-IX)	31.309.402,45	23.743.464,38	22.783.444,06	23.503.357,67	22.731.663,02	240.106,71	51.781,04
DESPESAS DE CAPITAL(XI)	7.010.662,01	1.873.585,08	5.532.972,48	1.179.685,45	2.370.766,76	693.899,63	3.162.205,72
Investimentos	6.925.662,01	1.873.585,08	5.532.972,48	1.179.685,45	2.370.766,76	693.899,63	3.162.205,72
Inversões Financeiras	-	-	-	-	-	-	-
Concessão de Empréstimos(XII)	-	-	-	-	-	-	-
Aquisição Título de Capital Integralizado(XIII)	-	-	-	-	-	-	-
Demais Inversões Financeiras	-	-	-	-	-	-	-
Amortização da Dívida(XIV)	85.000,00	-	-	-	-	-	-
DESPESAS PRIMÁRIAS DE CAPITAL(XV)=(XI-XII-XIII-XIV)	6.925.662,01	1.873.585,08	5.532.972,48	1.179.685,45	2.370.766,76	693.899,63	3.162.205,72
RESERVA DE CONTINGÊNCIA(XVI)	1.269.250,00	-	-	-	-	-	-
RESERVA DO RPPS(XVII)	-	-	-	-	-	-	-
DESPESA PRIMÁRIA TOTAL(XVIII)=(X+XV+XVI+XVII)	39.504.314,46	25.617.049,46	28.316.416,54	24.683.043,12	25.102.429,78	934.006,34	3.213.986,76
RESULTADO PRIMÁRIO(XIX)=(VII-XVIII)	-5.144.923,87	1.633.680,95	471.828,09	2.567.687,29	3.685.814,85		
SALDOS DE EXERCÍCIOS ANTERIORES				3.347.260,78			
DISCRIMINAÇÃO DA META FISCAL						VALOR CORRENTE	
META DE RESULTADO PRIMÁRIO FIXADA NO ANEXO DE METAS FISCAIS DA LDO P/O EXERCÍCIO DE REFERÊNCIA						1.621.850,00	

FONTE: PRONIM RF - Responsabilidade Fiscal, 25/Jan/2018, 09h e 52m.

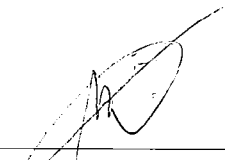
Prefeitura Municipal de Catanduvas-PR
Relatório Resumido da Execução Orçamentária
Demonstrativo do Resultado Primário
Orçamentos Fiscal e da Seguridade Social
Janeiro a Dezembro 2017/Bimestre Novembro-Dezembro


RREO - ANEXO VI(LRF, art. 53, inciso III)


R\$ 1,00


Nota: Durante o exercício, somente as despesas liquidadas são consideradas executadas. No encerramento do exercício, as despesas não liquidadas inscritas em restos a pagar não processados são também consideradas executadas. Dessa forma, para maior transparência, as despesas executadas estão segregadas em:

- a) Despesas liquidadas, consideradas aquelas em que houve a entrega do material ou serviço nos termos do art. 63 da Lei 4.320/64;
- b) Despesas empenhadas mas não liquidadas, inscritas em Restos a Pagar não processados, consideradas liquidadas no encerramento do exercício, por força do art. 35, inciso II da Lei 4.320/64.



MOISES APARECIDO DE SOUZA
PREFEITO

EDILSON MALAVSKI
CONTROLE INTERNO

OZIEL DE OLIVEIRA
SECRETÁRIO DE FINANÇAS

JEFFERSON PAVAN
CONTADOR
CRC PR-058882/O-0


Prefeitura Municipal de Catanduvas - PR
Relatório Resumido da Execução Orçamentária
Demonstrativo dos Restos a Pagar por Poder e Órgão
Orçamentos Fiscal e da Seguridade Social
Janeiro a Dezembro 2017/Bimestre Novembro-Dezembro


RREO - ANEXO 7 (LRF, art.53, inciso V)

R\$ 1,00

PODER/ÓRGÃO	RESTOS A PAGAR PROCESSADOS E NÃO PROCESSADOS LIQUIDADOS EM EXERCÍCIOS ANTERIORES					RESTOS A PAGAR NÃO PROCESSADOS						Saldo Total
	Inscritos		Pagos	Cancelados	Saldo	Inscritos		Liquidados	Pagos	Cancelados	Saldo	
	Em Exercícios	Em 31 de				Em Exercícios	Em 31 de					
	Anteriores	dezembro de 2016				Anteriores	dezembro de 2016					
	(a)	(b)	(c)	(d)	e=(a+b)-(c+d)	(f)	(g)	(h)	(i)	(j)	k=(f+g)-(i+j)	L=(e+k)
RESTOS A PAGAR(EXCETO INTRA-ORÇAMENTÁRIOS) (I)	31.025,11	17.808,91	48.834,02	-	-	164.770,19	3.213.986,76	3.117.681,60	3.117.681,60	1.010,00	260.065,35	260.065,35
PODER EXECUTIVO	31.025,11	17.808,91	48.834,02	-	-	164.770,19	3.213.986,76	3.117.681,60	3.117.681,60	1.010,00	260.065,35	260.065,35
PODER LEGISLATIVO	-	-	-	-	-	-	-	-	-	-	-	-
PODER LEGISLATIVO	-	-	-	-	-	-	-	-	-	-	-	-
TOTAL (III) = (I+II)	31.025,11	17.808,91	48.834,02	-	-	164.770,19	3.213.986,76	3.117.681,60	3.117.681,60	1.010,00	260.065,35	260.065,35

FONTE: PRONIM RF - Responsabilidade Fiscal, 25/Jan/2018, 09h e 53m.


MOISES APARECIDO DE SOUZA
PREFEITO


EDILSON MALAVSKI
CONTROLE INTERNO


OZIEL DE OLIVEIRA
SECRETÁRIO DE FINANÇAS


GEFFERSON PAVAN
CONTADOR

CRC PR-058882/O-0

Prefeitura Municipal de Catanduvas - PR
Relatório Resumido da Execução Orçamentária
Demonstrativo das Receitas e Despesas com Manutenção e Desenvolvimento do Ensino - MDE
Orçamentos Fiscal e da Seguridade Social
Janeiro a Dezembro 2017/Bimestre Novembro-Dezembro

RREO - ANEXO 8 (LDB, art. 72)

R\$ 1,00

RECEITAS DO ENSINO				
RECEITA RESULTANTE DE IMPOSTOS (caput do art. 212 da Constituição)	PREVISÃO INICIAL	PREVISÃO ATUALIZADA (a)	RECEITAS REALIZADAS	
			Até o Bimestre (b)	% (c)=(b/a)x100
1-RECEITAS DE IMPOSTOS	1.589.100,00	1.589.100,00	1.717.641,31	108,09
1.1-Receita Resultante do Imposto sobre a Propriedade Predial e Territorial Urbana - IPTU	117.850,00	117.850,00	131.442,95	111,53
1.1.1-IPTU	85.400,00	85.400,00	116.548,05	136,47
1.1.2-Multas, Juros de Mora, Dívida Ativa e Outros Encargos do IPTU	32.450,00	32.450,00	14.894,90	45,90
1.2-Receita Resultante do Imposto sobre Transmissão Inter Vivos - ITBI	215.700,00	215.700,00	143.705,67	66,62
1.2.1-ITBI	215.000,00	215.000,00	143.705,67	66,84
1.2.2-Multas, Juros de Mora, Dívida Ativa e Outros Encargos do ITBI	700,00	700,00	-	-
1.3-Receita Resultante do Imposto sobre Serviços de Qualquer Natureza - ISS	980.300,00	980.300,00	864.444,67	88,18
1.3.1-ISS	976.000,00	976.000,00	862.629,31	88,38
1.3.2- Multas, Juros de Mora, Dívida Ativa e Outros Encargos do ISS	4.300,00	4.300,00	1.815,36	42,22
1.4-Receita Resultante do Imposto de Renda Retido na Fonte - IRRF	275.250,00	275.250,00	578.048,02	210,01
1.5-Receita Resultante do Imposto Territorial Rural - ITR (CF, art. 153, §4º, inciso III)	-	-	-	-
1.5.1-ITR	-	-	-	-
1.5.2-Multas, Juros de Mora, Dívida Ativa e Outros Encargos do ITR	-	-	-	-
2-RECEITAS DE TRANSFERÊNCIAS CONSTITUCIONAIS E LEGAIS	23.815.750,00	23.815.750,00	21.529.097,89	90,40
2.1-Cota-Parte FPM	13.530.000,00	13.530.000,00	11.553.625,24	85,39
2.1.1-Parcela referente à CF, art. 159, I, alínea b	12.950.000,00	12.950.000,00	10.596.521,13	81,83
2.1.2-Parcela referente à CF, art. 159, I, alínea d	450.000,00	450.000,00	471.077,44	104,68
2.1.3-Parcela referente à CF, art. 159, I, alínea e	130.000,00	130.000,00	486.026,67	373,87
2.2-Cota-Parte ICMS	8.900.000,00	8.900.000,00	8.828.463,13	99,20
2.3-ICMS-Desoneração - L.C. nº 87/1996	92.300,00	92.300,00	59.924,52	64,92
2.4-Cota-Parte IPI-Exportação	237.500,00	237.500,00	135.368,57	57,00
2.5-Cota-Parte ITR	65.950,00	65.950,00	128.552,40	194,92
2.6-Cota-Parte IPVA	990.000,00	990.000,00	823.164,03	83,15
2.7-Cota-Parte IOF-Ouro	-	-	-	-
3-TOTAL DA RECEITA DE IMPOSTOS (1+2)	25.404.850,00	25.404.850,00	23.246.739,20	91,51

Prefeitura Municipal de Catanduvas - PR
Relatório Resumido da Execução Orçamentária
Demonstrativo das Receitas e Despesas com Manutenção e Desenvolvimento do Ensino - MDE
Orçamentos Fiscal e da Seguridade Social
Janeiro a Dezembro 2017/Bimestre Novembro-Dezembro

RREO - ANEXO 8 (LDB, art. 72)

R\$ 1,00

RECEITAS ADICIONAIS PARA FINANCIAMENTO DO ENSINO	PREVISÃO INICIAL	PREVISÃO ATUALIZADA (a)	RECEITAS REALIZADAS	
			Até o Bimestre (b)	% (c)=(b/a)x100
4 - RECEITA DA APLICAÇÃO FINANCEIRA DE OUTROS RECURSOS DE IMPOSTOS VINCULADOS AO ENSINO	-	-	-	-
5 - RECEITA DE TRANSFERÊNCIAS DO FNDE	645.500,00	645.500,00	558.186,80	86,47
5.1 - Transferências do Salário-Educação	316.500,00	316.500,00	332.872,14	105,17
5.2 - Transferências Diretas - PDDE	-	-	-	-
5.3 - Transferências Diretas - PNAE	132.000,00	132.000,00	104.934,00	79,50
5.4 - Transferências Diretas - PNATE	171.500,00	171.500,00	84.268,80	49,14
5.5 - Outras Transferências do FNDE	-	-	-	-
5.6 - Aplicação Financeira dos Recursos do FNDE	25.500,00	25.500,00	36.111,86	141,62
6 - RECEITA DE TRANSFERÊNCIAS DE CONVÊNIOS	-	-	-	-
6.1 - Transferências de Convênios	-	-	-	-
6.2 - Aplicação Financeira dos Recursos de Convênios	-	-	-	-
7 - RECEITA DE OPERAÇÕES DE CRÉDITO	-	-	-	-
8 - OUTRAS RECEITAS PARA FINANCIAMENTO DO ENSINO	204.000,00	204.000,00	169.870,20	83,27
9 - TOTAL DAS RECEITAS ADICIONAIS PARA FINANCIAMENTO DO ENSINO (4+5+6+7+8)	849.500,00	849.500,00	728.057,00	85,70

FUNDEB

RECEITAS DO FUNDEB	PREVISÃO INICIAL	PREVISÃO ATUALIZADA (a)	RECEITAS REALIZADAS	
			Até o Bimestre (b)	% (c)=(b/a)x100
10 - RECEITAS DESTINADAS AO FUNDEB	4.647.150,00	4.647.150,00	4.114.398,36	88,54
10.1 - Cota-Parte FPM Destinada ao FUNDEB-(0% de 2.1.1)	2.590.000,00	2.590.000,00	2.119.303,88	81,83
10.2 - Cota-Parte ICMS Destinada ao FUNDEB-(0% de 2.2)	1.780.000,00	1.780.000,00	1.765.692,43	99,20
10.3 - ICMS-Desoneração Destinada ao FUNDEB-(0% de 2.3)	18.460,00	18.460,00	11.984,88	64,92
10.4 - Cota-Parte IPI-Exportação Destinada ao FUNDEB-(0% de 2.4)	47.500,00	47.500,00	27.073,77	57,00
10.5 - Cota-Parte ITR ou ITR Arrecadado Destinados ao FUNDEB-(0% de (1.5 + 2.5))	13.190,00	13.190,00	25.710,39	194,92
10.6 - Cota-Parte IPVA Destinada ao FUNDEB-(0% de 2.6)	198.000,00	198.000,00	164.633,01	83,15
11 - RECEITAS RECEBIDAS DO FUNDEB	3.833.600,00	3.833.600,00	3.660.544,73	95,49
11.1 - Transferências de Recursos do FUNDEB	3.833.100,00	3.833.100,00	3.660.135,24	95,49
11.2 - Complementação da União ao FUNDEB	-	-	-	-
11.3 - Receita de Aplicação Financeira dos Recursos do FUNDEB	500,00	500,00	409,49	81,90
12 - RESULTADO LÍQUIDO DAS TRANSFERÊNCIAS DO FUNDEB(11.1-10)	-814.050,00	-814.050,00	-454.263,12	55,80

[SE RESULTADO LÍQUIDO DA TRANSFERÊNCIA (12) > 0] = ACRÉSCIMO RESULTANTE DAS TRANSFERÊNCIAS DO FUNDEB

[SE RESULTADO LÍQUIDO DA TRANSFERÊNCIA (12) < 0] = DECRÉSCIMO RESULTANTE DAS TRANSFERÊNCIAS DO FUNDEB

Prefeitura Municipal de Catanduvas - PR
Relatório Resumido da Execução Orçamentária
Demonstrativo das Receitas e Despesas com Manutenção e Desenvolvimento do Ensino - MDE
Orçamentos Fiscal e da Seguridade Social
Janeiro a Dezembro 2017/Bimestre Novembro-Dezembro

RREO - ANEXO 8 (LDB, art. 72)

R\$ 1,00

DESPESAS DO FUNDEB	DOTAÇÃO INICIAL	DOTAÇÃO ATUALIZADA (d)	DESPESAS EMPENHADAS		DESPESAS LIQUIDADAS		INSCRITAS EM RESTOS A PAGAR NÃO PROCESSADOS (i)7
			Até o Bimestre (e)	% (f)=(e/d)x100	Até o Bimestre (g)	% (h)=(g/d)x100	
13-PAGAMENTO DOS PROFISSIONAIS DO MAGISTÉRIO	2.505.000,00	3.086.159,56	3.012.944,23	97,63	3.012.944,23	97,63	-
13.1-Com Educação Infantil	625.700,00	616.010,88	583.502,16	94,72	583.502,16	94,72	-
13.2-Com Ensino Fundamental	1.879.300,00	2.470.148,68	2.429.442,07	98,35	2.429.442,07	98,35	-
14-OUTRAS DESPESAS	778.600,00	798.600,00	646.522,99	80,96	646.522,99	80,96	-
14.1-Com Educação Infantil	-	-	-	-	-	-	-
14.2-Com Ensino Fundamental	778.600,00	798.600,00	646.522,99	80,96	646.522,99	80,96	-
15-TOTAL DAS DESPESAS DO FUNDEB(13+14)	3.283.600,00	3.884.759,56	3.659.467,22	94,20	3.659.467,22	94,20	-

DEDUÇÕES PARA FINS DE LIMITE DO FUNDEB	VALOR
16-RESTOS A PAGAR INSCRITOS NO EXERCÍCIO SEM DISPONIBILIDADE FINANCEIRA DE RECURSOS DO FUNDEB	-
16.1 - FUNDEB 60%	-
16.2 - FUNDEB 40%	-
17-DESPESAS CUSTEADAS COM O SUPERÁVIT FINANCEIRO, DO EXERCÍCIO ANTERIOR, DO FUNDEB	42.991,21
17.1 - FUNDEB 60%	31.159,56
17.2 - FUNDEB 40%	11.831,65
18-TOTAL DAS DEDUÇÕES CONSIDERADAS PARA FINS DE LIMITE DO FUNDEB (16+17)	42.991,21

INDICADORES DO FUNDEB	VALOR
19-TOTAL DAS DESPESAS DO FUNDEB PARA FINS DE LIMITE (15 - 18)	3.616.476,01
19.1-Mínimo de 60% do FUNDEB na Remuneração do Magistério ¹ (13 - {16.1 + 17.1}) / (11) x 100) %	81,46
19.2-Máximo de 40% em Despesa com MDE, que não Remuneração do Magistério (14 - {16.2 + 17.2}) / (11) x 100) %	17,34
19.3-Máximo de 5% não Aplicado no Exercício (100 - {19.1 +19.2}) %	1,20

Prefeitura Municipal de Catanduvas - PR
Relatório Resumido da Execução Orçamentária
Demonstrativo das Receitas e Despesas com Manutenção e Desenvolvimento do Ensino - MDE
Orçamentos Fiscal e da Seguridade Social
Janeiro a Dezembro 2017/Bimestre Novembro-Dezembro

RREO - ANEXO 8 (LDB, art. 72)

R\$ 1,00

CONTROLE DA UTILIZAÇÃO DE RECURSOS NO EXERCÍCIO SUBSEQUENTE

VALOR

20-RECURSOS RECEBIDOS DO FUNDEB EM 2016 QUE NÃO FORAM UTILIZADOS

43.384,68

21-DESPESAS CUSTEADAS COM O SALDO DO ITEM 20 ATÉ O 1º TRIMESTRE DE 2017¹

42.991,21

MANUTENÇÃO E DESENVOLVIMENTO DO ENSINO - DESPESAS CUSTEADAS COM A RECEITA RESULTANTE DE IMPOSTOS E RECURSOS DO FUNDEB

DESPESAS COM AÇÕES TÍPICAS DE MDE	DOTAÇÃO INICIAL	DOTAÇÃO ATUALIZADA (d)	DESPESAS EMPENHADAS		DESPESAS LIQUIDADAS		INSCRITAS EM RESTOS A PAGAR NÃO PROCESSADOS (i)²
			Até o Bimestre (e)	% (f)=(e/d)x100	Até o Bimestre (g)	% (h)=(g/d)x100	
22-EDUCAÇÃO INFANTIL	993.350,00	909.833,67	785.704,86	86,36	784.204,86	86,36	1.500,00
22.1-Creche	993.350,00	909.833,67	785.704,86	86,36	784.204,86	86,36	1.500,00
22.1.1-Despesas Custeadas com Recursos do FUNDEB	625.700,00	616.010,88	583.502,16	94,72	583.502,16	94,72	-
22.1.2-Despesas Custeadas com Outros Recursos de Impostos	367.650,00	293.822,79	202.202,70	68,82	200.702,70	68,82	1.500,00
22.2-Pré-Escola	-	-	-	-	-	-	-
22.2.1-Despesas Custeadas com Recursos do FUNDEB	-	-	-	-	-	-	-
22.2.2-Despesas Custeadas com Outros Recursos de Impostos	-	-	-	-	-	-	-
23-ENSINO FUNDAMENTAL	4.145.880,00	5.767.905,75	5.303.085,79	91,94	5.299.585,79	91,94	3.500,00
23.1-Despesas Custeadas com Recursos do FUNDEB	2.657.900,00	3.268.748,68	3.075.965,06	94,10	3.075.965,06	94,10	-
23.2-Despesas Custeadas com Outros Recursos de Impostos	1.487.980,00	2.499.157,07	2.227.120,73	89,11	2.223.620,73	89,11	3.500,00
24-ENSINO MÉDIO	14.600,00	14.600,00	-	-	-	-	-
25-ENSINO SUPERIOR	-	-	-	-	-	-	-
26-ENSINO PROFISSIONAL NÃO INTEGRADO AO ENSINO REGULAR	-	-	-	-	-	-	-
27-OUTRAS	38.300,00	9.300,00	-	-	-	-	-
28-TOTAL DAS DESPESAS COM AÇÕES TÍPICAS DE MDE (22+23+24+25+26+27)	5.192.130,00	6.701.639,42	6.088.790,65	90,86	6.083.790,65	90,86	5.000,00

Prefeitura Municipal de Catanduvas - PR
Relatório Resumido da Execução Orçamentária
Demonstrativo das Receitas e Despesas com Manutenção e Desenvolvimento do Ensino - MDE
Orçamentos Fiscal e da Seguridade Social
Janeiro a Dezembro 2017/Bimestre Novembro-Dezembro

RREO - ANEXO 8 (LDB, art. 72)

R\$ 1,00

DEDUÇÕES CONSIDERADAS PARA FINS DE LIMITE CONSTITUCIONAL	VALOR
29-RESULTADO LÍQUIDO DAS TRANSFERÊNCIAS DO FUNDEB = (12)	-454.263,12
30-DESPESAS CUSTEADAS COM A COMPLEMENTAÇÃO DO FUNDEB NO EXERCÍCIO	-
31-RECEITA DE APLICAÇÃO FINANCEIRA DOS RECURSOS DO FUNDEB ATÉ O BIMESTRE = (49)	409,49
32-DESPESAS CUSTEADAS COM O SUPERÁVIT FINANCEIRO, DO EXERCÍCIO ANTERIOR, DO FUNDEB	42.991,21
33-DESPESAS CUSTEADAS COM O SUPERÁVIT FINANCEIRO, DO EXERCÍCIO ANTERIOR DE OUTROS RECURSOS DE IMPOSTOS	-
34-RESTOS A PAGAR INSCRITOS NO EXERCÍCIO SEM DISPONIBILIDADE FINANCEIRA DE RECURSOS DE IMPOSTOS VINCULADOS AO ENSINO*	-
35-CANCELAMENTO, NO EXERCÍCIO, DE RESTOS A PAGAR INSCRITOS COM DISPONIBILIDADE FINANCEIRA DE RECURSOS DE IMPOSTOS VINCULADOS AO ENSINO = (45j)	-
36-TOTAL DAS DEDUÇÕES CONSIDERADAS PARA FINS DE LIMITE CONSTITUCIONAL (29+30+31+32+33+34+35)*	-410.862,42
37-TOTAL DAS DESPESAS PARA FINS DE LIMITE ((22+23) -(36))*	6.499.653,07
38-PERCENTUAL DE APLICAÇÃO EM MDE SOBRE A RECEITA LÍQUIDA DE IMPOSTOS ((37)/(3)x100)%* - LIMITE CONSTITUCIONAL 25% ⁵	27,96

OUTRAS INFORMAÇÕES PARA CONTROLE

OUTRAS DESPESAS CUSTEADAS COM RECEITAS ADICIONAIS PARA FINANCIAMENTO DO ENSINO	DOTAÇÃO INICIAL	DOTAÇÃO ATUALIZADA (d)	DESPESAS EMPENHADAS		DESPESAS LIQUIDADAS		INSCRITAS EM RESTOS A PAGAR NÃO PROCESSADOS (i)'
			Até o Bimestre (e)	% (f)=(e/d)x100	Até o Bimestre (g)	% (h)=(g/d)x100	
39-DESPESAS CUSTEADAS COM A APLICAÇÃO FINANCEIRA DE OUTROS RECURSOS DE IMPOSTOS VINCULADOS AO ENSINO	-	-	-	-	-	-	-
40-DESPESAS CUSTEADAS COM A CONTRIBUIÇÃO SOCIAL DO SALÁRIO-EDUCAÇÃO	320.000,00	474.889,08	187.500,00	39,48	-	39,48	187.500,00
41-DESPESAS CUSTEADAS COM OPERAÇÕES DE CRÉDITO	-	-	-	-	-	-	-
42-DESPESAS CUSTEADAS COM OUTRAS RECEITAS PARA FINANCIAMENTO DO ENSINO	1.109.000,00	1.006.509,67	588.845,74	58,50	588.845,74	58,50	-
43-TOTAL DAS OUTRAS DESPESAS CUSTEADAS COM RECEITAS ADICIONAIS PARA FINANCIAMENTO DO ENSINO (39+40+41+42)	1.429.000,00	1.481.398,75	776.345,74	52,41	588.845,74	52,41	187.500,00
44-TOTAL GERAL DAS DESPESAS COM EDUCAÇÃO (28+43)	6.621.130,00	8.183.038,17	6.865.136,39	83,89	6.672.636,39	83,89	192.500,00
RESTOS A PAGAR INSCRITOS COM DISPONIBILIDADE FINANCEIRA DE RECURSOS DE IMPOSTOS VINCULADOS AO ENSINO	SALDO ATÉ O BIMESTRE			CANCELADO EM 2017 (i)			
45-RESTOS A PAGAR DE DESPESAS COM MDE	-	-	-	-	-	-	-
45.1-Executadas com Recursos de Impostos Vinculados ao Ensino	-	-	-	-	-	-	-
45.2-Executadas com Recursos do FUNDEB	-	-	-	-	-	-	-

Prefeitura Municipal de Catanduvas - PR
Relatório Resumido da Execução Orçamentária
Demonstrativo das Receitas e Despesas com Manutenção e Desenvolvimento do Ensino - MDE
Orçamentos Fiscal e da Seguridade Social
Janeiro a Dezembro 2017/Bimestre Novembro-Dezembro

RREO - ANEXO 8 (LDB, art. 72)

R\$ 1,00

CONTROLE DA DISPONIBILIDADE FINANCEIRA	FUNDEB	SALÁRIO EDUCAÇÃO
46-DISPONIBILIDADE FINANCEIRA EM 31 DE DEZEMBRO DE 2016	43.384,68	146.026,78
47-(+)INGRESSO DE RECURSOS ATÉ O BIMESTRE	3.660.135,24	332.872,14
48-(-)PAGAMENTOS EFETUADOS ATÉ O BIMESTRE	3.659.467,22	-
48.1 Orçamento do Exercício	3.659.467,22	-
48.2 Restos a Pagar	-	-
49-(+)RECEITA DE APLICAÇÃO FINANCEIRA DOS RECURSOS ATÉ O BIMESTRE	409,49	-
50-(=)DISPONIBILIDADE FINANCEIRA ATÉ O BIMESTRE	44.462,19	478.898,92
51- (+)Ajustes	-	-
51.1 Retenções	-	-
51.2 Conciliação Bancária	-	-
52-(=)SALDO FINANCEIRO CONCILIADO	44.462,19	478.898,92

FONTE: PRONIM RF - Responsabilidade Fiscal, 25/Jan/2018, 10h e 35m.

¹Limites mínimos anuais a serem cumpridos no encerramento do exercício.

²Art. 21, § 2º, Lei 11.494/2007: "Até 5% dos recursos recebidos à conta dos Fundos, inclusive relativos à complementação da União recebidos nos termos do § 1º do art. 6º desta Lei, poderão ser utilizados no 1º trimestre do exercício imediatamente subsequente, mediante abertura de crédito adicional."

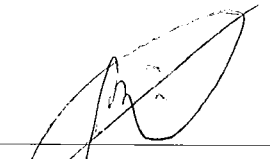
³Caput do artigo 212 da CF/1988.


⁴Os valores referentes à parcela dos Restos a Pagar inscritos sem disponibilidade financeira vinculada à educação deverão ser informados somente no RREO do último bimestre do exercício.


⁵Limites mínimos anuais a serem cumpridos no encerramento do exercício, no âmbito de atuação prioritária, conforme LDB, art. 11, V.


⁶Nos cinco primeiros bimestres do exercício o acompanhamento poderá ser feito com base na despesa empenhada ou na despesa liquidada. No último bimestre do exercício, o valor deverá corresponder ao total da despesa empenhada

⁷Essa coluna poderá ser apresentada somente no último bimestre


MOISÉS APARECIDO DE SOUZA
PREFEITO


EDILSON MALAVSKI
CONTROLE INTERNO


OZINEI DE OLIVEIRA
SECRETÁRIO DE FINANÇAS


GEFFERSON PAVAN
CONTADOR
CRC PR-058882/O-0

Prefeitura Municipal de Catanduvas - PR
Relatório Resumido da Execução Orçamentária
Demonstrativo das Receitas de Operações de Crédito e Despesas de Capital
Orçamentos Fiscal e da Seguridade Social
Janeiro a Dezembro 2017/Bimestre Novembro-Dezembro

RREO - ANEXO 9 (LRF, art.53, § 1º, inciso I)

R\$ 1,00

RECEITAS	PREVISÃO ATUALIZADA (a)	RECEITAS REALIZADAS (b)			SALDO NÃO REALIZADO (c)=(a-b)
RECEITAS DE OPERAÇÕES DE CRÉDITO¹ (I)	-	-	-	-	-
DESPESAS	DOTAÇÃO ATUALIZADA (d)	DESPESAS EMPENHADAS (e)	DESPESAS LIQUIDADAS	DESPESAS INSCRITAS EM RESTOS A PAGAR NÃO PROCESSADOS	SALDO NÃO EXECUTADO (f)=(d-e)
DESPESAS DE CAPITAL	7.010.662,01	1.873.585,08	1.179.685,45	693.899,63	5.137.076,93
(-)Incentivos Fiscais a Contribuinte					
(-)Incentivos Fiscais a Contribuinte por Instituições Financeiras					
DESPESAS DE CAPITAL LÍQUIDA (II)	7.010.662,01	1.873.585,08	1.179.685,45	693.899,63	5.137.076,93
RESULTADO PARA APURAÇÃO DA REGRA DE OURO (III)=(I-II)	-7.010.662,01	-1.873.585,08	-	-	-5.137.076,93

FONTE: PRONIM RF - Responsabilidade Fiscal, 25/Jan/2018, 09h e 54m.

Notas:

¹ Operações de Crédito descritas na CF, art. 167, inciso III

MOISÉS APARECIDO DE SOUZA
PREFEITO

EDILSON MALAVSKI
CONTROLE INTERNO

OZIEL DE OLIVEIRA
SECRETÁRIO DE FINANÇAS

GEFFERSON PAVAN
CONTADOR
CRC PR-058882/O-0

Prefeitura Municipal de Catanduvas - PR
Relatório Resumido da Execução Orçamentária
Demonstrativo da Receita de Alienação de Ativos e Aplicação dos Recursos
Orçamentos Fiscal e da Seguridade Social
Janeiro a Dezembro 2017/Bimestre Novembro-Dezembro

RREO - ANEXO 11 (LRF, art. 53, § 1º, inciso III)


Em Reais


<u>RECEITAS</u>	PREVISÃO ATUALIZADA (a)	RECEITAS REALIZADAS (b)					SALDO (c)=(a-b)
	-	-					-


<u>DESPESAS</u>	DOTAÇÃO ATUALIZADA (d)	DESPESAS EMPENHADAS (e)	DESPESAS LIQUIDADAS	DESPESAS PAGAS (f)	DESPESAS INSCRITAS EM RESTOS A PAGAR NÃO PROCESSADOS	PAGAMENTO DE RESTOS A PAGAR (g)	SALDO (h)=(d-e)
APLICAÇÃO DOS RECURSOS DA ALIENAÇÃO DE ATIVOS (II)	134.278,72	134.278,72	134.278,72	134.278,72	-	-	-
Despesas de Capital	134.278,72	134.278,72	134.278,72	134.278,72	-	-	-
INVESTIMENTOS	134.278,72	134.278,72	134.278,72	134.278,72	-	-	-
INVERSÕES FINANCEIRAS	-	-	-	-	-	-	-
AMORTIZAÇÃO DA DÍVIDA / REFINANCIAMENTO DA DÍVIDA	-	-	-	-	-	-	-
Despesas Correntes dos Regimes de Previdência	-	-	-	-	-	-	-
Regime Próprio dos Servidores Públicos	-	-	-	-	-	-	-


<u>SALDO FINANCEIRO A APLICAR</u>	2016 (i)	2017 (j) = (Ib - (II f + II g))	SALDO ATUAL (k) = (III i + III j)
VALOR (III)		-134.278,72	-134.278,72

FONTE: PRONIM RF - Responsabilidade Fiscal, 25/Jan/2018, 09h e 55m.


MOISES APARECIDO DE SOUZA
PREFEITO


EDILSON MALAVSKI
CONTROLE INTERNO


OZIEL DE OLIVEIRA
SECRETÁRIO DE FINANÇAS


JEFFERSON PAVAN
CONTADOR
CRC PR-058882/O-0

Prefeitura Municipal de Catanduvas-PR
Relatório Resumido da Execução Orçamentária
Demonstrativo das Despesas de Caráter Continuo Derivadas das Parcerias Público-Privadas
Contratadas
Orçamentos Fiscal e da Seguridade Social
Janeiro a Dezembro/2017

Lei nº 11 079, de 30.12.2004, arts. 22, 25 e 28 - Anexo XIII

R\$ 1,00

ESPECIFICAÇÃO	SALDO TOTAL EM 31 DE DEZEMBRO DO EXERCÍCIO ANTERIOR (a)	REGISTROS EFETUADOS EM 2017		SALDO TOTAL (c)=(a+b)
		No bimestre	Até o Bimestre (b)	
TOTAL DE ATIVOS				
Direitos Futuros				
Ativos Contabilizados na SPE				
Contrapartida para Provisões de PPP				
TOTAL DE PASSIVOS(I)				
Obrigações Não Relacionadas a Serviços				
Contrapartida para Ativos da SPE				
Provisões de PPP				
GARANTIAS DE PPP (II)				
SALDO LÍQUIDO DE PASSIVOS DE PPP (III)=(I-II)				
PASSIVOS CONTINGENTES				
Contraprestações Futuras				
Riscos Não Provisionados				
Outros Passivos Contingentes				
ATIVOS CONTINGENTES				
Serviços Futuros				
Outros Ativos Contingentes				

DESPESAS DE PPP	EXERCÍCIO ANTERIOR	EXERCÍCIO CORRENTE	EXERCÍCIO/ 2018	EXERCÍCIO/ 2019	EXERCÍCIO/ 2020	EXERCÍCIO/ 2021	EXERCÍCIO/ 2022	EXERCÍCIO/ 2023	EXERCÍCIO/ 2024	EXERCÍCIO/ 2025	EXERCÍCIO/ 2026
Do Ente Federado											
Das Estadais Não-Dependentes											
TOTAL DAS DESPESAS	-	-	-	-	-	-	-	-	-	-	-
RECEITA CORRENTE LÍQUIDA (RCL)	-	-	-	-	-	-	-	-	-	-	-
TOTAL DAS DESPESAS/RCL(%)											

FONTE: PRONIM RF - Responsabilidade Fiscal, 25/Jan/2018, 09h e 59m.

MOISES APARECIDO DE SOUZA
PREFEITO

EDILSON MALAVSKI
CONTROLE INTERNO

OSVALDO DE OLIVEIRA
SECRETÁRIO DE FINANÇAS

JEFFERSON PAVAN
CONTADOR
CRC PR-058882/O-0