

Prefeitura Municipal de Catanduvas - PR
Relatório Resumido da Execução Orçamentária
Demonstrativo do Resultado Nominal
Orçamentos Fiscal e da Seguridade Social
Janeiro a Dezembro 2017/Bimestre Novembro-Dezembro

RREO - ANEXO 5 (LRF, art 53, inciso III)


Em Reais


<u>DÍVIDA FISCAL LÍQUIDA</u>	SALDO		
	Em 31/Dez/2016 (a)	Em 31/Out/2017 (b)	Em 31/Dez/2017 (c)
DÍVIDA CONSOLIDADA (I)	3.588.463,31	3.588.463,31	3.588.463,31
DEDUÇÕES(II)	9.066.937,84	11.238.624,83	9.149.201,68
Disponibilidade de Caixa	9.066.937,84	11.238.624,83	9.149.201,68
Disponibilidade de Caixa Bruta	9.115.771,86	11.238.624,83	9.149.201,68
(-)Restos a Pagar Processados (Exceto Precatórios)	48.834,02	-	-
Demais Haveres Financeiros	-	-	-
DÍVIDA CONSOLIDADA LÍQUIDA(III)=(I-II)	-	-	-
RECEITA DE PRIVATIZAÇÕES(IV)	-	-	-
PASSIVOS RECONHECIDOS(V)	-	-	-
DÍVIDA FISCAL LÍQUIDA(VI)=(III+IV-V)	-	-	-

<u>RESULTADO NOMINAL</u>	PERÍODO DE REFERÊNCIA	
	No Bimestre (VIc - VIb)	Até o Bimestre (VIc - VIa)
VALOR	-	-

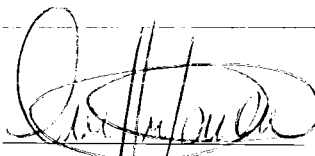
<u>DISCRIMINAÇÃO DA META FISCAL</u>	VALOR CORRENTE
META DE RESULTADO NOMINAL FIXADA NO ANEXO DE METAS FISCAIS DA LDO P/O EXERCÍCIO DE REFERÊNCIA	-180.000,00

FONTE: PRONIM RF - Responsabilidade Fiscal, 25/Jan/2018, 09h e 52m.


MOISES APARECIDO DE SOUZA
PREFEITO


EDILSON MALAVSKI
CONTROLE INTERNO


OZIEL DE OLIVEIRA
SECRETÁRIO DE FINANÇAS


GEFFERSON PAVAN
CONTADOR
CRC PR-058882/O-0

Prefeitura Municipal de Catanduvas - PR
Relatório Resumido da Execução Orçamentária
Demonstrativo da Projeção Atuarial do Regime Próprio de
Previdência dos Servidores
Orçamentos Fiscal e da Seguridade Social
2017 a 2091

RREO – ANEXO 10 (LRF, art. 53, § 1º, inciso II)

R\$ 1,00

EXERCÍCIO	RECEITAS PREVIDENCIÁRIAS (a)	DESPESAS PREVIDENCIÁRIAS (b)	RESULTADO PREVIDENCIÁRIO (c)=(a-b)	SALDO FINANCEIRO DO EXERCÍCIO (d) = ("d" exercício anterior)+(c)
2016	4.160.852,61	1.943.082,35	2.217.770,26	10.329.827,03
2017	2.051.331,72	1.614.488,95	436.842,77	10.766.669,80
2018	2.283.068,19	1.667.411,98	615.656,21	11.382.326,01
2019	2.523.688,99	1.701.845,00	821.843,99	12.204.170,00
2020	2.772.431,45	1.769.018,32	1.003.413,13	13.207.583,13
2021	3.030.583,88	1.813.592,78	1.216.991,10	14.424.574,23
2022	3.292.381,91	1.906.450,73	1.385.931,18	15.810.505,41
2023	3.566.210,86	1.998.618,63	1.567.592,23	17.378.097,64
2024	3.848.551,68	2.097.015,75	1.751.535,93	19.129.633,57
2025	4.136.040,38	2.253.397,16	1.882.643,22	21.012.276,79
2026	4.437.316,75	2.245.611,93	2.191.704,82	23.203.981,61
2027	4.746.688,08	2.386.849,93	2.359.838,15	25.563.819,76
2028	5.057.265,97	2.643.857,78	2.413.408,19	27.977.227,95
2029	5.375.686,80	2.761.319,15	2.614.367,65	30.591.595,60
2030	5.686.752,51	3.196.764,82	2.489.987,69	33.081.583,29
2031	6.008.831,09	3.266.104,37	2.742.726,72	35.824.310,01
2032	6.341.361,65	3.502.249,77	2.839.111,88	38.663.421,89
2033	6.667.480,19	3.845.231,43	2.822.248,76	41.485.670,65
2034	6.991.093,71	4.157.416,88	2.833.676,83	44.319.347,48
2035	7.332.992,26	4.171.524,15	3.161.468,11	47.480.815,59
2036	7.676.544,24	4.500.078,90	3.176.465,34	50.657.280,93
2037	8.032.541,73	4.599.154,79	3.433.386,94	54.090.667,87
2038	8.387.935,78	4.856.325,59	3.531.610,19	57.622.278,06
2039	8.753.299,84	5.004.816,41	3.748.483,43	61.370.761,49
2040	9.136.902,13	4.960.196,15	4.176.705,98	65.547.467,47
2041	9.535.933,00	5.029.691,02	4.506.241,98	70.053.709,45
2042	4.060.040,67	5.228.729,13	(1.168.688,46)	68.885.020,99
2043	3.992.710,48	5.216.967,58	(1.224.257,10)	67.660.763,89
2044	3.929.243,94	5.127.862,32	(1.198.618,38)	66.462.145,51
2045	3.873.568,92	4.998.445,57	(1.124.876,65)	65.337.268,86
2046	3.816.102,49	4.946.309,90	(1.130.207,41)	64.207.061,45
2047	3.759.303,47	4.771.971,00	(1.012.667,53)	63.194.393,92
2048	3.704.377,21	4.790.383,61	(1.086.006,40)	62.108.387,52
2049	3.644.508,33	4.587.901,60	(943.393,27)	61.164.994,25
2050	3.591.984,49	4.674.386,52	(1.082.402,03)	60.082.592,22
2051	3.539.339,18	4.506.616,84	(967.277,66)	59.115.314,56
2052	3.469.828,72	4.533.930,35	(1.064.101,63)	58.051.212,93

Prefeitura Municipal de Catanduvas - PR
Relatório Resumido da Execução Orçamentária
Demonstrativo da Projeção Atuarial do Regime Próprio de
Previdência dos Servidores
Orçamentos Fiscal e da Seguridade Social
2017 a 2091

RREO – ANEXO 10 (LRF, art. 53, § 1º, inciso II)

R\$ 1,00

EXERCÍCIO	RECEITAS PREVIDENCIÁRIAS	DESPESAS PREVIDENCIÁRIAS	RESULTADO PREVIDENCIÁRIO	SALDO FINANCEIRO DO EXERCÍCIO
2053	3.381.105,37	4.775.362,73	(1.394.257,36)	56.656.955,57
2054	3.310.738,31	4.647.150,58	(1.336.412,27)	55.320.543,30
2055	3.247.758,98	4.165.849,40	(918.090,42)	54.402.452,88
2056	3.204.034,01	4.007.558,00	(803.523,99)	53.598.928,89
2057	3.160.192,79	3.686.985,28	(526.792,49)	53.072.136,40
2058	3.132.989,23	3.509.610,37	(376.621,14)	52.695.515,26
2059	3.097.569,18	3.245.215,19	(147.646,01)	52.547.869,25
2060	3.089.539,97	3.104.100,82	(14.560,85)	52.533.308,40
2061	3.079.496,42	2.927.139,23	152.357,19	52.685.665,59
2062	3.071.044,15	2.846.345,08	224.699,07	52.910.364,66
2063	3.065.713,16	2.769.922,04	295.791,12	53.206.155,78
2064	3.054.485,89	2.654.740,74	399.745,15	53.605.900,93
2065	3.069.811,73	2.713.671,12	356.140,61	53.962.041,54
2066	3.062.674,88	2.608.579,12	454.095,76	54.416.137,30
2067	3.048.072,96	2.633.533,98	414.538,98	54.830.676,28
2068	3.046.058,97	2.831.628,75	214.430,22	55.045.106,50
2069	3.043.638,46	2.803.695,91	239.942,55	55.285.049,05
2070	3.018.725,80	2.733.890,22	284.835,58	55.569.884,63
2071	3.012.038,15	2.920.371,24	91.666,91	55.661.551,54
2072	2.989.695,71	2.968.916,66	20.779,05	55.682.330,59
2073	2.963.749,22	3.090.013,82	(126.264,60)	55.556.065,99
2074	2.941.507,31	3.143.394,07	(201.886,76)	55.354.179,23
2075	2.909.756,28	3.034.584,66	(124.828,38)	55.229.350,85
2076	2.872.311,38	3.143.367,58	(271.056,20)	54.958.294,65
2077	2.850.085,69	3.347.593,44	(497.507,75)	54.460.786,90
2078	2.814.692,72	3.343.859,12	(529.166,40)	53.931.620,50
2079	2.772.070,80	3.353.850,02	(581.779,22)	53.349.841,28
2080	2.728.314,38	3.403.969,27	(675.654,89)	52.674.186,39
2081	2.674.759,27	3.360.073,84	(685.314,57)	51.988.871,82
2082	2.614.021,04	3.454.386,96	(840.365,92)	51.148.505,90
2083	2.563.644,08	3.563.983,58	(1.000.339,50)	50.148.166,40
2084	2.505.452,75	3.473.494,09	(968.041,34)	49.180.125,06
2085	2.450.745,15	3.400.950,39	(950.205,24)	48.229.919,82
2086	2.396.965,27	3.212.631,60	(815.666,33)	47.414.253,49
2087	2.351.274,48	3.169.993,50	(818.719,02)	46.595.534,47
2088	2.303.193,07	3.020.779,96	(717.586,89)	45.877.947,58
2089	2.246.737,55	2.826.470,27	(579.732,72)	45.298.214,86
2090	2.208.543,59	2.783.573,09	(575.029,50)	44.723.185,36


Prefeitura Municipal de Catanduvas - PR
Relatório Resumido da Execução Orçamentária
Demonstrativo da Projeção Atuarial do Regime Próprio de
Previdência dos Servidores
Orçamentos Fiscal e da Seguridade Social
2017 a 2091

RREO – ANEXO 10 (LRF, art. 53, § 1º, inciso II)


R\$ 1,00

EXERCÍCIO	RECEITAS PREVIDENCIÁRIAS	DESPESAS PREVIDENCIÁRIAS	RESULTADO PREVIDENCIÁRIO	SALDO FINANCEIRO DO EXERCÍCIO
2091	2.176.715,43	2.764.265,66	(587.550,23)	44.135.635,13


FONTE: PRONIM RF - Responsabilidade Fiscal, 25/Jan/2018, 09h e 55m.




MOISES APARECIDO DE SOUZA
PREFEITO



EDILSON MALAVSKI
CONTROLE INTERNO



OZINI DE OLIVEIRA
SECRETARIO DE FINANÇAS



JEFFERSON PAVAN
CONTADOR

CRC PR-058882/O-0

Prefeitura Municipal de Catanduvas-PR
Relatório Resumido da Execução Orçamentária
DEMONSTRATIVO DAS RECEITAS E DESPESAS COM AÇÕES E SERVIÇOS PÚBLICOS DE SAÚDE
Orçamentos Fiscal e da Seguridade Social
Janeiro a 2017/Bimestre Novembro-Dezembro

RREO -- ANEXO 12 (LC 141/2012, art. 35)

R\$ 1,00

RECEITAS PARA APURAÇÃO DA APLICAÇÃO EM AÇÕES E SERVIÇOS PÚBLICOS DE SAÚDE	PREVISÃO INICIAL	PREVISÃO ATUALIZADA (a)	RECEITAS REALIZADAS	
			Até o Bimestre (b)	% (b/a) x 100
RECEITA DE IMPOSTOS LÍQUIDA (I)	1.589.100,00	1.589.100,00	1.717.641,31	108,09
Imposto Predial e Territorial Urbano - IPTU	85.400,00	85.400,00	116.548,05	136,47
Imposto sobre Transmissão de Bens Intervivos - ITBI	215.000,00	215.000,00	143.705,67	66,84
Imposto sobre Serviços de Qualquer Natureza - ISS	976.000,00	976.000,00	862.629,31	88,38
Imposto de Renda Retido na Fonte - IRRF	275.250,00	275.250,00	578.048,02	210,01
Imposto Territorial Rural - ITR	-	-	-	-
Multas, Juros de Mora e Outros Encargos dos Impostos	4.150,00	4.150,00	1.614,79	38,91
Dívida Ativa dos Impostos	20.600,00	20.600,00	11.478,97	55,72
Multas, Juros de Mora e Outros Encargos da Dívida Ativa	12.700,00	12.700,00	3.616,50	28,48
RECEITA DE TRANSFERÊNCIAS CONSTITUCIONAIS E LEGAIS (II)	23.235.750,00	23.235.750,00	20.571.993,78	88,54
Cota-Parte FPM	12.950.000,00	12.950.000,00	10.596.521,13	81,83
Cota-Parte ITR	65.950,00	65.950,00	128.552,40	194,92
Cota-Parte IPVA	990.000,00	990.000,00	823.164,03	83,15
Cota-Parte ICMS	8.900.000,00	8.900.000,00	8.828.463,13	99,20
Cota-Parte IPI-Exportação	237.500,00	237.500,00	135.368,57	57,00
Compensações Financeiras Provenientes de Impostos e Transferências Constitucionais	92.300,00	92.300,00	59.924,52	64,92
Desoneração ICMS (LC 87/96)	92.300,00	92.300,00	59.924,52	64,92
Outras	-	-	-	-
TOTAL DAS RECEITAS PARA APURAÇÃO DA APLICAÇÃO EM AÇÕES E SERVIÇOS PÚBLICOS DE SAÚDE (III) = I + II	24.824.850,00	24.824.850,00	22.289.635,09	89,79

RECEITAS ADICIONAIS PARA FINANCIAMENTO DA SAÚDE	PREVISÃO INICIAL	PREVISÃO ATUALIZADA (c)	RECEITAS REALIZADAS	
			Até o Bimestre (d)	% (d/c) x 100
TRANSFERÊNCIA DE RECURSOS DO SISTEMA ÚNICO DE SAÚDE-SUS	850.800,00	850.800,00	930.679,67	109,39
Provenientes da União	810.800,00	810.800,00	813.078,05	100,28
Provenientes dos Estados	40.000,00	40.000,00	117.601,62	294,00
Provenientes de Outros Municípios	-	-	-	-
Outras Receitas do SUS	-	-	-	-
TRANSFERÊNCIAS VOLUNTÁRIAS	500,00	500,00	188,96	37,79
RECEITAS DE OPERAÇÕES DE CRÉDITO VINCULADAS À SAÚDE	-	-	-	-
OUTRAS RECEITAS PARA FINANCIAMENTO DA SAÚDE	-	-	-	-
TOTAL RECEITAS ADICIONAIS PARA FINANCIAMENTO DA SAÚDE	851.300,00	851.300,00	930.868,63	109,35

DESPESAS COM SAÚDE (Por Grupo de Natureza da Despesa)	DOTAÇÃO INICIAL	DOTAÇÃO ATUALIZADA (e)	DESPESAS EMPENHADAS		DESPESAS LIQUIDADAS		Inscritas em Restos a Pagar não Processados ⁷
			Até o Bimestre (f)	% (f/e) x 100	Até o Bimestre (g)	% (g/e) x 100	
DESPESAS CORRENTES	5.940.220,00	7.416.591,96	6.299.291,64	84,94	6.258.602,64	84,39	40.689,00
Pessoal e Encargos Sociais	3.725.520,00	4.639.971,05	3.844.969,79	82,87	3.844.969,79	82,87	-
Juros e Encargos da Dívida	-	-	-	-	-	-	-
Outras Despesas Correntes	2.214.700,00	2.776.620,91	2.454.321,85	88,39	2.413.632,85	86,93	40.689,00
DESPESAS DE CAPITAL	988.500,00	1.123.778,72	568.761,24	50,61	339.761,24	30,23	229.000,00
Investimentos	988.500,00	1.123.778,72	568.761,24	50,61	339.761,24	30,23	229.000,00
Inversões Financeiras	-	-	-	-	-	-	-
Amortização da Dívida	-	-	-	-	-	-	-
TOTAL DAS DESPESAS COM SAÚDE (IV)	6.928.720,00	8.540.370,68	6.868.052,88	80,42	6.598.363,88	77,26	269.689,00

Prefeitura Municipal de Catanduvas-PR
Relatório Resumido da Execução Orçamentária
DEMONSTRATIVO DAS RECEITAS E DESPESAS COM AÇÕES E SERVIÇOS PÚBLICOS DE SAÚDE
Orçamentos Fiscal e da Seguridade Social
Janeiro a 2017/Bimestre Novembro-Dezembro

RREO – ANEXO 12 (LC 141/2012, art. 35)

R\$ 1,00

DESPESAS COM SAÚDE NÃO COMPUTADAS PARA FINS DE APURAÇÃO DO PERCENTUAL MÍNIMO	DOTAÇÃO INICIAL	DOTAÇÃO ATUALIZADA	DESPESAS EMPENHADAS		DESPESAS LIQUIDADAS		Inscritas em Restos a Pagar não Processados ⁷
			Até o Bimestre (h)	% (h/IV f) x 100	Até o Bimestre (i)	% (i/IV g) x 100	
DESPESAS COM INATIVOS E PENSIONISTAS	-	-	-	-	-	-	-
DESPESA COM ASSISTÊNCIA À SAÚDE QUE NÃO ATENDE AO PRINCÍPIO DE ACESSO UNIVERSAL	-	-	-	-	-	-	-
DESPESAS CUSTEADAS COM OUTROS RECURSOS	1.635.400,00	2.443.103,59	1.741.183,63	25,35	1.512.183,63	22,92	229.000,00
Recursos de Transferência do Sistema Único de Saúde - SUS	1.612.000,00	2.419.703,59	1.741.183,63	25,35	1.512.183,63	22,92	229.000,00
Recursos de Operações de Crédito	-	-	-	-	-	-	-
Outros Recursos	23.400,00	23.400,00	-	-	-	-	-
OUTRAS AÇÕES E SERVIÇOS NÃO COMPUTADOS	-	-	-	-	-	-	-
RESTOS A PAGAR NÃO PROCESSADOS INSCRITOS INDEVIDAMENTE NO EXERCÍCIO SEM DISPONIBILIDADE FINANCEIRA ¹	-	-	-	-	-	-	-
DESPESAS CUSTEADAS COM DISPONIBILIDADE DE CAIXA VINCULADA AOS RESTOS A PAGAR CANCELADOS ²	-	-	-	-	-	-	-
DESPESAS CUSTEADAS COM RECURSOS VINCULADOS À PARCELA DO PERCENTUAL MÍNIMO QUE NÃO FOI APLICADA EM AÇÕES E SERVIÇOS DE SAÚDE EM EXERCÍCIOS ANTERIORES ³	-	-	-	-	-	-	-
TOTAL DAS DESPESAS COM NÃO COMPUTADAS (V)	1.635.400,00	2.443.103,59	1.741.183,63	25,35	1.512.183,63	22,92	229.000,00
TOTAL DAS DESPESAS COM AÇÕES E SERVIÇOS PÚBLICOS DE SAÚDE (VI) = (IV - V)	5.293.320,00	6.097.267,09	5.126.869,25	74,65	5.086.180,25	77,08	40.689,00

PERCENTUAL DE APLICAÇÃO EM AÇÕES E SERVIÇOS PÚBLICOS DE SAÚDE SOBRE A RECEITA DE IMPOSTOS LÍQUIDA E TRANSFERÊNCIAS CONSTITUCIONAIS E LEGAIS (VII%) = (VIIh / IIIb x 100)⁴ - LIMITE CONSTITUCIONAL 15%⁴ e ⁵ 23,00

VALOR REFERENTE À DIFERENÇA ENTRE O VALOR EXECUTADO E O LIMITE MÍNIMO CONSTITUCIONAL (VIIh - (15 x IIIb) / 100)⁴ 1.783.423,99

EXECUÇÃO DE RESTOS A PAGAR NÃO PROCESSADOS INSCRITOS COM DISPONIBILIDADE DE CAIXA	INSCRITOS	CANCELADOS/ PRESCRITOS	PAGOS	A PAGAR	PARCELA CONSIDERADA NO LIMITE
Total	-	-	-	-	-

CONTROLE DOS RESTOS A PAGAR CANCELADOS OU PRESCRITOS PARA FINS DE APLICAÇÃO DA DISPONIBILIDADE DE CAIXA CONFORME ARTIGO 24, §1º e 2º	RESTOS A PAGAR CANCELADOS OU PRESCRITOS		
	Saldo Inicial	Despesas custeadas no exercício de referência (j)	Saldo Final (Não Aplicado)
Total (VIII)	-	-	-

CONTROLE DO VALOR REFERENTE AO PERCENTUAL MÍNIMO NÃO CUMPRIDO EM EXERCÍCIOS ANTERIORES PARA FINS DE APLICAÇÃO DOS RECURSOS VINCULADOS CONFORME ARTIGOS 25 E 26	LIMITE NÃO CUMPRIDO		
	Saldo Inicial	Despesas custeadas no exercício de referência (k)	Saldo Final (Não Aplicado)
Total (IX)	-	-	-

DESPESAS COM SAÚDE (Por Subfunção)	DOTAÇÃO INICIAL	DOTAÇÃO ATUALIZADA	DESPESAS EMPENHADAS		DESPESAS LIQUIDADAS		Inscritas em Restos a Pagar não Processados ⁷
			Até o Bimestre (l)	% (l/ Total l) x 100	Até o Bimestre (m)	% (m/Total m) x 100	
Atenção Básica	6.798.500,00	8.410.150,68	6.806.055,60	99,10	6.536.366,60	99,06	269.689,00
Assistência Hospitalar e Ambulatorial	-	-	-	-	-	-	-
Suporte Profilático e Terapêutico	-	-	-	-	-	-	-
Vigilância Sanitária	32.600,00	32.600,00	2.180,67	0,03	2.180,67	0,03	-
Vigilância Epidemiológica	97.620,00	97.620,00	59.816,61	0,87	59.816,61	0,91	-
Alimentação e Nutrição	-	-	-	-	-	-	-
Outras Subfunções	-	-	-	-	-	-	-
TOTAL	6.928.720,00	8.540.370,68	6.868.052,88	100,00	6.598.363,88	100,00	269.689,00

FONTE: PRONIM RF - Responsabilidade Fiscal, 25/Jan/2018, 09h e 58m.

¹ Essa linha apresentará valor somente no Relatório Resumido da Execução Orçamentária do último bimestre do exercício.

² O valor apresentado na intercessão com a coluna "i" ou com a coluna "h" deverá ser o mesmo apresentado no "total j".

³ O valor apresentado na intercessão com a coluna "i" ou com a coluna "h" deverá ser o mesmo apresentado no "total k".

⁴ Limite anual mínimo a ser cumprido no encerramento do exercício. Deverá ser informado o limite estabelecido na Lei Orgânica do Município quando o percentual nela estabelecido for superior ao fixado na LC nº 141/2012

⁵ Durante o exercício esse valor servirá para o monitoramento previsto no art. 23 da LC 141/2012

⁶ Nos cinco primeiros bimestres do exercício o acompanhamento será feito com base na despesa liquidada. No último bimestre do exercício, o valor deverá corresponder ao total da despesa empenhada.

⁷ Essa coluna poderá ser apresentada somente no último bimestre.

MUISES APARECIDO DE SOUZA
PREFEITO

EDILSON MALAVSKI
CONTROLE INTERNO

OZIEL DE OLIVEIRA
SECRETÁRIO DE FINANÇAS

CEREFERSON FAVAN
CONTADOR

CRC PR-059382/O-0

Prefeitura Municipal de Catanduvas - PR
Relatório Resumido da Execução Orçamentária
Demonstrativo Simplificado do Relatório Resumido da Execução Orçamentária
Orçamentos Fiscal e da Seguridade Social
Janeiro a Dezembro 2017/Bimestre Novembro-Dezembro

RREO - Anexo XIV (LRF, Art. 48)

Em Reais

DESPESAS COM MANUTENÇÃO E DESENVOLVIMENTO DE ENSINO	Valor Apurado Até o Bimestre	Limites Constitucionais Anuais	
		% Mínimo a Aplicar no Exercício	% Aplicado Até o Bimestre
Mínimo Anual de 25% das Receitas de Impostos na Manutenção e Desenvolvimento do Ensino	6.499.653,07	25%	27,96
Mínimo Anual de 60% do FUNDEB na Remuneração do Magistério com Ensino Fundamental e Médio			
Mínimo Anual de 60% do FUNDEB na Remuneração do Magistério com Ensino Infantil e Ensino Fundamental	2.981.784,67	60%	81,46

RECEITAS DE OPERAÇÕES DE CRÉDITO E DESPESAS DE CAPITAL	Valor apurado até o bimestre	Saldo Não Realizado
Receitas de Operações de Crédito	0,00	0,00
Despesa de Capital Líquida	1.873.585,08	5.137.076,93

PROJEÇÃO ATUARIAL DOS REGIMES DE PREVIDÊNCIA	Exercício	10º Exercício	20º Exercício	35º Exercício
Regime Próprio de Previdência Social dos Servidores				
Receitas Previdenciárias (IV)	2.051.331,72	4.746.688,08	8.032.541,73	3.469.828,72
Despesas Previdenciárias (V)	1.614.488,95	2.386.849,93	4.599.154,79	4.533.930,35
Resultado Previdenciário (IV-V)	436.842,77	2.359.838,15	3.433.386,94	-1.064.101,63

RECEITA DA ALIENAÇÃO DE ATIVOS E APLICAÇÃO DOS RECURSOS	Valor Apurado Até o bimestre	Saldo a Realizar
Receita de Capital Resultante da Alienação de Ativos	0,00	0,00
Aplicação dos Recursos da Alienação de Ativos	134.278,72	0,00

DESPESAS COM AÇÕES E SERVIÇOS PÚBLICOS DE SAÚDE	Valor Apurado Até o Bimestre	Limite Constitucional Anual	
		% Mínimo a Aplicar no exercício	% Aplicado Até o Bimestre
Despesas com Ações e Serviços Públicos de Saúde executadas com recursos de impostos	5.126.869,25	15%	23,00

DESPESAS DE CARÁTER CONTINUADO DERIVADAS DE PPP	Valor Apurado no Exercício Corrente
Total das Despesas/RCL (%)	0,00

FONTE: PRONIM RF - Responsabilidade Fiscal, 25/Jan/2018, 10h e 39m.

MOISES APARECIDO DE SOUZA
PREFEITO

EDILSON MALAVSKI
CONTROLE INTERNO

OZIEL DE OLIVEIRA
SECRETÁRIO DE FINANÇAS

GEFFERSON PAVAN
CONTADOR

CRC FR-058882/O-0

Prefeitura Municipal de Catanduvas - PR
Relatório Resumido da Execução Orçamentária
Demonstrativo Simplificado do Relatório Resumido da Execução Orçamentária
Orçamentos Fiscal e da Seguridade Social
Janeiro a Dezembro 2017/Bimestre Novembro-Dezembro

RREO - Anexo XIV (LRF, Art. 48)

BALANÇO ORÇAMENTÁRIO		Em Reais
		Até o bimestre
RECEITAS		
Previsão Inicial da Receita		34.245.387,00
Previsão Atualizada da Receita		35.987.090,59
Receitas Realizadas		27.812.682,74
Déficit Orçamentário		
Saldos de Exercícios Anteriores(Utilizados para Créditos Adicionais)		3.347.260,78
DESPESAS		
Dotação Inicial		34.245.387,00
Créditos Adicionais		5.370.327,46
Dotação Atualizada		39.615.714,46
Despesas Empenhadas		25.617.049,46
Despesas Liquidadas		24.683.043,12
Despesas Pagas		24.612.437,30
Superávit Orçamentário		2.195.633,28

DESPESAS POR FUNÇÃO/SUBFUNÇÃO		Até o bimestre
Despesas Empenhadas		25.617.049,46
Despesas Liquidadas		24.683.043,12

RECEITA CORRENTE LÍQUIDA - RCL		Até o bimestre
Receita Corrente Líquida		26.585.463,29

RECEITAS E DESPESAS DOS REGIMES DE PREVIDÊNCIA		Até o bimestre
Regime Próprio de Previdência Social dos Servidores		
Receitas Previdenciárias Realizadas(IV)		3.928.748,56
Despesas Previdenciárias Liquidadas(V)		2.564.979,99
Resultado Previdenciário (VI)=(IV-V)		1.363.768,57

RESULTADOS NOMINAL E PRIMÁRIO	Meta Fixada no Anexo de Metas Fiscais da LDO	Resultado Apurado Até o Bimestre	% em Relação à Meta
	(a)	(b)	(b/a)
Resultado Nominal	-180.000,00	0,00	0,00
Resultado Primário	1.621.850,00	2.567.687,29	158,32

RESTOS A PAGAR POR PODER E MINISTÉRIO PÚBLICO				
	Inscrição	Cancelamento	Pagamento	Saldo
		Até o bimestre	Até o bimestre	a Pagar
RESTOS A PAGAR PROCESSADOS				
Poder Executivo	48.834,02	0,00	48.834,02	0,00
Poder Legislativo	48.834,02	0,00	48.834,02	0,00
	0,00	0,00	0,00	0,00
RESTOS A PAGAR NÃO-PROCESSADOS				
Poder Executivo	3.378.756,95	1.010,00	3.117.681,60	260.065,35
Poder Legislativo	3.378.756,95	1.010,00	3.117.681,60	260.065,35
	0,00	0,00	0,00	0,00
TOTAL	3.427.590,97	1.010,00	3.166.515,62	260.065,35

