

RECEITAS	PREVISÃO INICIAL	PREVISÃO ATUALIZADA (a)	RECEITAS REALIZADAS			SALDO (a-c)
			No Bimestre (b)	% (b/a)	Até o Bimestre (c)	% (c/a)
RECEITAS (EXCETO INTRAORÇAMENTÁRIAS) (I)						
Receitas Correntes	31.618.036,40	36.185.003,54	5.887.481,55	16,27	29.920.057,66	82,69
Impostos, Taxas e Contribuições de Melhoria	31.372.186,40	32.810.164,39	5.614.275,43	17,11	28.629.621,52	87,26
Impostos	2.046.894,86	2.046.894,86	469.820,22	22,95	2.273.835,56	111,09
Taxas	1.642.172,00	1.642.172,00	422.374,10	25,72	1.894.758,37	115,38
Contribuições	404.722,86	404.722,86	47.446,12	11,72	379.077,19	93,66
Contribuições Sociais	1.106.925,00	1.106.925,00	59.963,81	5,42	446.248,62	40,31
Contribuição Custeio do Serviço de Iluminação Pública	687.985,00	687.985,00	-	-	-	-
Receita Patrimonial	418.940,00	418.940,00	59.963,81	14,31	446.248,62	106,52
Valores Mobiliários	1.679.460,38	1.679.460,38	35.638,54	2,12	241.512,17	14,38
Receita de Serviços	1.679.460,38	1.679.460,38	35.638,54	2,12	241.512,17	14,38
Serviços Administrativos e Comerciais Gerais	37.202,00	37.202,00	-	-	-	-
Transferências Correntes	37.202,00	37.202,00	-	-	-	-
Transferências da União e de suas Entidades	26.452.306,76	27.890.284,75	5.035.404,44	18,05	25.630.844,93	91,90
Transfe. Estados e do DF e de suas Entidades	13.890.687,70	14.711.998,07	2.788.362,86	18,95	12.528.942,04	85,16
Transferências dos Municípios e de suas Entidades	9.170.031,06	9.170.031,06	1.581.902,74	17,25	8.959.299,02	97,70
Transferências de Outras Instituições Públicas	-	143.881,83	-	-	199.347,81	138,55
Transferências de Pessoas Físicas	3.387.588,00	3.860.373,79	665.138,82	17,23	3.938.744,95	102,03
Outras Receitas Correntes	4.000,00	4.000,00	-	-	4.511,11	112,78
Multas Administrativas, Contratuais e Judiciais	49.397,40	49.397,40	13.448,42	27,22	37.180,24	75,27
Indenizações, Restituições e Ressarcimentos	2.118,00	2.118,00	-	-	-	-
Demais Receitas Correntes	23.974,00	23.974,00	10.512,83	43,85	10.512,83	43,85
Receitas de Capital	23.305,40	23.305,40	2.935,59	12,60	26.667,41	114,43
Alienação de Bens	245.850,00	3.374.839,15	273.206,12	8,10	1.290.436,14	38,24
Alienação de Bens Imóveis	-	-	52.256,83	-	52.256,83	-
Transferências da União e de suas Entidades	245.850,00	3.374.839,15	52.256,83	-	52.256,83	-
Transfe. Estados e do Distrito Federal e de suas Entidades	245.850,00	1.654.198,52	220.949,29	6,55	1.238.179,31	36,69
RECEITAS (INTRAORÇAMENTÁRIAS) (II)	-	1.720.639,63	105.083,13	6,11	1.122.313,15	65,23
SUBTOTAL DAS RECEITAS (III) = (I + II)	1.446.760,00	1.446.760,00	-	-	-	-
OPERAÇÕES DE CRÉDITO / REFINANCIAMENTO (IV)	33.064.796,40	37.631.763,54	5.887.481,55	15,64	29.920.057,66	79,51
Operações de Crédito - Mercado Interno	-	-	-	-	-	-
Operações de Crédito - Mercado Externo	-	-	-	-	-	-
SUBTOTAL COM REFINANCIAMENTO (V) = (III + IV)	33.064.796,40	37.631.763,54	5.887.481,55	15,64	29.920.057,66	79,51
DEFICIT (VI)	-	-	-	-	574.036,51	-
TOTAL (VII) = (V + VI)	33.064.796,40	37.631.763,54	5.887.481,55	15,64	30.494.094,17	81,03
SALDOS DE EXERCÍCIOS ANTERIORES	-	5.386.165,40	-	-	5.386.165,40	-
Superávit Financeiro Utilizado para Créditos Adicionais	-	5.386.165,40	-	-	5.386.165,40	-

*[Assinatura]*

*[Assinatura]*

RREO - Anexo 1 (LRF, Art. 52, inciso I, alíneas "a" e "b" do inciso II e §1º)

R\$ 1,00

RECEITAS	PREVISÃO INICIAL	PREVISÃO ATUALIZADA (e)	RECEITAS REALIZADAS			SALDO (a-c)
			No Bimestre (b)	% (b/a)	Até o Bimestre (c)	
Reabertura de Créditos Adicionais	-	-	-	-	-	-

DESPESAS	DOTAÇÃO INICIAL (d)	DOTAÇÃO ATUALIZADA (e)	DESPESAS EMPENHADAS		SALDO (g)=(e-f)	DESPESAS LIQUIDADAS		SALDO (i)=(e-h)	DESPESAS PAGAS ATÉ O BIMESTRE (j)	INSCRITAS EM RESTOS A PAGAR NÃO PROCESSADOS (k)
			No Bimestre	Até o Bimestre (f)		No Bimestre	Até o Bimestre (h)			
DESPESAS (EXCETO INTRAORÇAMENTÁRIAS) (VIII)	31.289.783,40	41.034.572,37	4.405.190,76	28.602.845,12	12.431.727,25	6.244.208,71	28.086.294,86	12.948.277,51	28.083.642,13	516.550,26
DESPESAS CORRENTES	28.223.686,40	33.013.419,59	5.304.354,21	25.302.162,42	7.711.257,17	5.654.619,00	25.104.326,36	7.909.093,23	25.081.673,63	197.836,06
PESSOAL E ENCARGOS SOCIAIS	14.920.751,00	16.749.588,34	2.941.846,11	12.914.270,43	3.835.317,91	2.941.848,11	12.914.270,43	3.835.317,91	12.914.270,43	-
JUROS E ENCARGOS DA DÍVIDA	27.281,00	27.281,00	-	-	27.281,00	-	-	27.281,00	-	-
OUTRAS DESPESAS CORRENTES	13.275.654,40	16.236.550,25	2.362.506,10	12.387.891,99	3.848.658,26	2.712.770,89	12.190.055,93	4.046.494,32	12.167.403,20	197.836,06
DESPESAS DE CAPITAL	1.729.475,00	7.019.530,78	(899.163,45)	3.300.682,70	3.718.848,08	589.589,71	2.981.968,50	4.037.562,28	2.981.968,50	318.714,20
INVESTIMENTOS	1.641.636,00	6.931.691,78	(899.163,45)	3.300.682,70	3.631.009,08	589.589,71	2.981.968,50	3.949.723,28	2.981.968,50	318.714,20
AMORTIZAÇÃO DA DÍVIDA / REFINANCIAMENTO DA DÍVIDA	87.839,00	87.839,00	-	-	87.839,00	-	-	87.839,00	-	-
RESERVA DE CONTINGÊNCIA	1.336.622,00	1.001.622,00	-	-	1.001.622,00	-	-	1.001.622,00	-	-
DESPESAS (INTRAORÇAMENTÁRIAS) (IX)	1.775.013,00	2.038.822,55	243.200,48	1.891.249,05	147.573,50	243.200,48	1.891.249,05	147.573,50	1.891.249,05	-
SUBTOTAL DAS DESPESAS (X) = (VIII + IX)	33.064.796,40	43.073.394,92	4.648.391,24	30.494.094,17	12.579.300,75	6.487.409,19	29.977.543,91	13.095.851,01	29.954.891,18	516.550,26
AMORTIZAÇÃO DA DÍV. / REFINANCIAMENTO (XI)	-	-	-	-	-	-	-	-	-	-
Amortização da Dívida Interna	-	-	-	-	-	-	-	-	-	-
Amortização da Dívida Externa	-	-	-	-	-	-	-	-	-	-
SUBTOTAL C/ REFINANCIAMENTO (XII) = (X + XI)	33.064.796,40	43.073.394,92	4.648.391,24	30.494.094,17	12.579.300,75	6.487.409,19	29.977.543,91	13.095.851,01	29.954.891,18	516.550,26
SUPERÁVIT (XIII)	-	-	-	-	-	-	-	-	-	-
TOTAL (XIV) = (XII + XIII)	33.064.796,40	43.073.394,92	4.648.391,24	30.494.094,17	-	6.487.409,19	29.977.543,91	13.095.851,01	29.954.891,18	516.550,26
RESERVA DO RPPS	-	-	-	-	-	-	-	-	-	-

*[Handwritten signature]*

RECEITAS INTRAORÇAMENTÁRIAS	PREVISÃO INICIAL	PREVISÃO ATUALIZADA (e)	RECEITAS REALIZADAS			SALDO (a-c)
			No Bimestre (b)	% (b/a)	Até o Bimestre (c)	% (c/a)
RECEITAS (INTRAORÇAMENTÁRIAS) (II)	1.446.760,00	1.446.760,00	-	-	-	1.446.760,00
Receitas Correntes Intraorçamentárias	1.446.760,00	1.446.760,00	-	-	-	1.446.760,00
Contribuições	1.446.760,00	1.446.760,00	-	-	-	1.446.760,00
Contribuições Sociais	1.446.760,00	1.446.760,00	-	-	-	1.446.760,00

DESPESAS INTRAORÇAMENTÁRIAS	DOTAÇÃO INICIAL (d)	DOTAÇÃO ATUALIZADA (e)	DESPESAS EMPENHADAS		SALDO (g)=(e-f)	DESPESAS LIQUIDADAS	SALDO (i)=(e-h)	DESPESAS PAGAS ATÉ O BIMESTRE (j)	INSCRITAS EM RESTOS A PAGAR NÃO PROCESSADOS (k)
			No Bimestre	Até o Bimestre (f)		Até o Bimestre (h)			
DESPESAS (INTRAORÇAMENTÁRIAS) (IX)	1.775.013,00	2.038.822,55	243.200,48	1.891.249,05	147.573,50	243.200,48	147.573,50	1.891.249,05	-
DESPESAS CORRENTES	1.775.013,00	2.038.822,55	243.200,48	1.891.249,05	147.573,50	243.200,48	147.573,50	1.891.249,05	-
PESSOAL E ENCARGOS SOCIAIS	975.013,00	1.182.716,55	243.200,48	1.035.143,05	147.573,50	243.200,48	147.573,50	1.035.143,05	-
OUTRAS DESPESAS CORRENTES	800.000,00	856.106,00	-	856.106,00	-	-	-	856.106,00	-

FONTE: PRONIM RF - Responsabilidade Fiscal, PODER EXECUTIVO MUNICIPAL, 28/Jan/2019, 14h e 37m.

1 O déficit será apurado pela diferença entre a receita realizada e a despesa liquidada nos cinco primeiros bimestres e a despesa empenhada no último bimestre.

MOISES APARECIDO DE SOUZA

PREFEITO

OZIEL DE OLIVEIRA

SECRETÁRIO DE FINANÇAS

Edilson Malavski

CONTROLE INTERNO

Gefferson Pavan

CONTADOR

CRC PR-058882/O-0

**Demonstrativo da Execução das Despesas por Função/Subfunção**

Orçamento Fiscal e da Seguridade Social

Janeiro a Dezembro 2018/Bimestre Novembro-Dezembro

RREO - ANEXO 2 (LRF, Art. 52, inciso II, alínea 'c')

FUNÇÃO/SUBFUNÇÃO	Dotação Inicial	Dotação Atualizada	Despesas Empenhadas		SALDO	Despesas Liquidadas		SALDO	Inscritas em Restos a Pagar Não Processados		
			No Bimestre	Até o Bimestre		%	No Bimestre			Até o Bimestre	%
DESPESAS[EXCETO INTRAORÇAMENTÁRIAS](I)	31.289.783,40	41.034.572,37	4.405.190,76	28.602.845,12	93,80	12.431.727,25	6.244.208,71	28.086.294,86	93,69	12.948.277,51	516.550,26
Legislativa	1.057.500,00	1.057.500,00	123.068,36	729.815,05	2,39	327.684,95	123.068,36	729.815,05	2,43	327.684,95	0,00
Ação Legislativa	1.057.500,00	1.057.500,00	123.068,36	729.815,05	2,39	327.684,95	123.068,36	729.815,05	2,43	327.684,95	0,00
Administração	4.255.745,00	4.457.077,07	807.660,85	3.476.679,75	11,40	980.397,32	829.089,13	3.456.969,75	11,53	1.000.107,32	19.710,00
Planejamento e Orçamento	279.823,00	307.923,00	57.300,32	216.185,96	0,71	91.737,04	57.300,32	216.185,96	0,72	91.737,04	0,00
Administração Geral	3.131.560,00	3.100.194,64	589.222,87	2.392.220,03	7,84	707.974,61	608.773,34	2.372.510,03	7,91	727.684,61	19.710,00
Administração Financeira	782.786,00	985.983,43	147.404,90	809.339,96	2,65	176.643,47	149.282,71	809.339,96	2,70	176.643,47	0,00
Controle Interno	61.576,00	62.976,00	13.732,76	58.933,80	0,19	4.042,20	13.732,76	58.933,80	0,20	4.042,20	0,00
Assistência Social	1.616.565,40	2.367.002,82	349.660,97	1.909.631,85	6,26	457.370,97	631.660,11	1.906.299,85	6,36	460.702,97	3.332,00
Administração Geral	465.755,00	686.055,00	155.589,01	658.421,84	2,16	27.633,16	159.207,73	656.747,84	2,19	29.307,16	1.674,00
Assistência ao Idoso	36.165,00	50.165,00	10.000,41	46.942,80	0,15	3.222,20	12.033,92	45.284,80	0,15	4.880,20	1.658,00
Assistência ao Portador de Deficiência	23.387,00	36.147,00	4.296,00	10.757,70	0,04	25.389,30	4.296,00	10.757,70	0,04	25.389,30	0,00
Assistência à Criança e ao Adolescente	194.987,00	260.099,42	24.576,07	169.060,90	0,55	91.038,52	27.807,79	169.060,90	0,56	91.038,52	0,00
Assistência Comunitária	896.271,40	1.334.536,40	155.199,48	1.024.448,61	3,36	310.087,79	428.314,67	1.024.448,61	3,42	310.087,79	0,00
Previdência Social	2.257.979,00	2.257.979,00	0,00	0,00	0,00	2.257.979,00	0,00	0,00	0,00	2.257.979,00	0,00
Previdência do Regime Estatutário	2.257.979,00	2.257.979,00	0,00	0,00	0,00	2.257.979,00	0,00	0,00	0,00	2.257.979,00	0,00
Saúde	6.088.217,00	8.806.013,63	1.312.345,63	7.183.322,21	23,56	1.622.691,42	1.501.431,78	7.175.725,21	23,94	1.630.288,42	7.597,00
Atenção Básica	5.997.572,00	8.560.817,58	1.301.223,85	7.022.286,18	23,03	1.538.531,40	1.462.248,02	7.014.689,18	23,40	1.546.128,40	7.597,00
Vigilância Sanitária	9.505,00	122.605,00	1.833,22	104.417,91	0,34	18.187,09	29.895,20	104.417,91	0,35	18.187,09	0,00
Vigilância Epidemiológica	81.140,00	122.591,05	9.288,56	56.618,12	0,19	65.972,93	9.288,56	56.618,12	0,19	65.972,93	0,00
Trabalho	95.091,00	91.091,00	0,00	0,00	0,00	91.091,00	0,00	0,00	0,00	91.091,00	0,00
Fomento ao Trabalho	95.091,00	91.091,00	0,00	0,00	0,00	91.091,00	0,00	0,00	0,00	91.091,00	0,00
Educação	6.745.284,00	7.910.839,84	1.426.864,60	7.007.555,04	22,98	903.284,80	1.494.962,90	6.933.751,44	23,13	977.088,40	73.803,60
Alimentação e Nutrição	789.051,00	798.378,67	74.957,77	527.301,20	1,73	271.077,47	74.980,27	527.301,20	1,76	271.077,47	0,00
Ensino Fundamental	4.825.844,00	5.815.958,84	1.153.632,16	5.408.121,53	17,73	407.837,31	1.201.224,52	5.385.090,25	17,96	430.868,59	23.031,28
Ensino Médio	15.087,00	15.087,00	0,00	0,00	0,00	15.087,00	0,00	0,00	0,00	15.087,00	0,00
Educação Infantil	1.020.271,00	1.215.207,33	191.224,75	1.036.267,44	3,40	178.939,89	211.708,19	985.495,12	3,29	229.712,21	50.772,32
Educação de Jovens e Adultos	82.341,00	53.518,00	7.049,92	35.864,87	0,12	17.653,13	7.049,92	35.864,87	0,12	17.653,13	0,00
Educação Especial	12.690,00	12.690,00	0,00	0,00	0,00	12.690,00	0,00	0,00	0,00	12.690,00	0,00
Cultura	546.543,00	572.143,00	285.329,55	482.983,98	1,58	89.159,02	157.150,55	353.004,98	1,18	219.138,02	129.879,00

**Demonstrativo da Execução das Despesas por Função/Subfunção**

Orçamento Fiscal e da Seguridade Social

Janeiro a Dezembro 2018/Bimestre Novembro-Dezembro

RREO - ANEXO 2 (LRF, Art. 52, inciso II, alínea 'c')

FUNÇÃO/SUBFUNÇÃO	Dotação Inicial	Dotação Atualizada	Despesas Empenhadas		SALDO	Despesas Liquidadas		SALDO	Inscritas em Restos a Pagar Não Processados		
			No Bimestre	Até o Bimestre		%	No Bimestre			Até o Bimestre	%
Diffusão Cultural	546.543,00	572.143,00	285.329,55	482.983,98	89.159,02	157.150,55	353.004,98	219.138,02	129.979,00		
Urbanismo	3.095.653,00	4.897.457,90	-207.197,93	2.925.893,20	1.971.564,70	594.422,01	2.812.326,81	2.085.131,09	113.566,39		
Infra-Estrutura Urbana	473.198,00	1.968.525,32	-530.867,39	587.931,21	1.380.594,11	4.240,88	480.254,92	1.488.270,40	107.676,29		
Serviços Urbanos	2.622.455,00	2.928.932,58	323.669,46	2.337.961,99	590.970,59	590.181,13	2.332.071,89	596.860,69	5.890,10		
Habituação	13.640,00	13.640,00	0,00	0,00	13.640,00	0,00	0,00	13.640,00	0,00		
Habituação Urbana	13.640,00	13.640,00	0,00	0,00	13.640,00	0,00	0,00	13.640,00	0,00		
Saneamento	1.446,00	149.363,02	0,00	0,00	149.363,02	0,00	0,00	149.363,02	0,00		
Saneamento Básico Urbano	1.446,00	149.363,02	0,00	0,00	149.363,02	0,00	0,00	149.363,02	0,00		
Gestão Ambiental	31.926,00	104.918,50	6.000,00	31.814,66	73.103,84	6.000,00	31.814,66	73.103,84	0,00		
Preservação e Conservação Ambiental	31.926,00	104.918,50	6.000,00	31.814,66	73.103,84	6.000,00	31.814,66	73.103,84	0,00		
Agricultura	442.858,00	600.900,40	81.852,77	522.698,74	78.201,66	104.632,86	520.198,74	80.701,66	2.500,00		
Extensão Rural	442.858,00	600.900,40	81.852,77	522.698,74	78.201,66	104.632,86	520.198,74	80.701,66	2.500,00		
Indústria	60.922,00	701.222,00	0,00	646.850,87	54.371,13	0,00	646.850,87	54.371,13	0,00		
Promoção Industrial	60.922,00	701.222,00	0,00	646.850,87	54.371,13	0,00	646.850,87	54.371,13	0,00		
Transporte	2.219.730,00	4.553.356,49	112.121,00	2.827.865,99	1.725.490,50	655.146,92	2.680.847,72	1.872.508,77	147.018,27		
Transporte Rodoviário	2.219.730,00	4.553.356,49	112.121,00	2.827.865,99	1.725.490,50	655.146,92	2.680.847,72	1.872.508,77	147.018,27		
Desporto e Lazer	357.746,00	536.689,16	45.490,39	362.919,65	173.769,51	53.792,36	359.875,65	176.813,51	3.044,00		
Desporto Comunitário	357.746,00	536.689,16	45.490,39	362.919,65	173.769,51	53.792,36	359.875,65	176.813,51	3.044,00		
Encargos Especiais	1.066.316,00	955.756,54	61.994,57	494.814,13	460.942,41	92.851,73	478.814,13	476.942,41	16.000,00		
Serviço da Dívida Interna	115.120,00	115.120,00	0,00	0,00	115.120,00	0,00	0,00	115.120,00	0,00		
Outros Encargos Especiais	951.196,00	840.636,54	61.994,57	494.814,13	345.822,41	92.851,73	478.814,13	361.822,41	16.000,00		
Reserva de Contingência	1.336.622,00	1.001.622,00	0,00	0,00	1.001.622,00	0,00	0,00	1.001.622,00	0,00		
Reserva de Contingência	1.336.622,00	1.001.622,00	0,00	0,00	1.001.622,00	0,00	0,00	1.001.622,00	0,00		
DESPESAS INTRAORÇAMENTÁRIAS (II)	1.775.013,00	2.038.822,55	243.200,48	1.891.249,05	147.573,50	243.200,48	1.891.249,05	147.573,50	0,00		
TOTAL (III)=(I+II)	33.064.796,40	43.073.394,92	4.648.391,24	30.494.094,17	12.579.300,75	6.487.409,19	29.977.543,91	13.095.851,01	516.550,26		

*[Assinatura]*

*[Assinatura]*

**Demonstrativo da Execução das Despesas por Função/Subfunção**

Orçamento Fiscal e da Seguridade Social

Janeiro a Dezembro 2018/Bimestre Novembro-Dezembro

RREO - ANEXO 2 (LRF, Art. 52, inciso II, alínea 'c')

FUNÇÃO/SUBFUNÇÃO	Dotação Inicial	Dotação Atualizada	Despesas Empenhadas		SALDO	Despesas Liquidadas		SALDO	Inscritas em Restos a Pagar Não Processados		
			No Bimestre	Até o Bimestre		%	No Bimestre			Até o Bimestre	%
(a)	(b)	(b/total b)	(c)=(a-b)	(d)	(d/total d)	(e)=(a-d)	(f)				
DESPESAS(INTRAORÇAMENTÁRIAS) (II)	1.775.013,00	2.038.822,55	243.200,48	1.891.249,05	6,20	147.573,50	1.891.249,05	147.573,50	0,00		
Legislativa	22.500,00	22.500,00	2.044,77	9.053,16	0,03	13.446,84	2.044,77	13.446,84	0,00		
Ação Legislativa	22.500,00	22.500,00	2.044,77	9.053,16	0,03	13.446,84	2.044,77	13.446,84	0,00		
Administração	145.087,00	153.004,42	25.039,28	119.771,52	0,39	33.232,90	25.039,28	33.232,90	0,00		
Planejamento e Orçamento	7.233,00	7.626,18	1.665,96	7.626,18	0,03	0,00	1.665,96	0,00	0,00		
Administração Geral	100.859,00	100.859,00	14.028,40	72.557,72	0,24	28.301,28	14.028,40	28.301,28	0,00		
Administração Financeira	25.835,00	33.359,24	7.902,52	33.359,24	0,11	0,00	7.902,52	0,00	0,00		
Controle Interno	11.160,00	11.160,00	1.442,40	6.228,38	0,02	4.931,62	1.442,40	4.931,62	0,00		
Assistência Social	45.022,00	84.022,00	15.134,98	64.378,41	0,21	19.643,59	15.134,98	19.643,59	0,00		
Administração Geral	5.167,00	45.167,00	10.625,40	44.272,53	0,15	894,47	10.625,40	894,47	0,00		
Assistência à Criança e ao Adolescente	17.567,00	17.567,00	0,00	0,00	0,00	17.567,00	0,00	17.567,00	0,00		
Assistência Comunitária	22.288,00	21.288,00	4.509,58	20.105,88	0,07	1.182,12	4.509,58	1.182,12	0,00		
Saúde	277.985,00	364.481,48	73.434,76	309.252,11	1,01	55.229,37	73.434,76	55.229,37	0,00		
Atenção Básica	259.281,00	343.277,48	72.535,13	304.165,75	1,00	39.111,73	72.535,13	39.111,73	0,00		
Vigilância Epidemiológica	18.704,00	21.204,00	899,63	5.086,36	0,02	16.117,64	899,63	16.117,64	0,00		
Trabalho	1.033,00	1.033,00	0,00	0,00	0,00	1.033,00	0,00	1.033,00	0,00		
Fomento ao Trabalho	1.033,00	1.033,00	0,00	0,00	0,00	1.033,00	0,00	1.033,00	0,00		
Educação	430.251,00	442.329,06	99.425,21	420.009,84	1,38	22.319,22	99.425,21	22.319,22	0,00		
Alimentação e Nutrição	2.996,00	3.842,62	983,38	3.842,62	0,01	0,00	983,38	0,00	0,00		
Ensino Fundamental	342.828,00	354.059,44	81.604,51	346.929,22	1,14	7.130,22	81.604,51	7.130,22	0,00		
Educação Infantil	82.671,00	82.671,00	16.837,32	69.238,00	0,23	13.433,00	16.837,32	13.433,00	0,00		
Educação Especial	1.756,00	1.756,00	0,00	0,00	0,00	1.756,00	0,00	1.756,00	0,00		
Cultura	3.771,00	11.271,00	2.780,27	11.110,54	0,04	160,46	2.780,27	160,46	0,00		
Difusão Cultural	3.771,00	11.271,00	2.780,27	11.110,54	0,04	160,46	2.780,27	160,46	0,00		
Urbanismo	31.002,00	40.044,54	9.842,26	40.044,54	0,13	0,00	9.842,26	0,00	0,00		
Serviços Urbanos	31.002,00	40.044,54	9.842,26	40.044,54	0,13	0,00	9.842,26	0,00	0,00		
Agricultura	12.607,00	12.607,00	2.631,95	10.107,67	0,03	2.499,33	2.631,95	2.499,33	0,00		
Extensão Rural	12.607,00	12.607,00	2.631,95	10.107,67	0,03	2.499,33	2.631,95	2.499,33	0,00		
Transporte	2.738,00	45.147,20	11.212,18	45.147,20	0,15	0,00	11.212,18	0,00	0,00		
Transporte Rodoviário	2.738,00	45.147,20	11.212,18	45.147,20	0,15	0,00	11.212,18	0,00	0,00		

Prefeitura Municipal de Catanduvas - PR  
Relatório Resumido de Execução Orçamentária  
**Demonstrativo da Execução das Despesas por Função/Subfunção**  
Orçamento Fiscal e da Seguridade Social  
Janeiro a Dezembro 2018/Bimestre Novembro-Dezembro


RREO - ANEXO 2 (LRF, Art. 52, inciso II, alínea 'c')
R\$ 1,00


FUNÇÃO/SUBFUNÇÃO	Dotação Inicial	Dotação Atualizada	Despesas Empenhadas		SALDO	Despesas Liquidadas		SALDO	Inscritas em Restos a Pagar Não Processados (f)	
			No Bimestre	Até o Bimestre		%	No Bimestre			Até o Bimestre
			(a)	(b)	(b/total b)	(c)=(a-b)	(d)	(d/total d)	(e)=(a-d)	
Desporto e Lazer	1.054,00	3.452,00	881,82	3.443,21	0,01	8,79	881,82	3.443,21	8,79	0,00
Desporto Comunitário	1.054,00	3.452,00	881,82	3.443,21	0,01	8,79	881,82	3.443,21	8,79	0,00
Encargos Especiais	801.963,00	858.930,85	773,00	858.930,85	2,82	0,00	773,00	858.930,85	0,00	0,00
Outros Encargos Especiais	801.963,00	858.930,85	773,00	858.930,85	2,82	0,00	773,00	858.930,85	0,00	0,00
TOTAL	1.775.013,00	2.038.822,55	243.200,48	1.891.249,05	6,20	147.573,50	243.200,48	1.891.249,05	147.573,50	0,00


FONTE: PRONIM RF - Responsabilidade Fiscal
PODER EXECUTIVO MUNICIPAL
2010-20

FONTE: PRONIM RF - Responsabilidade Fiscal, PODER EXECUTIVO MUNICIPAL, 28/Jan/2019, 14h e 40m.

  
EDILSON MALAVSKI  
CONTROLE INTERNO

  
OZIEL DA OLIVEIRA  
SECRETÁRIO DE FINANÇAS

  
MOISES APARECIDO DE SOUZA  
PREFEITO

  
GEFFERSON PAVAN  
CONTADOR  
CRC PR-058882/O-0

RREO - ANEXO 3 (LRF, Art.53, inciso I)

EVOLUÇÃO DA RECEITA REALIZADA NOS ÚLTIMOS 12 MESES													R\$ 1,00
ESPECIFICAÇÃO		Janeiro/2018	Fevereiro/2018	Março/2018	Abril/2018	Maio/2018	Junho/2018		Total Últimos 12 Meses)		Previsão Atualizada 2018		
		Julho/2018	Agosto/2018	Setembro/2018	Outubro/2018	Novembro/2018	Dezembro/2018						
RECEITAS CORRENTES (I)		3.292.914,05	2.821.361,65	2.513.388,10	2.689.524,27	2.722.003,44	2.432.118,66		33.065.536,79		37.854.645,79		
Impostos, Taxas e Contribuições de Melhoria		2.837.142,27	2.595.587,32	2.059.371,75	2.696.811,59	2.798.031,20	3.607.282,49		2.277.704,86		2.046.894,86		
IPTU		122.936,37	178.835,18	279.452,89	288.541,52	161.774,86	136.734,82						
		120.966,10	191.887,58	160.712,33	162.173,69	228.222,41	245.467,11						
		969,84	20.272,41	68.119,97	6.160,66	4.588,41	1.621,08		113.914,26		121.785,00		
ISS		469,18	2.746,87	1.244,78	5.655,04	804,62	1.261,40						
		93.721,34	69.855,43	30.338,50	105.190,23	71.118,80	60.625,30		892.936,61		1.013.040,00		
ITBI		78.646,31	66.431,67	63.689,59	73.177,93	62.462,78	117.678,73						
		6.440,70	2.420,00	23.585,00	85.560,00	10.350,00	3.700,00		302.299,79		222.904,00		
IRRF		15.218,75	51.200,00	24.484,00	12.120,00	52.201,34	15.020,00						
		912,88	44.329,97	89.369,90	47.660,67	46.422,10	43.070,63		589.477,01		284.443,00		
Outros Impostos, Taxas e Contribuições de Melhoria		2.402,36	45.485,89	47.042,37	45.965,71	90.145,01	86.669,52						
		20.891,61	41.957,37	68.039,52	43.969,96	29.295,55	27.717,81		379.077,19		404.722,86		
Contribuições		24.229,50	26.023,15	24.251,59	25.255,01	22.608,66	24.837,46						
		26.890,50	31.932,94	58.259,97	37.549,79	39.985,52	40.292,72		446.248,62		1.106.925,00		
Receita Patrimonial		41.105,61	38.403,71	36.273,84	35.590,21	30.793,41	29.170,40		241.512,17		1.679.460,38		
		21.546,04	17.949,76	19.326,62	17.588,70	43.231,69	17.930,33						
Rendimentos de Aplicação Financeira		23.294,01	1.927,22	19.666,72	20.223,84	17.708,21	21.119,03		241.512,17		1.679.460,38		
		21.546,04	17.949,76	19.326,62	17.588,70	43.231,69	21.119,03						
Outras Receitas Patrimoniais		23.294,01	1.927,22	19.666,72	20.223,84	17.708,21	17.930,33						
		-	-	-	-	-	-		-		-		
Receita Agropecuária		-	-	-	-	-	-		-		-		
		-	-	-	-	-	-		-		-		
Receita Industrial		-	-	-	-	-	-		-		-		
		-	-	-	-	-	-		-		-		
Receita de Serviços		-	-	-	-	-	-		-		-		
		-	-	-	-	-	-		-		-		
Transferências Correntes		-	-	-	-	-	-		-		37.202.000,00		
		3.108.667,65	2.590.327,95	2.154.563,98	2.344.750,45	2.476.002,89	2.233.066,94		30.062.890,90		32.934.766,15		
Cota-Parte do FPM		2.650.712,91	2.362.466,92	1.841.633,26	2.478.124,55	2.520.020,37	3.302.553,03		12.336.428,68		14.686.815,00		
		979.933,10	1.281.079,02	862.667,02	904.478,27	1.110.014,57	1.039.475,86						
Cota-Parte do ICMS		1.197.431,55	890.642,35	671.723,14	763.073,12	958.510,61	1.677.400,07						
		1.104.513,32	680.648,82	639.562,40	757.352,22	799.554,76	569.365,27		9.583.303,34		9.660.950,00		
Cota-Parte do IPVA		913.149,73	787.984,28	670.273,67	950.943,31	828.348,13	881.607,43						
		386.517,99	131.565,76	136.265,48	56.389,78	25.234,92	27.041,13		868.721,02		1.074.645,00		
		17.100,94	21.818,19	14.470,06	21.845,97	20.270,51	15.500,90						



RREO - ANEXO 3 (LRF, Art.53, inciso I)

ESPECIFICAÇÃO	EVOLUÇÃO DA RECEITA REALIZADA NOS ÚLTIMOS 12 MESES												Previsão Atualizada 2018
	Jan/2018	Fev/2018	Março/2018	Abr/2018	Mai/2018	Junho/2018		Total Últimos 12 Meses)					
	Julho/2018	Agosto/2018	Setembro/2018	Outubro/2018	Novembro/2018	Dezembro/2018							
Cota-Parte do ITR	3.759,70	370,14	177,43	287,43	151,21	1.336,08	139.101,50	71.589,00					
Transferências da LC 87/1996	5.077,00	353,82	16.909,90	86.831,57	10.641,41	13.205,81							
	5.110,75	5.110,75	5.110,75	5.110,75	5.110,75	5.110,75	61.329,00	100.192,00					
Transferências da LC 61/1989	5.110,75	5.110,75	5.110,75	5.110,75	5.110,75	5.110,75							
	14.663,89	14.959,36	12.476,81	13.320,63	13.575,89	14.908,14	166.504,51	257.806,00					
Transferências do FUNDEB	12.545,71	13.568,40	13.566,47	13.769,85	13.219,88	15.929,48							
	522.691,37	342.159,10	304.646,15	282.374,15	340.420,96	271.851,63	3.938.744,95	3.860.373,79					
Outras Transferências Correntes	274.827,30	332.162,28	266.897,85	335.575,34	317.672,32	347.466,50							
	91.477,53	134.435,00	193.657,94	325.437,22	181.939,83	303.978,08	2.968.757,90	3.222.395,36					
Outras Receitas Correntes	225.469,93	310.826,85	182.681,42	300.974,64	366.246,76	351.632,70							
	12.873,49	2.315,82	1.784,64	1.093,81	1.008,48	905,15	37.180,24	49.397,40					
DEDUÇÕES (II)	1.063,64	901,89	1.085,60	699,30	1.286,80	12.161,62							
	498.899,71	422.746,73	331.251,97	347.387,79	390.728,39	331.447,41	4.432.045,97	5.732.466,40					
Contribuição do Servidor para Plano de Previdência	331.793,90	343.895,54	278.410,74	368.314,83	367.220,23	419.948,73							
	-	-	-	-	-	-	-	687.965,00					
Compensação Financeira entre RGPS e RPPS	-	-	-	-	-	-	-						
	-	-	-	-	-	-	-						
Dedução de Receita para Formação do FUNDEB	498.899,71	422.746,73	331.251,97	347.387,79	390.728,39	331.447,41	4.432.045,97	5.044.481,40					
ACORDÃO TCE 1509/06	331.793,90	343.895,54	278.410,74	368.314,83	367.220,23	419.948,73							
	-	-	-	-	-	-	-						
ACORDÃO TCE - 870/07 -Royalties	-	-	-	-	-	-	-						
	-	-	-	-	-	-	-						
IN 56/2011 TCE-PR	-	-	-	-	-	-	-						
	-	-	-	-	-	-	-						
RECEITA CORRENTE LÍQUIDA (III) = (I-II)	2.794.014,34 2.505.348,97	2.398.614,92 2.251.691,78	2.182.136,13 1.780.961,01	2.342.136,48 2.328.496,76	2.331.275,05 2.430.810,97	2.100.671,25 3.187.333,76	28.633.490,82	32.122.179,39					
PRONIM RF - Responsabilidade Fiscal, PODER EXECUTIVO MUNICIPAL - 28/Jan/2018 - 14h e 42m													

PRONIM RF - Responsabilidade Fiscal, PODER EXECUTIVO MUNICIPAL, 28/Jan/2019, 14h e 42m.

MOISES APARECIDO DE SOUZA  
PREFEITO

OSCAR DE OLIVEIRA  
SECRETÁRIO DE FINANÇAS


EDILSON MALAVSKI  
CONTROLE INTERNO


JEFFERSON PAVAN  
CONTADOR

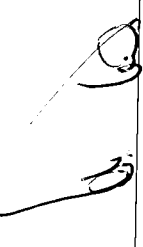
Prefeitura Municipal de Catanduvas - PR  
Relatório Resumido da Execução Orçamentária  
Demonstrativo dos Restos a Pagar por Poder e Órgão  
Orçamentos Fiscal e da Seguridade Social  
Janeiro a Dezembro 2018/Bimestre Novembro-Dezembro


PODER/ÓRGÃO	RESTOS A PAGAR PROCESSADOS E NÃO PROCESSADOS LIQUIDADOS EM EXERCÍCIOS ANTERIORES					RESTOS A PAGAR NÃO PROCESSADOS					Saldo Total
	Inscritos		Pagos	Cancelados	Saldo	Inscritos		Pagos	Liquidados	Cancelados	Saldo
	Em Exercícios Anteriores (a)	Em 31 de dezembro de 2017 (b)				Em Exercícios Anteriores (f)	Em 31 de dezembro de 2017 (g)				
RESTOS A PAGAR(EXCETO INTRA-ORÇAMENTÁRIOS) (I)	-	70.605,82	70.605,82	-	-	260.065,35	934.006,34	1.183.232,26	1.183.232,26	10.839,43	-
PODER EXECUTIVO	-	70.605,82	70.605,82	-	-	260.065,35	934.006,34	1.183.232,26	1.183.232,26	10.839,43	-
PODER LEGISLATIVO	-	-	-	-	-	-	-	-	-	-	-
CÂMARA MUNICIPAL	-	-	-	-	-	-	-	-	-	-	-
TOTAL (III) = (I+II)	-	70.605,82	70.605,82	-	-	260.065,35	934.006,34	1.183.232,26	1.183.232,26	10.839,43	-

FONTE: PRONIM RF - Responsabilidade Fiscal, PODER EXECUTIVO MUNICIPAL, 28/jan/2019, 14h e 46m.

  
MOISES APARECIDO DE SOUZA  
PREFEITO

  
OZIPE DE OLIVEIRA  
SECRETÁRIO DE FINANÇAS

  
EDILSON MALAVSKI  
CONTROLE INTERNO

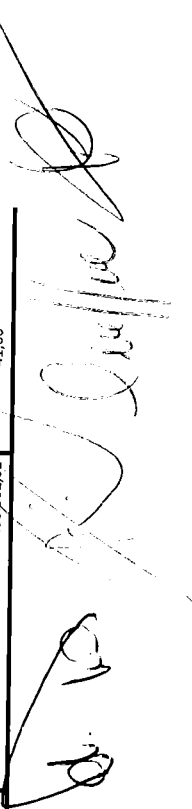
  
GEFFERSON PAYAN  
CONTADOR

Prefeitura Municipal de Catanduvas - PR  
Relatório Resumido da Execução Orçamentária  
**Demonstrativo das Receitas e Despesas com Manutenção e Desenvolvimento do Ensino - MDE**  
Orçamentos Fiscal e da Seguridade Social  
Janeiro a Dezembro 2018/Bimestre Novembro-Dezembro


RECEITAS DO ENSINO					R\$ 1,00
RECEITA RESULTANTE DE IMPOSTOS (caput do art. 212 da Constituição)	PREVISÃO INICIAL	PREVISÃO ATUALIZADA	RECEITAS REALIZADAS		%
			Até o Bimestre	(b)	
1-RECEITA DE IMPOSTOS	1.642.172,00	1.642.172,00	1.598.627,67		115,62
1.1-Receita Resultante do Imposto sobre a Propriedade Predial e Territorial Urbana - IPTU	121.785,00	121.785,00	113.914,26		93,54
1.1.1-IPTU	88.253,00	88.253,00	96.805,26		109,69
1.1.2-Multas, Juros de Mora, Dívida Ativa e Outros Encargos do IPTU	33.532,00	33.532,00	17.109,00		51,02
1.2-Receita Resultante do Imposto sobre Transmissão Inter Vivos - ITBI	222.904,00	222.904,00	302.299,79		135,62
1.2.1-ITBI	222.181,00	222.181,00	302.299,79		136,06
1.2.2-Multas, Juros de Mora, Dívida Ativa e Outros Encargos do ITBI	723,00	723,00	-		-
1.3-Receita Resultante do Imposto sobre Serviços de Qualquer Natureza - ISS	1.013.040,00	1.013.040,00	892.936,61		88,14
1.3.1-ISS	1.008.598,00	1.008.598,00	891.125,96		88,35
1.3.2- Multas, Juros de Mora, Dívida Ativa e Outros Encargos do ISS	4.442,00	4.442,00	1.810,65		40,76
1.4-Receita Resultante do Imposto de Renda Retido na Fonte - IRRF	284.443,00	284.443,00	589.477,01		207,24
1.5-Receita Resultante do Imposto Territorial Rural - ITR (CF, art. 153, §4º, inciso III)	-	-	-		-
1.5.1-ITR	-	-	-		-
1.5.2-Multas, Juros de Mora, Dívida Ativa e Outros Encargos do ITR	-	-	-		-
2-RECEITA DE TRANSFERÊNCIAS CONSTITUCIONAIS E LEGAIS	25.851.997,00	25.851.997,00	23.155.388,05		89,57
2.1-Cota-Parte FPM	14.686.815,00	14.686.815,00	12.336.428,68		84,00
2.1.1-Parcela referente à CF, art. 159, I, alínea b	14.057.225,00	14.057.225,00	11.341.272,67		80,68
2.1.2-Parcela referente à CF, art. 159, I, alínea d	488.475,00	488.475,00	503.710,02		103,12
2.1.3-Parcela referente à CF, art. 159, I, alínea e	141.115,00	141.115,00	491.445,99		348,26
2.2-Cota-Parte ICMS	9.660.950,00	9.660.950,00	9.583.303,34		99,20
2.3-ICMS-Desoneração - LC. nº 87/1996	100.192,00	100.192,00	61.329,00		61,21
2.4-Cota-Parte IP-Estado	257.806,00	257.806,00	166.504,51		64,59
2.5-Cota-Parte ITR	71.589,00	71.589,00	139.101,50		194,31
2.6-Cota-Parte IPVA	1.074.645,00	1.074.645,00	868.721,02		80,84
2.7-Cota-Parte IOF-Ouro	-	-	-		-
3-TOTAL DA RECEITA DE IMPOSTOS (1+2)	27.494.169,00	27.494.169,00	25.054.015,72		91,12

RREO - ANEXO 8 (LDB, art. 72)				R\$ 1,00	
RECEITAS ADICIONAIS PARA FINANCIAMENTO DO ENSINO				RECEITAS REALIZADAS	
	PREVISÃO INICIAL	PREVISÃO ATUALIZADA (a)	Até o Bimestre (b)	%	
				(c)=(b/a)x100	
4 - RECEITA DA APLICAÇÃO FINANCEIRA DE OUTROS RECURSOS DE IMPOSTOS VINCULADOS AO ENSINO					
5 - RECEITA DE TRANSFERÊNCIAS DO FNDE					
5.1 - Transferências do Salário-Educação	660.753,80	660.753,80	12,42		
5.2 - Transferências Diretas - PDDE	327.071,10	327.071,10	661.822,96	100,16	
5.3 - Transferências Diretas - PNAE	-	-	368.128,66	112,55	
5.4 - Transferências Diretas - PNATE	136.408,80	136.408,80	-		
5.5 - Outras Transferências do FNDE	177.228,00	177.228,00	111.212,00	81,53	
5.6 - Aplicação Financeira dos Recursos do FNDE	-	-	101.988,46	57,55	
6 - RECEITA DE TRANSFERÊNCIAS DE CONVÊNIOS	20.045,90	20.045,90	72.772,77		
6.1 - Transferências de Convênios	-	-	7.711,07	38,47	
6.2 - Aplicação Financeira dos Recursos de Convênios	-	-	-		
7 - RECEITA DE OPERAÇÕES DE CRÉDITO	-	-	-		
8 - OUTRAS RECEITAS PARA FINANCIAMENTO DO ENSINO	211.330,00	211.330,00	176.960,57	83,74	
9 - TOTAL DAS RECEITAS ADICIONAIS PARA FINANCIAMENTO DO ENSINO (4+5+6+7+8)	872.083,80	872.083,80	838.795,95	96,18	
FUNDEB					
RECEITAS DO FUNDEB				RECEITAS REALIZADAS	
	PREVISÃO INICIAL	PREVISÃO ATUALIZADA (a)	Até o Bimestre (b)	%	
				(c)=(b/a)x100	
10 - RECEITAS DESTINADAS AO FUNDEB					
10.1 - Cota-Parte FPM Destinada ao FUNDEB-(0% de 2.1.1)	5.044.481,40	5.044.481,40	4.432.045,97	87,86	
10.2 - Cota-Parte ICMS Destinada ao FUNDEB-(0% de 2.2)	2.811.445,00	2.811.445,00	2.268.254,23	80,68	
10.3 - ICMS-Desoneração Destinada ao FUNDEB-(0% de 2.3)	1.932.190,00	1.932.190,00	1.916.660,41	99,20	
10.4 - Cota-Parte IPI-Exportação Destinada ao FUNDEB-(0% de 2.4)	20.038,40	20.038,40	12.265,80	61,21	
10.5 - Cota-Parte ITR ou ITR Arrecadado Destinados ao FUNDEB-(20% de (1.5 + 2.5))	51.561,20	51.561,20	33.300,96	64,59	
10.6 - Cota-Parte IPVA Destinada ao FUNDEB-(20% de 2.6)	14.317,80	14.317,80	27.820,16	194,30	
11 - RECEITAS RECEBIDAS DO FUNDEB					
11.1 - Transferências de Recursos do FUNDEB	214.929,00	214.929,00	173.744,41	80,84	
11.2 - Complementação da União ao FUNDEB	3.866.048,79	3.866.048,79	3.943.982,70	102,02	
11.3 - Receita de Aplicação Financeira dos Recursos do FUNDEB	3.860.373,79	3.860.373,79	3.938.744,95	102,03	
12 - RESULTADO LÍQUIDO DAS TRANSFERÊNCIAS DO FUNDEB(11.1-10)	5.675,00	5.675,00	5.247,75	92,47	
12 - RESULTADO LÍQUIDO DAS TRANSFERÊNCIAS DO FUNDEB	-1.184.107,61	-1.184.107,61	-493.901,02	41,66	

[SE RESULTADO LÍQUIDO DA TRANSFERÊNCIA (12) > 0] = ACRÉSCIMO RESULTANTE DAS TRANSFERÊNCIAS DO FUNDEB  
[SE RESULTADO LÍQUIDO DA TRANSFERÊNCIA (12) < 0] = DECRÉSCIMO RESULTANTE DAS TRANSFERÊNCIAS DO FUNDEB



DESPESAS DO FUNDEB		DOTAÇÃO INICIAL	DOTAÇÃO ATUALIZADA (d)	DESPESAS EMPENHADAS		DESPESAS LIQUIDADAS		INSCRITAS EM RESTOS A PAGAR NÃO PROCESSADOS (i)7
				Até o Bimestre (e)	%(f)=(e/d)x100	Até o Bimestre (g)	%(h)=(g/d)x100	
13-PAGAMENTO DOS PROFISSIONAIS DO MAGISTÉRIO		2.588.659,00	2.950.654,58	2.942.037,15	99,71	2.942.037,15	99,71	-
13.1-Com Educação Infantil		646.597,00	594.501,00	588.438,11	98,98	588.438,11	98,98	-
13.2-Com Ensino Fundamental		1.942.062,00	2.356.153,58	2.353.599,04	99,89	2.353.599,04	99,89	-
14-OUTRAS DESPESAS		804.604,00	959.462,93	930.704,19	97,00	930.704,19	97,00	-
14.1-Com Educação Infantil		-	-	-	-	-	-	-
14.2-Com Ensino Fundamental		804.604,00	959.462,93	930.704,19	97,00	930.704,19	97,00	-
15-TOTAL DAS DESPESAS DO FUNDEB(13+14)		3.393.263,00	3.910.117,51	3.872.741,34	99,04	3.872.741,34	99,04	-
DEDUÇÕES PARA FINS DE LIMITE DO FUNDEB								
16-RESTOS A PAGAR INSCRITOS NO EXERCÍCIO SEM DISPONIBILIDADE FINANCEIRA DE RECURSOS DO FUNDEB				VALOR				
16.1 - FUNDEB 60%				-				
16.2 - FUNDEB 40%				-				
17-DESPESAS CUSTEADAS COM O SUPERÁVIT FINANCEIRO, DO EXERCÍCIO ANTERIOR, DO FUNDEB				44.068,72				
17.1 - FUNDEB 60%				43.630,80				
17.2 - FUNDEB 40%				437,92				
18-TOTAL DAS DEDUÇÕES CONSIDERADAS PARA FINS DE LIMITE DO FUNDEB (16+17)				44.068,72				
INDICADORES DO FUNDEB								
19-TOTAL DAS DESPESAS DO FUNDEB PARA FINS DE LIMITE (15 - 18)				VALOR				
19.1-Mínimo de 60% do FUNDEB na Remuneração do Magistério' (13 - (16.1 + 17.1)) / (11) x 100) %				3.828.672,62				
19.2-Máximo de 40% em Despesa com MDE, que não Remuneração do Magistério (14 - (16.2 + 17.2)) / (11) x 100) %				73,49				
19.3-Máximo de 5% não Aplicado no Exercício (100 - (19.1 +19.2)) %				23,59				
				2,92				



RREO - ANEXO 8 (LDB, art. 72)		R\$ 1,00					
CONTROLE DA UTILIZAÇÃO DE RECURSOS NO EXERCÍCIO SUBSEQUENTE		VALOR					
20-RECURSOS RECEBIDOS DO FUNDEB EM 2017 QUE NÃO FORAM UTILIZADOS		44.463,95					
21-DESPESAS CUSTEADAS COM O SALDO DO ITEM 20 ATÉ O 1º TRIMESTRE DE 2018²		44.068,72					
MANUTENÇÃO E DESENVOLVIMENTO DO ENSINO - DESPESAS CUSTEADAS COM A RECEITA RESULTANTE DE IMPOSTOS E RECURSOS DO FUNDEB							
DESPESAS COM AÇÕES TÍPICAS DE MDE	DOTAÇÃO INICIAL	DOTAÇÃO ATUALIZADA	DESPESAS EMPENHADAS		DESPESAS LIQUIDADAS		INSCRITAS EM RESTOS A PAGAR NÃO PROCESSADOS (i)7
			Até o Bimestre (e)	% (f)=(e/d)x100	Até o Bimestre (g)	% (h)=(g/d)x100	
22-EDUCAÇÃO INFANTIL							
22.1-Creche	1.102.942,00	1.125.846,00	943.979,46	83,85	893.207,14	83,85	50.772,32
22.1.1-Despesas Custeadas com Recursos do FUNDEB	1.102.942,00	1.125.846,00	943.979,46	83,85	893.207,14	83,85	50.772,32
22.1.2-Despesas Custeadas com Outros Recursos de Impostos	646.597,00	594.501,00	588.438,11	98,98	588.438,11	98,98	-
22.2-Pré-Escola	456.345,00	531.345,00	355.541,35	66,91	304.769,03	66,91	50.772,32
22.2.1-Despesas Custeadas com Recursos do FUNDEB	-	-	-	-	-	-	-
22.2.2-Despesas Custeadas com Outros Recursos de Impostos	-	-	-	-	-	-	-
23-ENSINO FUNDAMENTAL							
23.1-Despesas Custeadas com Recursos do FUNDEB	4.580.781,00	5.494.478,57	5.256.497,77	95,67	5.239.441,55	95,67	17.056,22
23.2-Despesas Custeadas com Outros Recursos de Impostos	2.746.666,00	3.315.616,51	3.284.303,23	99,06	3.284.303,23	99,06	-
24-ENSINO MÉDIO	1.834.115,00	2.178.862,06	1.972.194,54	90,51	1.955.138,32	90,51	17.056,22
25-ENSINO SUPERIOR	15.087,00	15.087,00	-	-	-	-	-
26-ENSINO PROFISSIONAL NÃO INTEGRADO AO ENSINO REGULAR	-	-	-	-	-	-	-
27-OUTRAS	-	-	-	-	-	-	-
28-TOTAL DAS DESPESAS COM AÇÕES TÍPICAS DE MDE (22+23+24+25+26+27)	5.698.810,00	6.635.411,57	6.200.477,23	93,45	6.132.648,69	93,45	67.828,54

*[Handwritten signature]*

Janeiro a Dezembro 2018/Bimestre Novembro-Dezembro

RREO - ANEXO 8 (LDB, art. 72)

DEDUÇÕES CONSIDERADAS PARA FINS DE LIMITE CONSTITUCIONAL		VALOR
29-RESULTADO LÍQUIDO DAS TRANSFERÊNCIAS DO FUNDEB = (12)		-493.301,02
30-DESPESAS CUSTEADAS COM A COMPLEMENTAÇÃO DO FUNDEB NO EXERCÍCIO		-
32-DESPESAS CUSTEADAS COM O SUPERÁVIT FINANCEIRO, DO EXERCÍCIO ANTERIOR, DO FUNDEB		44.068,72
33-DESPESAS CUSTEADAS COM O SUPERÁVIT FINANCEIRO, DO EXERCÍCIO ANTERIOR DE OUTROS RECURSOS DE IMPOSTOS		37.562,56
34-RESTOS A PAGAR INSCRITOS NO EXERCÍCIO SEM DISPONIBILIDADE FINANCEIRA DE RECURSOS DE IMPOSTOS VINCULADOS AO ENSINO <sup>4</sup>		-
35-CANCELAMENTO, NO EXERCÍCIO, DE RESTOS A PAGAR INSCRITOS COM DISPONIBILIDADE FINANCEIRA DE RECURSOS DE IMPOSTOS VINCULADOS AO ENSINO = (45j)		-
36-TOTAL DAS DEDUÇÕES CONSIDERADAS PARA FINS DE LIMITE CONSTITUCIONAL (29+30+31+32+33+34+35) <sup>6</sup>		-411.669,74
37-TOTAL DAS DESPESAS PARA FINS DE LIMITE ((22+23) - (36)) <sup>6</sup>		6.612.146,97
38-PERCENTUAL DE APLICAÇÃO EM MDE SOBRE A RECEITA LÍQUIDA DE IMPOSTOS ((37)/((3)x100))% - LIMITE CONSTITUCIONAL 25% <sup>5</sup>		26,39

OUTRAS INFORMAÇÕES PARA CONTROLE


OUTRAS DESPESAS CUSTEADAS COM RECEITAS ADICIONAIS PARA FINANCIAMENTO DO ENSINO	DOTAÇÃO INICIAL	DOTAÇÃO ATUALIZADA (d)	DESPESAS EMPENHADAS		DESPESAS LIQUIDADAS		INSCRITAS EM RESTOS A PAGAR NÃO PROCESSADOS (i) <sup>7</sup>
			Até o Bimestre (e)	% ((f)=(e/d)x100)	Até o Bimestre (g)	% ((h)=(g/d)x100)	
39-DESPESAS CUSTEADAS COM A APLICAÇÃO FINANCEIRA DE OUTROS RECURSOS DE IMPOSTOS VINCULADOS AO ENSINO	-	-	-	-	-	-	-
40-DESPESAS CUSTEADAS COM A CONTRIBUIÇÃO SOCIAL DO SALÁRIO-EDUCAÇÃO	330.686,00	415.686,00	319.076,68	76,76	319.076,68	76,76	-
41-DESPESAS CUSTEADAS COM OPERAÇÕES DE CRÉDITO	-	-	-	-	-	-	-
42-DESPESAS CUSTEADAS COM OUTRAS RECEITAS PARA FINANCIAMENTO DO ENSINO	1.146.039,00	1.302.071,33	908.010,97	69,74	902.035,91	69,74	5.975,06
43-TOTAL DAS OUTRAS DESPESAS CUSTEADAS COM RECEITAS ADICIONAIS PARA FINANCIAMENTO DO ENSINO (39+40+41+42)	1.476.725,00	1.717.757,33	1.227.087,65	71,44	1.221.112,59	71,44	5.975,06
44-TOTAL GERAL DAS DESPESAS COM EDUCAÇÃO (28+43)	7.175.535,00	8.353.168,90	7.427.564,88	88,92	7.353.761,28	88,92	73.803,60
RESTOS A PAGAR INSCRITOS COM DISPONIBILIDADE FINANCEIRA DE RECURSOS DE IMPOSTOS VINCULADOS AO ENSINO			CANCELADO EM 2018 (i)				
45-RESTOS A PAGAR DE DESPESAS COM MDE	-	-	-	-	-	-	-
45.1-Executadas com Recursos de Impostos Vinculados ao Ensino	-	-	-	-	-	-	-
45.2-Executadas com Recursos do FUNDEB	-	-	-	-	-	-	-


PRONIM RF - Emissão: 28/01/2019 às 14h49min - Duração: 0h00m12seg (4)


RREO - ANEXO 8 (LDB, art. 72)			R\$ 1,00	
CONTROLE DA DISPONIBILIDADE FINANCEIRA			FUNDEB	SALÁRIO EDUCAÇÃO
46-DISPONIBILIDADE FINANCEIRA EM 31 DE DEZEMBRO DE 2017			44.463,95	504.497,78
47-(+)INGRESSO DE RECURSOS ATÉ O BIMESTRE			3.938.744,95	368.128,66
48-(-)PAGAMENTOS EFETUADOS ATÉ O BIMESTRE			3.872.741,34	506.576,68
48.1 Orçamento do Exercício			3.872.741,34	319.076,68
48.2 Restos a Pagar			-	187.500,00
49-(+)RECEITA DE APLICAÇÃO FINANCEIRA DOS RECURSOS ATÉ O BIMESTRE			5.247,75	7.711,07
50-(-)DISPONIBILIDADE FINANCEIRA ATÉ O BIMESTRE			115.715,31	373.760,83
51- (+)Ajustes			-	-
51.1 Retenções			-	-
51.2 Conciliação Bancária			-	-
52-(-)SALDO FINANCEIRO CONCILIADO			115.715,31	373.760,83


FONTE: PRONIM RF - Responsabilidade Fiscal, PODER EXECUTIVO MUNICIPAL, 28/Jan/2019, 14h e 49m.

<sup>1</sup>Limites mínimos anuais a serem cumpridos no encerramento do exercício.  
<sup>2</sup>Art. 21, § 2º, Lei 11.494/2007: "Até 5% dos recursos recebidos à conta dos Fundos, inclusive relativos à complementação da União recebidos nos termos do § 1º do art. 6º desta Lei, poderão ser utilizados no 1º trimestre do exercício imediatamente subsequente, mediante abertura de crédito adicional."  
<sup>3</sup>Caput do artigo 212 da CF/1988.  
<sup>4</sup>Os valores referentes à parcela dos Restos a Pagar inscritos sem disponibilidade financeira vinculada à educação deverão ser informados somente no RREO do último bimestre do exercício.  
<sup>5</sup>Limites mínimos anuais a serem cumpridos no encerramento do exercício, no âmbito de atuação prioritária, conforme LDB, art. 11, V.  
<sup>6</sup>Nos cinco primeiros bimestres do exercício o acompanhamento poderá ser feito com base na despesa empenhada ou na despesa liquidada. No último bimestre do exercício, o valor deverá corresponder ao total da despesa empenhada  
<sup>7</sup>Essa coluna poderá ser apresentada somente no último bimestre

  
MOISÉS APARECIDO DE SOUZA  
PREFEITO

  
OZAIR DE OLIVEIRA  
SECRETÁRIO DE FINANÇAS

  
EDILSON MALAVSKI  
CONTROLE INTERNO

  
GEFFERSON PAVAN  
CONTADOR



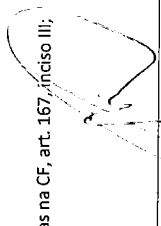


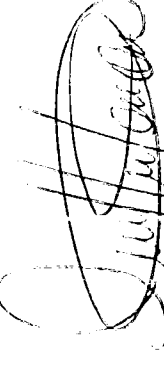
Prefeitura Municipal de Catanduvas - PR  
Relatório Resumido da Execução Orçamentária  
**Demonstrativo das Receitas de Operações de Crédito e Despesas de Capital**  
Orçamentos Fiscal e da Seguridade Social  
Janeiro a Dezembro 2018/Bimestre Novembro-Dezembro

RREO - ANEXO 9 (LRF, art.53, § 1º, inciso I)					R\$ 1,00	
RECEITAS	PREVISÃO ATUALIZADA (a)	RECEITAS REALIZADAS (b)		SALDO NÃO REALIZADO (c)=(a-b)		
RECEITAS DE OPERAÇÕES DE CRÉDITO <sup>1</sup> (I)	-			-		
DESPESAS						
	DOTAÇÃO ATUALIZADA (d)	DESPESAS EMPENHADAS (e)	DESPESAS LIQUIDADAS	DESPESAS INSCRITAS EM RESTOS A PAGAR NÃO PROCESSADOS	SALDO NÃO EXECUTADO (f)=(d-e)	
DESPESAS DE CAPITAL						
(-) Incentivos Fiscais a Contribuinte	7.019.530,78	3.300.682,70	2.981.968,50	318.714,20	3.718.848,08	
(-) Incentivos Fiscais a Contribuinte por Instituições Financeiras						
DESPESAS DE CAPITAL LÍQUIDA (II)	7.019.530,78	3.300.682,70	2.981.968,50	318.714,20	3.718.848,08	
RESULTADO PARA APURAÇÃO DA REGRA DE OURO (III)=(I-II)	-7.019.530,78	-3.300.682,70	-	-	-3.718.848,08	

FONTE: PRONIM RF - Responsabilidade Fiscal, PODER EXECUTIVO MUNICIPAL, 28/Jan/2019, 14h e 50m.

Notas:

<sup>1</sup> Operações de Crédito descritas na CF, art. 167, inciso III;

 MOISES APARECIDO DE SOUZA PREFEITO	 OZIER DE OLIVEIRA SECRETÁRIO DE FINANÇAS	 EDILSON MALAVSKI CONTROLE INTERNO	 JEFFERSON PAVAN CONTADOR
--	--	--	--





PREFEITURA MUNICIPAL DE CATANDUVAS - PR  
RELATÓRIO RESUMIDO DA EXECUÇÃO ORÇAMENTÁRIA  
DEMONSTRATIVO DA RECEITA DE ALIENAÇÃO DE ATIVOS E APLICAÇÃO DOS RECURSOS  
ORÇAMENTOS FISCAL E DA SEGURIDADE SOCIAL  
JANEIRO A DEZEMBRO 2018/BIMESTRE NOVEMBRO-DEZEMBRO  
RREO - ANEXO 11 (LRF, art. 53, § 1º, inciso III)

RECEITAS		PREVISÃO ATUALIZADA	RECEITAS REALIZADAS		Em Reais
		(a)	(b)		SALDO
					(c)=(a-b)
RECEITAS DE ALIENAÇÃO DE ATIVOS (I)		-			-52.256,83
Alienação de Bens Imóveis		-			-52.256,83

DESPESAS		DOTAÇÃO ATUALIZADA	DESPESAS EMPENHADAS	DESPESAS LIQUIDADAS	DESPESAS PAGAS	DESPESAS INSCRITAS EM RESTOS A PAGAR NÃO PROCESSADOS	PAGAMENTO DE RESTOS A PAGAR	SALDO
		(d)	(e)		(f)		(g)	(h)=(d-e)
APLICAÇÃO DOS RECURSOS DA ALIENAÇÃO DE ATIVOS (II)		-	-	-	-	-	-	-
Despesas de Capital		-	-	-	-	-	-	-
INVESTIMENTOS		-	-	-	-	-	-	-
INVERSÕES FINANCEIRAS		-	-	-	-	-	-	-
AMORTIZAÇÃO DA DÍVIDA / REFINANCIAMENTO DA DÍVIDA		-	-	-	-	-	-	-
Despesas Correntes dos Regimes de Previdência		-	-	-	-	-	-	-
Regime Próprio dos Servidores Públicos		-	-	-	-	-	-	-

SALDO FINANCEIRO A APLICAR	2017	2018	SALDO ATUAL
	(i)	(j) = (Ib - (If + Ig))	(k) = (Iii + Iiij)
VALOR (III)			52.256,83

FONTE: PRONIM RF - Responsabilidade Fiscal, PODER EXECUTIVO MUNICIPAL, 28/Jan/2019, 14h e 53m.

MOISES APARECIDO DE SOUZA  
PREFEITO

OZITEL DE OLIVEIRA  
SECRETÁRIO DE FINANÇAS

EDILSON MALAVSKI  
CONTROLE INTERNO


GEFERSON PAVAN  
CONTADOR


Prefeitura Municipal de Catanduvas-PR  
Relatório Resumido da Execução Orçamentária  
Demonstrativo das Despesas de Caráter Continuado Derivadas das Parcerias Público-Privadas  
Contratadas  
Orçamentos Fiscal e da Seguridade Social  
Janeiro a Dezembro/2018


Lei nº 11.079, de 30.12.2004, arts. 22, 25 e 28 - Anexo XIII


ESPECIFICAÇÃO		SALDO TOTAL EM 31 DE DEZEMBRO DO EXERCÍCIO ANTERIOR (a)	REGISTROS EFETUADOS EM 2018					SALDO TOTAL  (c)=(a+b)	R\$ 1,00	
			Até o Bimestre (b)							
			No bimestre							
TOTAL DE ATIVOS										
Direitos Futuros										
Ativos Contabilizados na SPE										
Contrapartida para Provisões de PPP										
TOTAL DE PASSIVOS(I)										
Obrigações Não Relacionadas a Serviços										
Contrapartida para Ativos da SPE										
Provisões de PPP										
GARANTIAS DE PPP (II)										
SALDO LÍQUIDO DE PASSIVOS DE PPP (III)=(I-II)										
PASSIVOS CONTINGENTES										
Contraprestações Futuras										
Riscos Não Provisionados										
Outros Passivos Contingentes										
ATIVOS CONTINGENTES										
Serviços Futuros										
Outros Ativos Contingentes										

FONTE: PRONIM RF - Responsabilidade Fiscal, PODER EXECUTIVO MUNICIPAL, 28/Jan/2019, 14h e 57m.

  
MOISÉS APARECIDO DE SOUZA  
PREFEITO

  
OSMAR DE OLIVEIRA  
SECRETÁRIO DE FINANÇAS

  
EDILSON MALAVSKI  
CONTROLE INTERNO

  
JEFFERSON PAVAN  
CONTADOR