





Prefeitura Municipal de Catanduvas-PR
Relatório Resumido da Execução Orçamentária
Balço Orçamentário
Orçamentos Fiscal e da Seguridade Social

Janeiro a Dezembro 2014/Bimestre Novembro-Dezembro

RR00 - ANEXO (LRF, Art. 52, inciso I, alínea "a" e "b" do inciso II e §1º)

RECEITAS	PREVISÃO		RECEITAS REALIZADAS				SALDO
	INICIAL	ATUALIZADA	No Bimestre	%	Até o Bimestre	%	
			(b)	(b/a)	(c)	(c/a)	(a-c)
RECEITAS (EXCETO INTRA-ORÇAMENTÁRIAS)(I)	22.311.300,00	26.936.456,92	4.776.034,09	17,73	24.844.283,77	92,23	2.092.167,15
RECEITAS CORRENTES	19.761.300,00	22.367.784,94	4.776.034,09	21,35	22.416.094,99	100,22	-48.310,05
RECEITA TRIBUTÁRIA	1.547.770,00	1.736.770,00	274.876,48	15,83	1.606.356,04	92,49	130.413,96
IMPOSTOS	1.377.060,00	1.456.060,00	236.543,42	16,25	1.271.055,52	87,29	185.004,48
TAXAS	160.010,00	270.010,00	38.333,06	14,20	335.300,52	124,18	-65.290,52
CONTRIBUIÇÃO DE MELHORIA	10.700,00	10.700,00	-	-	-	-	10.700,00
RECEITAS DE CONTRIBUIÇÕES	623.650,00	623.650,00	31.332,66	5,02	279.989,66	44,90	343.660,34
CONTRIBUIÇÕES SOCIAIS	344.950,00	344.950,00	-	-	-	-	344.950,00
CONTRIBUIÇÃO PARA O CUSTEIO DO SERVIÇO DE ILUMINAÇÃO PÚBLICA	278.700,00	278.700,00	31.332,66	11,24	279.989,66	100,46	-1.289,66
RECEITA PATRIMONIAL	432.600,00	456.095,87	117.589,04	25,78	480.580,03	105,37	-24.484,16
RECEITAS DE VALORES MOBILIÁRIOS	432.600,00	456.095,87	117.589,04	25,78	480.580,03	105,37	-24.484,16
RECEITA DE SERVIÇOS	42.850,00	42.850,00	-	-	-	-	42.850,00
TRANSFERÊNCIAS CORRENTES	16.858.530,00	19.252.519,07	4.297.427,49	22,32	19.860.714,04	103,16	-608.194,97
TRANSFERÊNCIAS INTERGOVERNAMENTAIS	16.688.280,00	19.082.269,07	4.263.448,45	22,34	19.690.843,84	103,19	-608.574,77
TRANSFERÊNCIAS DE PESSOAS	4.150,00	4.150,00	-	-	-	-	4.150,00
TRANSFERÊNCIAS DE CONVÊNIOS	166.100,00	166.100,00	33.974,04	20,45	169.870,20	102,27	-3.770,20
OUTRAS RECEITAS CORRENTES	255.900,00	255.900,00	54.813,42	21,42	188.455,22	73,64	67.444,78
MULTAS E JUROS DE MORA	148.400,00	148.400,00	1.196,21	0,81	16.575,30	11,17	131.824,70
INDENIZAÇÕES E RESTITUIÇÕES	19.050,00	19.050,00	47.926,55	251,58	79.803,16	418,51	-60.753,16
RECEITA DA DIVATIVA	77.750,00	77.750,00	3.620,66	4,66	75.172,98	96,69	2.577,02
RECEITAS DIVERSAS	10.700,00	10.700,00	2.070,00	19,35	16.903,78	157,98	-6.203,78
RECEITAS DE CAPITAL	2.550.000,00	4.568.671,98	-	-	2.438.194,78	53,15	2.140.477,20
OPERAÇÕES DE CRÉDITO	1.400.000,00	1.400.000,00	-	-	-	-	1.400.000,00
OPERAÇÕES DE CRÉDITO INTERNAS	1.400.000,00	1.400.000,00	-	-	-	-	1.400.000,00
ALIEAÇÃO DE BENS	-	-	-	-	-	-	-

Prefeitura Municipal de Catanduvas-PR
 Relatório Resumido da Execução Orçamentária
Balanco Orçamentário
 Orçamentos Fiscal e da Seguridade Social

Janeiro a Dezembro 2014/Bimestre Novembro-Dezembro

RREO - ANEXO (LRF, Art.52, inciso I, alíneas "a" e "b" do inciso II e §1º)

RECEITAS	PREVISÃO INICIAL	PREVISÃO ATUALIZADA (a)	RECEITAS REALIZADAS				SALDO (a-c)
			No Bimestre (b)	% (b/a)	Até o Bimestre (c)	% (c/a)	
TRANSFERÊNCIAS DE CAPITAL	1.150.000,00	3.168.671,98	-	-	2.428.194,78	76,63	740.477,20
TRANSFERÊNCIAS DE CONVÊNIOS	1.150.000,00	3.168.671,98	-	-	2.428.194,78	76,63	740.477,20
RECEITAS (INTRA-ORÇAMENTÁRIAS)(II)	494.050,00	494.050,00	-	-	-	-	494.050,00
SUBTOTAL DAS RECEITAS(III)=(II+I)	22.805.350,00	27.430.506,92	4.776.034,09	17,41	24.844.289,77	90,57	2.586.217,15
OPERAÇÕES DE CRÉDITO-REFINANCIAMENTO(IV)	-	-	-	-	-	-	-
Operações de Crédito Internas	-	-	-	-	-	-	-
Mobiliária	-	-	-	-	-	-	-
Contratual	-	-	-	-	-	-	-
Operações de Crédito Externas	-	-	-	-	-	-	-
Mobiliária	-	-	-	-	-	-	-
Contratual	-	-	-	-	-	-	-
SUBTOTAL COM REFINANCIAMENTO(V)=(II+IV)	22.805.350,00	27.430.506,92	4.776.034,09	17,41	24.844.289,77	90,57	2.586.217,15
DÉFICIT(VI)	-	-	-	-	-	-	-
TOTAL(VII)=(V+VI)	22.805.350,00	27.430.506,92	4.776.034,09	17,41	24.844.289,77	90,57	2.586.217,15
SALDOS DE EXERCÍCIOS ANTERIORES	-	-	-	-	-	-	-
(UTILIZADOS PARA CRÉDITOS ADICIONAIS)	-	-	-	-	-	-	-
Superávit Financeiro	-	-	-	-	-	-	-
Reabertura de Créditos Adicionais	-	-	-	-	-	-	-

[Handwritten signatures and initials]

Prefeitura Municipal de Catanduvas-PR
 Relatório Resumido da Execução Orçamentária
 Balanço Orçamentário
 Orçamentos Fiscal e da Seguridade Social

Janeiro a Dezembro 2014/Bimestre Novembro-Dezembro

LEO - ANEXO (LRF, Art. 52, inciso I, alíneas "a" e "b" do inciso II e §1º)

DESPESAS	DOTAÇÃO INICIAL (d)	CRÉDITOS ADICIONAIS (e)	DOTAÇÃO ATUALIZADA (f)=(d+e)	DESPESAS EMPENHADAS		LIQUIDADAS			INSCRITAS EM RESTOS A PAGAR NÃO PROCESSADOS (h)	%	SALDO (f-(g+h))	
				Até o Bimestre		Até o Bimestre		Até o Bimestre (g)				%
				No Bimestre	Até o Bimestre	No Bimestre	Até o Bimestre					
DESPESAS (EXCETO INTRA-ORÇAMENTÁRIAS)(VIII)	22.025.350,00	8.246.329,85	30.272.259,85	5.457.753,74	22.091.807,92	4.543.120,81	19.321.857,72	2.769.950,20	72,98	8.180.451,93		
DESPESAS CORRENTES	17.092.282,00	3.071.576,02	20.163.858,02	3.453.173,92	16.532.852,45	3.745.298,33	16.227.747,45	305.105,30	81,99	3.631.005,57		
PESSOAL E ENCARGOS SOCIAIS	8.473.600,00	1.752.999,04	10.226.599,04	2.008.861,58	8.772.971,52	2.008.861,58	8.739.052,20	33.919,32	85,79	1.453.627,52		
JUROS E ENCARGOS DA DÍVIDA	21.500,00	-	21.500,00	15.043,46	15.043,46	-	16.043,46	-	74,62	5.456,54		
OUTRAS DESPESAS CORRENTES	8.597.182,00	1.318.576,98	9.915.758,98	1.444.312,34	7.743.837,47	1.736.436,75	7.472.651,49	271.185,98	78,10	2.171.921,51		
DESPESAS DE CAPITAL	4.259.798,00	5.174.753,83	9.434.551,83	2.004.579,82	5.536.956,47	797.822,48	3.094.110,57	2.464.844,90	58,92	3.875.996,96		
INVESTIMENTOS	3.621.748,00	5.451.901,17	9.073.699,17	1.994.153,03	5.299.823,42	777.395,69	2.804.978,52	2.464.844,90	58,08	3.803.875,75		
AMORTIZAÇÃO DA DÍVIDA / REFINANCIAMENTO DA DÍVIDA	638.000,00	-277.147,34	360.852,66	20.426,79	289.132,05	20.426,79	289.132,05	-	80,12	71.720,61		
RESERVA DE CONTINGÊNCIA	673.350,00	-	673.350,00	-	-	-	-	1.033.453,83	-	673.350,00		
DESPESAS (INTRA-ORÇAMENTÁRIAS)(IX)	779.420,00	358.200,00	1.137.620,00	153.076,61	1.039.435,04	153.076,61	1.033.453,83	5.983,21	91,37	98.184,96		
TOTAL DAS DESPESAS (VIII+IX)	22.805.350,00	8.604.529,85	31.409.879,85	5.610.830,35	23.131.242,96	4.696.197,42	20.355.311,55	2.775.931,41	73,64	8.278.636,89		
AMORTIZAÇÃO DA DÍVIDA / REFINANCIAMENTO (X)	-	-	-	-	-	-	-	-	-	-		
Amortização da Dívida Interna	-	-	-	-	-	-	-	-	-	-		
Dívida Mobiliária	-	-	-	-	-	-	-	-	-	-		
Outras Dívidas	-	-	-	-	-	-	-	-	-	-		
Amortização da Dívida Externa	-	-	-	-	-	-	-	-	-	-		
Dívida Mobiliária	-	-	-	-	-	-	-	-	-	-		
Outras Dívidas	-	-	-	-	-	-	-	-	-	-		
TOTAL C/ REFINANCIAMENTO (XII)+(X+XI)	22.805.350,00	8.604.529,85	31.409.879,85	5.610.830,35	23.131.242,96	4.696.197,42	20.355.311,55	23.131.242,96	73,64	8.278.636,89		
RESERVA (XIII)	-	-	-	-	-	-	-	1.713.046,81	-	-		
TOTAL (XIV)=(XII+XIII)	22.805.350,00	8.604.529,85	31.409.879,85	5.610.830,35	23.131.242,96	4.696.197,42	20.355.311,55	24.844.289,77	79,10	4.852.543,27		

(Handwritten signatures and initials)

Prefeitura Municipal de Catanduvas-PR
Relatório Resumido da Execução Orçamentária
Balço Orçamentário

Orçamentos Fiscal e da Seguridade Social

Janeiro a Dezembro 2014/Bimestre Novembro-Dezembro

RS 1,00


RECEITAS INTRA-ORÇAMENTÁRIAS	PREVISÃO		PREVISÃO ATUALIZADA (a)	RECEITAS REALIZADAS			SALDO (a-c)
	INICIAL			No Bimestre (b)	% (b/a)	Até o Bimestre (c)	
RECEITAS CORRENTES INTRAORÇAMENTÁRIAS	494.050,00		-494.050,00	-	-	-	494.050,00
RECEITAS DE CONTRIBUIÇÕES	494.050,00		494.050,00	-	-	-	494.050,00
CONTRIBUIÇÕES SOCIAIS	494.050,00		494.050,00	-	-	-	494.050,00
TOTAL	494.050,00		494.050,00	-	-	-	494.050,00


FONTE: PRONIM RF - Responsabilidade Fiscal, 28/Jan/2015, 08h e 15m.


Nota: Durante o exercício, somente as despesas liquidadas são consideradas executadas. No encerramento do exercício, as despesas não liquidadas inscritas em restos a pagar não processadas são também consideradas executadas. Dessa forma, para maior transparência, as despesas executadas estão segregadas em:


- a) Despesas liquidadas, consideradas aquelas em que houve a entrega do material ou serviço, nos termos do art. 63 da Lei 4.320/64;
- b) Despesas empenhadas mas não liquidadas, inscritas em Restos a Pagar não processados, consideradas liquidadas no encerramento do exercício, por força do art.35,

inciso II da Lei 4.320/64.


Noemi Schmidt de Moura
Prefeita


Edilson Malavski
Controlador Interno


MUNICÍPIO DE CATANDUVAS-PR
Ivete Gotelli de Carli de Oliveira
Responsável/Finanças
Portaria 001/2015


SILVANO FARIAS
Contador
MUNICÍPIO DE CATANDUVAS-PR
SILVIO FARIAS
Contador CRC PR-051049/O-0

Noemi Schmidt de Moura
Prefeita

Prefeitura Municipal de Catanduvas - PR
Relatório Resumido de Execução Orçamentária
Demonstrativo da Execução das Despesas por Função/Subfunção
Orçamento Fiscal e da Seguridade Social
Janeiro a Dezembro 2014/Bimestre Novembro-Dezembro

RREO - ANEXO II(LRF, Art. 52, inciso II, alínea 'c')

R\$ 1,00

FUNÇÃO/SUBFUNÇÃO	Dotação Inicial	Dotação Atualizada	Despesas Empenhadas		Liquidadas		Inscritas em		Saldo Executar	
			No Bimestre	Até o Bimestre	No Bimestre	Até o Bimestre	Restos a Pagar	Não Processados		%
(a)	(b)	(c)	(d)	(e)	(f)	(e+f)	(e+f)/a			
DESPESAS(EXCETO INTRA-ORÇAMENTÁRIAS)(I)	22.025.930,00	30.272.259,85	5.457.753,74	22.091.807,92	4.543.120,81	19.321.857,72	2.769.950,20	100,00	8.180.451,93	
Legislativa	575.350,00	575.350,00	0,00	368.642,00	0,00	315.138,33	53.503,67	1,67	206.708,00	
Ação Legislativa	575.350,00	575.350,00	0,00	368.642,00	0,00	315.138,33	53.503,67	1,67	206.708,00	
Administração	4.425.010,00	4.487.913,09	552.241,02	2.894.382,08	546.615,96	2.851.605,38	42.776,70	13,10	1.593.531,01	
Planejamento e Orçamento	155.200,00	259.200,00	50.671,68	246.889,50	51.371,68	246.889,50	0,00	1,12	12.310,50	
Administração Geral	3.851.750,00	3.596.550,00	389.592,59	2.062.701,15	383.267,53	2.019.924,45	42.776,70	9,34	1.533.848,85	
Administração Financeira	373.760,00	581.063,09	101.701,72	540.691,14	101.701,72	540.691,14	0,00	2,45	40.371,95	
Controle Interno	44.300,00	51.100,00	10.275,03	44.100,29	10.275,03	44.100,29	0,00	0,20	6.999,71	
Assistência Social	971.814,00	1.704.120,57	365.319,60	991.696,24	183.692,88	798.998,08	192.698,16	4,49	712.424,33	
Administração Geral	266.630,00	347.630,00	60.584,99	334.433,44	67.653,29	334.433,44	0,00	1,51	13.196,56	
Assistência ao Idoso	28.020,00	10.020,00	3.263,13	7.244,15	3.263,13	7.244,15	0,00	0,03	2.775,85	
Assistência ao Portador de Deficiência	29.000,00	2.060,00	0,00	0,00	0,00	0,00	0,00	0,00	2.060,00	
Assistência à Criança e ao Adolescente	163.104,00	171.604,00	19.447,88	93.310,38	22.727,02	93.310,38	0,00	0,42	78.293,62	
Assistência Comunitária	485.060,00	1.172.806,57	282.023,60	556.708,27	90.049,44	364.010,11	192.698,16	2,52	616.098,30	
Previdência Social	1.096.500,00	1.096.500,00	0,00	0,00	0,00	0,00	0,00	0,00	1.096.500,00	
Previdência do Regime Estatutário	1.096.500,00	1.096.500,00	0,00	0,00	0,00	0,00	0,00	0,00	1.096.500,00	
Saúde	3.457.706,00	4.734.216,31	903.536,07	4.207.112,33	884.398,81	3.892.569,42	314.542,91	19,04	527.103,98	
Atenção Básica	3.397.416,00	4.668.426,31	897.644,57	4.175.527,77	878.507,31	3.860.984,86	314.542,91	18,90	492.898,54	
Vigilância Sanitária	24.100,00	24.100,00	0,00	0,00	0,00	0,00	0,00	0,00	24.100,00	
Vigilância Epidemiológica	36.190,00	41.690,00	5.891,50	31.584,56	5.891,50	31.584,56	0,00	0,14	10.105,44	
Trabalho	26.480,00	9.680,00	0,00	0,00	0,00	0,00	0,00	0,00	9.680,00	
Fomento ao Trabalho	26.480,00	9.680,00	0,00	0,00	0,00	0,00	0,00	0,00	9.680,00	
Educação	4.655.040,00	7.746.282,96	2.078.308,29	6.089.879,60	1.373.757,80	5.184.965,57	904.914,03	27,57	1.656.403,36	
Alimentação e Nutrição	293.040,00	534.219,69	111.152,53	487.994,48	111.152,53	487.994,48	0,00	2,21	46.225,21	
Ensino Fundamental	3.506.360,00	6.005.295,63	1.710.794,78	4.803.953,70	1.118.959,75	4.118.146,83	686.806,87	21,75	1.201.341,93	

(Handwritten signatures and initials)

Prefeitura Municipal de Catanduvas - PR
Relatório Resumido de Execução Orçamentária
Demonstrativo da Execução das Despesas por Função/Subfunção
Orçamento Fiscal e da Seguridade Social
Janeiro a Dezembro 2014/Bimestre Novembro-Dezembro

RREO - ANEXO II(LRF, Art. 52, inciso II, alínea 'c')

FUNÇÃO/SUBFUNÇÃO	Dotação		Despesas Empenhadas		Liquidadas				INSCRITAS EM			Saldo Executar (a-(e+f))
	Inicial	Atualizada	Até o Bimestre		Até o Bimestre		Restos a Pagar Não Processados (f)	%	%	%		
			No Bimestre (b)	(c)	No Bimestre (d)	(e)					((e+f)/Total (e+f))	
Ensino Médio	12.010,00	3.010,00	0,00	0,00	0,00	0,00	0,00	0,00	0,00	0,00	0,00	3.010,00
Educação Infantil	776.300,00	1.134.727,64	243.953,65	749.581,63	131.238,19	531.474,47	218.107,16	3,39	66,06	3,39	66,06	385.146,01
Educação de Jovens e Adultos	57.260,00	58.960,00	12.407,33	48.349,79	12.407,33	48.349,79	0,00	0,22	82,00	0,22	82,00	10.610,21
Educação Especial	10.070,00	10.070,00	0,00	0,00	0,00	0,00	0,00	0,00	0,00	0,00	0,00	10.070,00
Cultura	254.650,00	723.079,22	105.667,96	709.486,84	172.556,61	582.063,38	127.423,46	3,21	98,12	3,21	98,12	13.592,38
Difusão Cultural	254.650,00	723.079,22	105.667,96	709.486,84	172.556,61	582.063,38	127.423,46	3,21	98,12	3,21	98,12	13.592,38
Urbanismo	2.402.870,00	4.193.744,70	816.467,95	3.528.489,75	592.302,04	2.774.325,82	754.163,93	15,97	84,14	15,97	84,14	665.254,95
Infra-Estrutura Urbana	642.450,00	2.147.975,47	484.333,23	1.923.538,14	313.046,88	1.246.887,24	676.650,90	8,71	89,55	8,71	89,55	224.437,33
Serviços Urbanos	1.760.420,00	2.045.769,23	332.134,72	1.604.951,61	279.255,16	1.527.438,58	77.513,03	7,26	78,45	7,26	78,45	440.817,62
Habitação	20.750,00	10.750,00	0,00	0,00	0,00	0,00	0,00	0,00	0,00	0,00	0,00	10.750,00
Habitação Urbana	20.750,00	10.750,00	0,00	0,00	0,00	0,00	0,00	0,00	0,00	0,00	0,00	10.750,00
Saneamento	1.000,00	1.000,00	0,00	0,00	0,00	0,00	0,00	0,00	0,00	0,00	0,00	1.000,00
Saneamento Básico Urbano	1.000,00	1.000,00	0,00	0,00	0,00	0,00	0,00	0,00	0,00	0,00	0,00	1.000,00
Gestão Ambiental	31.200,00	12.200,00	4.200,00	5.058,60	4.200,00	5.058,60	0,00	0,02	41,46	0,02	41,46	7.141,40
Preservação e Conservação Ambiental	31.200,00	12.200,00	4.200,00	5.058,60	4.200,00	5.058,60	0,00	0,02	41,46	0,02	41,46	7.141,40
Agricultura	684.850,00	1.576.578,99	380.386,85	1.100.419,87	272.198,87	754.905,87	345.514,00	4,98	69,80	4,98	69,80	476.159,12
Extensão Rural	684.850,00	1.576.578,99	380.386,85	1.100.419,87	272.198,87	754.905,87	345.514,00	4,98	69,80	4,98	69,80	476.159,12
Indústria	76.860,00	76.860,00	0,00	0,00	0,00	0,00	0,00	0,00	0,00	0,00	0,00	76.860,00
Promoção Industrial	76.860,00	76.860,00	0,00	0,00	0,00	0,00	0,00	0,00	0,00	0,00	0,00	76.860,00
Comércio e Serviços	4.970,00	4.970,00	0,00	0,00	0,00	0,00	0,00	0,00	0,00	0,00	0,00	4.970,00
Promoção Comercial	4.970,00	4.970,00	0,00	0,00	0,00	0,00	0,00	0,00	0,00	0,00	0,00	4.970,00
Transporte	1.492.960,00	1.678.741,35	159.989,01	1.379.696,95	399.510,85	1.351.533,61	28.163,34	6,25	82,19	6,25	82,19	299.044,40
Transporte Rodoviário	1.492.960,00	1.678.741,35	159.989,01	1.379.696,95	399.510,85	1.351.533,61	28.163,34	6,25	82,19	6,25	82,19	299.044,40
Desporto e Lazer	222.970,00	136.970,00	17.842,42	81.066,63	17.842,42	81.066,63	0,00	0,37	59,19	0,37	59,19	55.903,37
Desporto Comunitário	222.970,00	136.970,00	17.842,42	81.066,63	17.842,42	81.066,63	0,00	0,37	59,19	0,37	59,19	55.903,37

[Handwritten signatures and initials]

Prefeitura Municipal de Catanduvas - PR
Relatório Resumido de Execução Orçamentária
Demonstrativo da Execução das Despesas por Função/Subfunção
Orçamento Fiscal e da Seguridade Social
Janeiro a Dezembro 2014/Bimestre Novembro-Dezembro

R\$ 1,00

FUNÇÃO/SUBFUNÇÃO	Dotação Inicial	Dotação Atualizada (a)	Despesas Empenhadas		Liquidadas		Inscritas em Restos a Pagar Não Processados		Saldo Executar (a-(e+f))	
			Até o Bimestre		Até o Bimestre		Restos a Pagar Não Processados			
			No Bimestre (b)	(c)	No Bimestre (d)	(e)	(f)	% ((e+f)/Total (e+f))		% ((e+f)/a)
Encargos Especiais	951.100,00	829.452,66	73.794,57	735.877,03	96.044,57	729.627,03	6.250,00	3,33	88,72	93.575,63
Serviço da Dívida Interna	659.500,00	382.352,66	20.426,79	305.175,51	20.426,79	305.175,51	0,00	1,38	79,82	77.177,15
Outros Encargos Especiais	291.600,00	447.100,00	53.367,78	430.701,52	75.617,78	424.451,52	6.250,00	1,95	96,33	16.398,48
Reserva de Contingência	673.850,00	673.850,00	0,00	0,00	0,00	0,00	0,00	0,00	0,00	673.850,00
Reserva de Contingência	673.850,00	673.850,00	0,00	0,00	0,00	0,00	0,00	0,00	0,00	673.850,00
DESPESAS INTRA-ORÇAMENTÁRIAS (II)	779.420,00	1.137.620,00	153.076,61	1.039.435,04	153.076,61	1.033.453,83	5.981,21	4,49	91,37	98.184,96
TOTAL (III)=(I+II)	22.805.350,00	31.409.879,85	5.610.830,35	23.131.242,96	4.696.197,42	20.355.311,55	2.775.931,41	100,00	73,64	8.278.636,89

[Handwritten signatures and initials]

Prefeitura Municipal de Catanduvas - PR
Relatório Resumido de Execução Orçamentária
Demonstrativo da Execução das Despesas por Função/Subfunção
Orçamento Fiscal e da Seguridade Social
Janeiro a Dezembro 2014/Bimestre Novembro-Dezembro

RREO - ANEXO II(LRF, Art. 52, inciso II, alínea 'c')

R\$ 1,00

FUNÇÃO/SUBFUNÇÃO	Dotação Inicial	Dotação Atualizada	Despesas Empenhadas		Liquidadas				Inscritas em Restos a Pagar Não Processados (f)	Saldo Executar (a)-(e+f)
			No Bimestre (b)	Até o Bimestre (c)	No Bimestre (d)	Até o Bimestre (e)	%	%		
DESPESAS(INTRA-ORÇAMENTÁRIAS)										
Legislativa	779.420,00	1.137.620,00	153.076,61	1.039.435,04	153.076,61	1.033.453,83	5.981,21	4,86	91,37	98.184,96
Ação Legislativa	14.000,00	14.000,00	0,00	9.215,39	0,00	3.234,18	5.981,21	0,04	65,82	4.784,61
Administração	14.000,00	14.000,00	0,00	9.215,39	0,00	3.234,18	5.981,21	0,04	65,82	4.784,61
Planejamento e Orçamento	64.420,00	99.420,00	22.497,50	91.807,59	22.497,50	91.807,59	0,00	0,40	92,34	7.612,41
Administração Geral	120,00	1.620,00	429,00	1.605,56	429,00	1.605,56	0,00	0,01	99,11	14,44
Administração Financeira	45.300,00	73.800,00	16.945,15	70.288,42	16.945,15	70.288,42	0,00	0,30	95,24	3.511,58
Controle Interno	10.800,00	15.800,00	4.007,95	15.215,41	4.007,95	15.215,41	0,00	0,07	96,30	584,59
Assistência Social	8.200,00	8.200,00	1.115,40	4.698,20	1.115,40	4.698,20	0,00	0,02	57,30	3.501,80
Administração Geral	30.650,00	31.750,00	7.265,64	29.047,44	7.265,64	29.047,44	0,00	0,13	91,49	2.702,56
Assistência à Criança e ao Adolescente	27.000,00	17.000,00	3.682,84	14.449,56	3.682,84	14.449,56	0,00	0,06	85,00	2.550,44
Assistência Comunitária	1.000,00	0,00	0,00	0,00	0,00	0,00	0,00	0,00	0,00	0,00
Saúde	2.650,00	14.750,00	3.582,80	14.597,88	3.582,80	14.597,88	0,00	0,06	98,97	152,12
Atenção Básica	84.650,00	159.150,00	33.536,58	135.619,20	33.536,58	135.619,20	0,00	0,59	85,21	23.530,80
Vigilância Epidemiológica	82.100,00	156.600,00	33.536,58	135.619,20	33.536,58	135.619,20	0,00	0,59	86,60	20.980,80
Educação	2.550,00	2.550,00	0,00	0,00	0,00	0,00	0,00	0,00	0,00	2.550,00
Alimentação e Nutrição	340.600,00	362.600,00	74.086,05	307.180,49	74.086,05	307.180,49	0,00	1,33	84,72	55.419,51
Ensino Fundamental	2.400,00	2.400,00	669,54	1.927,46	669,54	1.927,46	0,00	0,01	80,31	472,54
Educação Infantil	285.400,00	303.400,00	61.466,48	255.794,07	61.466,48	255.794,07	0,00	1,11	84,31	47.605,93
Educação Especial	51.600,00	55.600,00	11.950,03	49.458,96	11.950,03	49.458,96	0,00	0,21	88,96	6.141,04
Cultura	1.200,00	1.200,00	0,00	0,00	0,00	0,00	0,00	0,00	0,00	1.200,00
Difusão Cultural	1.500,00	8.000,00	2.289,54	7.970,81	2.289,54	7.970,81	0,00	0,03	99,64	29,19
Urbanismo	1.500,00	8.000,00	2.289,54	7.970,81	2.289,54	7.970,81	0,00	0,03	99,64	29,19
Serviços Urbanos	12.000,00	12.200,00	3.187,71	12.007,93	3.187,71	12.007,93	0,00	0,05	98,43	192,07
Agricultura	12.000,00	12.200,00	3.187,71	12.007,93	3.187,71	12.007,93	0,00	0,05	98,43	192,07
	10.050,00	10.050,00	2.345,48	8.216,68	2.345,48	8.216,68	0,00	0,04	81,76	1.833,32

Prefeitura Municipal de Catanduvas - PR
Relatório Resumido de Execução Orçamentária
Demonstrativo da Execução das Despesas por Função/Subfunção
Orçamento Fiscal e da Seguridade Social
Janeiro a Dezembro 2014/Bimestre Novembro-Dezembro


RREO - ANEXO II(LRF, Art. 52, inciso II, alínea 'c')


FUNÇÃO/SUBFUNÇÃO	Dotação Inicial	Dotação Atualizada	Despesas Empenhadas		Liquidadas		Inscritas em Restos a Pagar Não Processados (f)	% ((e+f)/Total (e+f))	% ((e+f)/a)	Saldo Executar (a-(e+f))
			Até o Bimestre		Até o Bimestre					
			No Bimestre	(b)	(c)	No Bimestre				
Extensão Rural	10.050,00	10.050,00	2.345,48	8.216,68	2.345,48	8.216,68	0,00	0,04	81,76	1.833,32
Transporte	19.200,00	29.400,00	7.222,98	28.891,85	7.222,98	28.891,85	0,00	0,12	98,27	508,15
Transporte Rodoviário	19.200,00	29.400,00	7.222,98	28.891,85	7.222,98	28.891,85	0,00	0,12	98,27	508,15
Desporto e Lazer	850,00	2.550,00	645,13	2.493,87	645,13	2.493,87	0,00	0,01	97,80	56,13
Desporto Comunitário	850,00	2.550,00	645,13	2.493,87	645,13	2.493,87	0,00	0,01	97,80	56,13
Encargos Especiais	201.500,00	408.500,00	0,00	406.983,79	0,00	406.983,79	0,00	1,76	99,63	1.516,21
Outros Encargos Especiais	201.500,00	408.500,00	0,00	406.983,79	0,00	406.983,79	0,00	1,76	99,63	1.516,21
TOTAL	779.420,00	1.137.620,00	153.076,61	1.039.435,04	153.076,61	1.033.453,83	5.981,21	4,86	91,37	98.184,96


FONTE: PRONIM RF - Responsabilidade Fiscal, 28/Jan/2015, 08h e 27m.


Nota: Durante o exercício, somente as despesas liquidadas são consideradas executadas. No encerramento do exercício, as despesas não liquidadas inscritas em restos a pagar não processados são também consideradas executadas. Dessa forma, para maior transparência, as despesas executadas estão segregadas em:

- a) Despesas liquidadas, consideradas aquelas em que houve a entrega do material ou serviço, nos termos do art. 63 da Lei 4.320/64;
- b) Despesas empenhadas mas não liquidadas, inscritas em Restos a Pagar não processados, consideradas liquidadas no encerramento do exercício, por força do art.35, inciso II da Lei 4.320/64.


Noemi Schmidt de Moura
Prefeita


Edison Malavski
Controlador Interno


MUNICÍPIO DE CATANDUVAS/PR
Ivete Goreti de Carvalho Oliveira
Responsável/Finanças
Portaria 001/2013


Silvano Farias
Controlador
PREFEITURA MUN. CATANDUVAS
SILVANO FARIAS
Controlador CRC PR-051049/O-0

Noemi Schmidt de Moura
Prefeita

Prefeitura Municipal de Catanduvas - PR
Relatório Resumido da Execução Orçamentária
Demonstrativo da Receita Corrente Líquida
Orçamentos Fiscal e da Seguridade Social
Janeiro/2014 a Dezembro/2014

ESPECIFICAÇÃO	EVOLUÇÃO DA RECEITA REALIZADA NOS ÚLTIMOS 12 MESES												Previsão Atualizada 2014		
	Janeiro/2014	Fevereiro/2014	Março/2014	Abril/2014	Maió/2014	Junho/2014	Total (Últimos 12 Meses)	Dezembro/2014							
	Julho/2014	Agosto/2014	Setembro/2014	Outubro/2014	Novembro/2014	Dezembro/2014									
RECEITAS CORRENTES (I)	2.373.010,70	2.321.764,27	1.920.095,34	2.113.040,22	2.211.868,69	1.842.380,50	25.866.304,09	1.842.380,50	1.842.380,50	1.842.380,50	1.842.380,50	1.842.380,50	1.842.380,50	1.842.380,50	25.379.704,94
RECEITA TRIBUTÁRIA	1.889.331,80	1.900.676,24	1.915.681,95	1.913.801,23	2.218.404,44	3.246.248,71	25.866.304,09	3.246.248,71	3.246.248,71	3.246.248,71	3.246.248,71	3.246.248,71	3.246.248,71	3.246.248,71	25.379.704,94
	89.515,74	140.218,96	193.059,25	127.286,23	154.686,04	111.333,35	1.606.356,04	111.333,35	111.333,35	111.333,35	111.333,35	111.333,35	111.333,35	111.333,35	1.736.770,00
	132.525,18	105.199,85	154.801,38	122.853,58	107.337,68	167.538,80	1.606.356,04	167.538,80	167.538,80	167.538,80	167.538,80	167.538,80	167.538,80	167.538,80	1.736.770,00
	-	15.974,01	47.819,15	3.159,72	2.058,03	917,99	80.315,57	917,99	917,99	917,99	917,99	917,99	917,99	917,99	77.110,00
	3.105,86	5.396,12	847,84	182,27	334,72	519,86	793.000,00	519,86	519,86	519,86	519,86	519,86	519,86	519,86	77.110,00
	45.282,22	52.705,47	52.474,99	56.085,74	80.896,56	64.051,39	698.609,79	64.051,39	64.051,39	64.051,39	64.051,39	64.051,39	64.051,39	64.051,39	793.000,00
	66.061,35	47.376,31	60.428,63	61.251,88	53.136,96	58.858,29	698.609,79	58.858,29	58.858,29	58.858,29	58.858,29	58.858,29	58.858,29	58.858,29	793.000,00
	3.600,00	16.200,00	23.040,00	16.573,60	29.784,00	7.604,00	248.101,29	7.604,00	7.604,00	7.604,00	7.604,00	7.604,00	7.604,00	7.604,00	358.000,00
	20.380,00	12.052,00	51.051,47	21.286,22	16.440,00	30.090,00	248.101,29	30.090,00	30.090,00	30.090,00	30.090,00	30.090,00	30.090,00	30.090,00	358.000,00
	925,24	15.299,43	16.703,38	15.863,13	15.888,32	19.527,83	244.028,87	19.527,83	19.527,83	19.527,83	19.527,83	19.527,83	19.527,83	19.527,83	227.950,00
	20.751,79	19.811,40	20.516,26	21.578,50	18.570,60	58.592,99	244.028,87	58.592,99	58.592,99	58.592,99	58.592,99	58.592,99	58.592,99	58.592,99	227.950,00
	39.708,28	40.040,05	53.021,73	35.604,04	26.059,13	19.232,14	335.300,52	19.232,14	19.232,14	19.232,14	19.232,14	19.232,14	19.232,14	19.232,14	280.710,00
	22.226,18	20.564,02	21.957,18	18.554,71	18.855,40	19.477,66	335.300,52	19.477,66	19.477,66	19.477,66	19.477,66	19.477,66	19.477,66	19.477,66	280.710,00
	22.026,71	24.118,62	37.969,29	26.240,62	23.853,83	22.953,63	279.989,66	22.953,63	22.953,63	22.953,63	22.953,63	22.953,63	22.953,63	22.953,63	623.650,00
	23.541,48	27.630,36	20.020,48	20.301,98	22.343,02	8.989,64	279.989,66	8.989,64	8.989,64	8.989,64	8.989,64	8.989,64	8.989,64	8.989,64	623.650,00
	23.441,79	26.285,15	27.706,90	33.024,20	38.578,23	38.908,04	480.580,03	38.908,04	38.908,04	38.908,04	38.908,04	38.908,04	38.908,04	38.908,04	456.095,87
	43.983,20	43.244,49	42.438,36	45.380,63	75.728,32	41.860,72	480.580,03	41.860,72	41.860,72	41.860,72	41.860,72	41.860,72	41.860,72	41.860,72	456.095,87
	-	-	-	-	-	-	-	-	-	-	-	-	-	-	42.850,00
	-	-	-	-	-	-	-	-	-	-	-	-	-	-	42.850,00
	2.237.507,49	2.125.475,88	1.646.877,92	1.904.919,88	1.985.994,76	1.666.021,01	23.310.923,14	1.666.021,01	1.666.021,01	1.666.021,01	1.666.021,01	1.666.021,01	1.666.021,01	1.666.021,01	22.264.439,07
	1.662.688,34	1.686.706,45	1.690.337,02	1.718.352,84	2.004.982,02	2.981.059,53	23.310.923,14	2.981.059,53	2.981.059,53	2.981.059,53	2.981.059,53	2.981.059,53	2.981.059,53	2.981.059,53	22.264.439,07
	980.962,91	1.047.524,89	621.386,61	709.208,17	945.107,10	708.769,33	9.737.392,65	708.769,33	708.769,33	708.769,33	708.769,33	708.769,33	708.769,33	708.769,33	9.053.708,32
	608.743,17	739.519,38	648.250,57	612.663,54	810.938,54	1.304.318,44	9.737.392,65	1.304.318,44	1.304.318,44	1.304.318,44	1.304.318,44	1.304.318,44	1.304.318,44	1.304.318,44	9.053.708,32
	562.565,75	481.409,29	536.902,81	561.206,56	566.171,24	527.796,52	7.120.573,55	527.796,52	527.796,52	527.796,52	527.796,52	527.796,52	527.796,52	527.796,52	6.754.665,09
	536.088,83	529.029,23	604.412,52	554.352,54	621.075,87	1.039.562,39	7.120.573,55	1.039.562,39	1.039.562,39	1.039.562,39	1.039.562,39	1.039.562,39	1.039.562,39	1.039.562,39	6.754.665,09
	51.485,80	158.482,31	61.934,79	49.594,32	38.868,71	33.149,50	33.149,50	33.149,50	33.149,50	33.149,50	33.149,50	33.149,50	33.149,50	33.149,50	6.754.665,09


(Handwritten signatures and initials)


Prefeitura Municipal de Catanduvas - PR
Relatório Resumido da Execução Orçamentária
Demonstrativo da Receita Corrente Líquida
Orçamentos Fiscal e da Seguridade Social
Janeiro/2014 a Dezembro/2014

ESPECIFICAÇÃO	EVOLUÇÃO DA RECEITA REALIZADA NOS ÚLTIMOS 12 MESES												Previsão Atualizada 2014
	R\$ 1,00												
	Janeiro/2014	Fevereiro/2014	Março/2014	Abril/2014	Maior/2014	Junho/2014	Total (últimos 12 Meses)						
	Julho/2014	Agosto/2014	Setembro/2014	Outubro/2014	Novembro/2014	Dezembro/2014							
Cota-Parte do ITR	39.013,59	17.907,68	23.698,29	12.946,37	15.057,19	16.821,26	518.959,81						478.924,58
Transferências da LC 87/1996	1.182,45	54,59	282,95	89,40	140,84	26,17	103.624,86						58.500,00
Transferências da LC 61/1989	534,63	21,98	12.518,88	77.945,07	7.818,15	3.009,75	60.888,56						75.000,00
Transferências do FUNDEB	5.057,38	5.057,38	5.057,38	5.057,38	5.057,38	5.057,38	116.950,47						193.000,00
Outras Transferências Correntes	5.057,38	5.057,38	8.321,05	9.073,39	9.868,78	9.399,50	3.260.420,75						3.432.791,08
OUTRAS RECEITAS CORRENTES	9.880,78	8.515,81	9.366,69	10.030,93	11.518,49	11.365,42	2.392.312,49						2.217.850,00
DEDUÇÕES (II)	271.002,08	301.364,41	242.663,59	258.842,49	275.113,24	243.348,57	188.455,22						255.900,00
Contrib. para o Plano de Previdência do Servidor	241.254,51	238.361,67	241.853,10	253.529,69	271.963,77	421.123,63	3.450.209,10						3.356.870,00
Dedução de Receitas para Formação do FUNDES	355.370,34	123.067,20	175.386,12	311.848,17	145.667,47	138.474,04	2.217.850,00						344.950,00
RECEITA CORRENTE LÍQUIDA (I-II)	222.340,02	146.855,71	145.179,59	191.827,32	261.552,63	174.743,88	2.217.850,00						22.022.834,94
	518,97	5.665,66	14.481,98	21.569,29	8.755,83	3.164,47	188.455,22						255.900,00
	26.593,60	37.895,09	8.084,71	6.912,20	8.013,40	46.800,02	3.450.209,10						3.356.870,00
	322.226,95	340.208,82	245.765,60	266.845,82	313.042,77	256.839,64	3.450.209,10						3.011.920,00
	239.818,73	261.609,66	260.632,93	254.599,12	294.307,08	394.311,98	3.450.209,10						3.011.920,00
	2.050.783,75	1.981.555,45	1.674.329,74	1.846.194,40	1.898.825,92	1.585.540,86	22.416.094,99						22.022.834,94
	1.649.513,07	1.639.066,58	1.655.049,02	1.659.202,11	1.924.097,36	2.851.996,73	22.416.094,99						22.022.834,94

FONTE: PRONIM RF - Responsabilidade Fiscal, 28/Jan/2015, 08h e 29m.

Silvio Farias
Contador
PREFEITURA MUNICIPAL DE CATANDUVAS
SILVIO FARIAS
Contador CRC PR-051049/O-0


Edilson Malavski
Controlador Interno


MUNICÍPIO DE CATANDUVAS - PR
Ivete Goretti de Castilho
Responsável pelas Finanças
Portaria 001/2013

Noemi Schmidt de Moura
Prefeita

Prefeitura Municipal de Catanduvas-PR
Relatório Resumido da Execução Orçamentária
Demonstrativo do Resultado Primário
Orçamentos Fiscal e da Seguridade Social
Janeiro a Dezembro 2014/Bimestre Novembro-Dezembro

RREO - ANEXO VI(LRF, art. 53, inciso III)

R\$ 1,00

RECEITAS PRIMÁRIAS	PREVISÃO ATUALIZADA	RECEITAS REALIZADAS		
		No Bimestre	Até o Bimestre/ 2014	Até o Bimestre/ 2013
RECEITAS PRIMÁRIAS CORRENTES(I)	22.784.739,07	4.658.445,05	21.935.514,96	18.097.901,00
RECEITA TRIBUTÁRIA	1.736.770,00	274.876,48	1.606.356,04	1.403.461,13
IPTU	77.110,00	854,58	80.315,57	68.346,88
ISS	793.000,00	111.995,25	698.609,79	643.156,98
ITBI	358.000,00	46.530,00	248.101,29	224.125,99
IRRF	227.950,00	77.163,59	244.028,87	207.139,82
Outras Receitas Tributárias	280.710,00	38.333,06	335.300,52	260.691,46
Receita de Contribuição	1.117.700,00	31.332,66	279.989,66	273.129,34
Receita Previdenciária	839.000,00	-	-	-
Outras Contribuições	278.700,00	31.332,66	279.989,66	273.129,34
Receita Patrimonial Líquida	379.000,00	-	-	-
Receita Patrimonial	456.095,87	117.589,04	480.580,03	166.883,32
(-)Aplicações Financeiras	77.095,87	117.589,04	480.580,03	166.883,32
Transferências Correntes	19.252.519,07	4.297.422,49	19.860.714,04	16.333.033,54
FPM	7.340.708,32	1.774.918,00	7.872.626,78	5.208.867,28
ICMS	5.597.265,09	1.328.510,64	5.696.459,05	4.971.317,34
Convênios	-	-	-	-
Outras Transferências Correntes	6.314.545,66	1.193.993,85	6.291.628,21	6.152.848,92
Demais Receitas Correntes	298.750,00	54.813,42	188.455,22	88.276,99
Dívida Ativa	77.750,00	3.620,66	75.172,98	33.142,17
Diversas Receitas Correntes	221.000,00	51.192,76	113.282,24	55.134,82
RECEITAS DE CAPITAL(II)	4.568.671,98	-	2.428.194,78	2.792.366,64
Operações de Crédito(III)	1.400.000,00	-	-	-
Amortização de Empréstimos(IV)	-	-	-	-
Alienação de Bens(V)	-	-	-	36.288,00

(Handwritten signatures and initials)

Prefeitura Municipal de Catanduvas-PR
Relatório Resumido da Execução Orçamentária
Demonstrativo do Resultado Primário
Orçamentos Fiscal e da Seguridade Social
Janeiro a Dezembro 2014/Bimestre Novembro-Dezembro

RREO - ANEXO VI(LRF, art. 53, inciso III)

R\$ 1,00

RECEITAS PRIMÁRIAS	PREVISÃO ATUALIZADA	RECEITAS REALIZADAS		
		No Bimestre	Até o Bimestre/ 2014	Até o Bimestre/ 2013
Transferências de Capital	3.168.671,98	-	2.428.194,78	2.756.078,64
Convênios	3.168.671,98	-	2.428.194,78	2.756.078,64
Outras Transferências de Capital	-	-	-	-
Outras Receitas de Capital	-	-	-	-
RECEITAS PRIMÁRIAS DE CAPITAL(VI)=(I-III-IV-V)	3.168.671,98	-	2.428.194,78	2.756.078,64
RECEITA PRIMÁRIA TOTAL(VII)=(I+VI)	25.953.411,05	4.658.445,05	24.363.709,74	20.853.979,64

[Handwritten signature]

Prefeitura Municipal de Catanduvas-PR
Relatório Resumido da Execução Orçamentária

Demonstrativo do Resultado Primário

Orçamentos Fiscal e da Seguridade Social

Janeiro a Dezembro 2014/Bimestre Novembro-Dezembro

RREO - ANEXO V(LRF, art. 53, inciso III)

R\$ 1,00

DESPESAS PRIMÁRIAS	DOTAÇÃO ATUALIZADA	DESPESAS EXECUTADAS							
		Em 2014				Em 2013			
		LIQUIDADAS		INSCRITAS EM RESTOS A PAGAR NÃO PROCESSADOS		LIQUIDADAS		INSCRITAS EM RESTOS A PAGAR NÃO PROCESSADOS	
		No Bimestre	Até o Bimestre	No Bimestre	Até o Bimestre	No Bimestre	Até o Bimestre	No Bimestre	Até o Bimestre
DESPESAS CORRENTES(VIII)	21.301.478,02	3.898.374,94	17.261.200,98	311.086,51	13.554.071,39	161.778,26			
Pessoal e Encargos Sociais	10.957.219,04	2.161.938,19	9.365.522,24	39.900,53	8.179.432,23	-			
Juros e Encargos da Dívida(IX)	21.500,00	-	16.043,46	-	43.230,38	-			
Outras Despesas Correntes	10.322.758,98	1.736.436,75	7.879.635,28	271.185,98	5.331.408,78	161.778,26			
DESPESAS PRIMÁRIAS CORRENTES(X)=(VIII-IX)	21.279.978,02	3.898.374,94	17.245.157,52	311.086,51	13.510.841,01	161.778,26			
DESPESAS DE CAPITAL(XI)	9.434.551,83	797.822,48	3.094.110,57	2.464.844,90	1.594.847,54	1.919.779,44			
Investimentos	9.073.699,17	777.395,69	2.804.978,52	2.464.844,90	1.105.466,00	1.919.779,44			
Inversões Financeiras	-	-	-	-	-	-			
Concessão de Empréstimos(XII)	-	-	-	-	-	-			
Aquisição Título de Capital Integralizado(XIII)	-	-	-	-	-	-			
Demais Inversões Financeiras	-	-	-	-	-	-			
Amortização da Dívida(XIV)	360.852,66	20.426,79	289.132,05	-	489.381,54	-			
DESPESAS PRIMÁRIAS DE CAPITAL(XV)=(XI-XII-XIII-XIV)	9.073.699,17	777.395,69	2.804.978,52	2.464.844,90	1.105.466,00	1.919.779,44			
RESERVA DE CONTINGÊNCIA(XVI)	673.850,00	-	-	-	-	-			
RESERVA DO RPPS(XVII)	-	-	-	-	-	-			
DESPA PRIMÁRIA TOTAL(XVIII)=(X+XV+XVI+XVII)	31.027.527,19	4.675.770,63	22.826.067,45	22.826.067,45	16.697.864,71	16.697.864,71			
RESULTADO PRIMÁRIO(XIX)=(VII-XVIII)	-5.074.116,14	-17.325,58	1.537.642,29	1.537.642,29	4.156.114,93	4.156.114,93			
SALDOS DE EXERCÍCIOS ANTERIORES									

DISCRIMINAÇÃO DA META FISCAL

VALOR CORRENTE

Prefeitura Municipal de Catanduvas-PR
Relatório Resumido da Execução Orçamentária
Demonstrativo do Resultado Primário
Orçamentos Fiscal e da Seguridade Social
Janeiro a Dezembro 2014/Bimestre Novembro-Dezembro

RREO - ANEXO VI(LRF, art. 53, inciso III)	R\$ 1,00
META DE RESULTADO PRIMÁRIO FIXADA NO ANEXO DE METAS FISCAIS DA LDO P/O EXERCÍCIO DE REFERÊNCIA	293.350,00


FONTE: PRONIM RF - Responsabilidade Fiscal, 28/Jan/2015, 08h e 32m.

Nota: Durante o exercício, somente as despesas liquidadas são consideradas executadas. No encerramento do exercício, as despesas não liquidadas inscritas em restos a pagar não processados são também consideradas executadas. Dessa forma, para maior transparência, as despesas executadas estão segregadas em:


- a) Despesas liquidadas, consideradas aquelas em que houve a entrega do material ou serviço nos termos do art. 63 da Lei 4.320/64;
- b) Despesas empenhadas mas não liquidadas, inscritas em Restos a Pagar não processados, consideradas liquidadas no encerramento do exercício, por força do art. 35, inciso II da Lei 4.320/64.



Silvio Farias
Contador

PREFEITURA MUN. CATANDUVAS
SILVIO FARIAS
Contador CRC PR-051049/O-4


Noemi Schmidt de Moura
Prefeita

Noemi Schmidt de Moura
Prefeita


Edilson Malavski
Controlador Interno



MUNICÍPIO DE CATANDUVAS/PR
Ivete Goreti de Colli de Oliveira
Responsável/Finanças
Portaria 001/2013

Prefeitura Municipal de Catanduvas - PR
Relatório Resumido da Execução Orçamentária
Demonstrativo dos Restos a Pagar por Poder e Órgão
Orçamentos Fiscal e da Seguridade Social
Janeiro a Dezembro 2014/Bimestre Novembro-Dezembro

R\$ 1,00


PODER/ÓRGÃO	RESTOS A PAGAR PROCESSADOS E NÃO PROCESSADOS LIQUIDADOS					RESTOS A PAGAR NÃO PROCESSADOS					
	Inscritos		Pagos	Cancelados	Saldo	Inscritos		Liquidados	Pagos	Cancelados	Saldo
	Em Exercícios Anteriores	Em 31 de dezembro de 2013				Em Exercícios Anteriores	Em 31 de dezembro de 2013				
EXECUTIVO	8.966,47	390.920,71	390.920,71	-	8.966,47	581.884,16	2.065.719,44	1.385.352,14	1.385.352,14	67.643,81	1.194.607,65
PODER EXECUTIVO MUNICIPAL	8.966,47	390.920,71	390.920,71	-	8.966,47	581.884,16	2.065.719,44	1.385.352,14	1.385.352,14	67.643,81	1.194.607,65
SUBTOTAL	-	-	-	-	-	-	-	-	-	-	-
LEGISLATIVO	-	-	-	-	-	-	-	-	-	-	-
PODER LEGISLATIVO	-	-	-	-	-	-	-	-	-	-	-
SUBTOTAL	-	-	-	-	-	-	-	-	-	-	-
TOTAL(I)	8.966,47	390.920,71	390.920,71	-	8.966,47	581.884,16	2.065.719,44	1.385.352,14	1.385.352,14	67.643,81	1.194.607,65

FONTE: PRONIM RF - Responsabilidade Fiscal, 28/Jan/2015, 08h e 33m.


Noemi Schmidt de Moura
Prefeita


Silvano Farias
Controlador

MUNICÍPIO DE CATANDUVAS
SILVIO FARIAS
Responsável/Finanças
Portaria 001/2013


Edilson Malavski
Controlador Interno

Prefeitura Municipal de Catanduvas - PR
Relatório Resumido da Execução Orçamentária
Demonstrativo das Receitas e Despesas com Manutenção e Desenvolvimento do Ensino - MDE
Orçamentos Fiscal e da Seguridade Social
Janeiro a Dezembro 2014/Bimestre Novembro-Dezembro

R\$ 1,00

RRRO - ANEXO VIII(LDB, art. 72)

RECEITA RESULTANTE DE IMPOSTOS (caput do art. 212 da Constituição)	PREVISÃO		PREVISÃO ATUALIZADA (a)	RECEITAS REALIZADAS		%
	INICIAL			No Bimestre	Até o Bimestre (b)	
1-RECEITAS DE IMPOSTOS	1.412.810,00		1.491.810,00	238.828,27	1.318.566,19	88,39
1.1-Receita Resultante do Imposto sobre a Propriedade Predial e Territorial Urbana - IPTU	103.610,00		103.610,00	1.815,22	109.968,18	106,14
1.1.1-IPTU	96.400,00		96.400,00	854,58	93.681,86	97,18
1.1.2-Multas, Juros de Mora e Outros Encargos do IPTU	1.650,00		1.650,00	175,87	2.746,21	166,44
1.1.3-Dívida Ativa do IPTU	15.050,00		15.050,00	476,07	24.174,95	160,63
1.1.4-Multas, Juros de Mora, Atualização Monetária e Outros Encargos da Dívida Ativa do IPTU	9.800,00		9.800,00	308,70	13.500,35	137,76
1.1.5-(-) Deduções da Receita do IPTU	19.290,00		19.290,00	-	24.135,19	125,12
1.2-Receita Resultante do Imposto sobre Transmissão Inter Vivos - ITBI	358.550,00		358.550,00	46.530,00	248.101,29	69,20
1.2.1-ITBI	358.000,00		358.000,00	46.530,00	248.101,29	69,30
1.2.2-Multas, Juros de Mora e Outros Encargos do ITBI	550,00		550,00	-	-	-
1.2.3-Dívida Ativa do ITBI	-		-	-	-	-
1.2.4-Multas, Juros de Mora, Atualização Monetária e Outros Encargos da Dívida Ativa do ITBI	-		-	-	-	-
1.2.5-(-) Deduções da Receita do ITBI	-		-	-	-	-
1.3-Receita Resultante do Imposto sobre Serviços de Qualquer Natureza - ISS	801.700,00		801.700,00	113.319,46	716.467,85	89,37
1.3.1-ISS	793.000,00		793.000,00	111.995,25	698.609,79	88,10
1.3.2-Multas, Juros de Mora e Outros Encargos do ISS	1.100,00		1.100,00	13,27	1.175,61	106,87
1.3.3-Dívida Ativa do ISS	1.650,00		1.650,00	1.310,94	12.864,03	779,64
1.3.4-Multas, Juros de Mora, Atualização Monetária e Outros Encargos da Dívida Ativa do ISS	5.950,00		5.950,00	-	4.488,20	75,43
1.3.5-(-) Deduções da Receita do ISS	-		-	-	669,78	-
1.4-Receita Resultante do Imposto de Renda Retido na Fonte - IRRF	148.950,00		227.950,00	77.163,59	244.028,87	107,05
1.4.1-IRRF	148.950,00		227.950,00	77.163,59	244.028,87	107,05
1.4.2-Multas, Juros de Mora e Outros Encargos do IRRF	-		-	-	-	-
1.4.3-Dívida Ativa do IRRF	-		-	-	-	-
1.4.4-Multas, Juros de Mora, Atualização Monetária e Outros Encargos da Dívida Ativa do IRRF	-		-	-	-	-
1.4.5-(-) Deduções da Receita do IRRF	-		-	-	-	-
1.5-Receita Resultante do Imposto Territorial Rural - ITR (CF, art. 153 §4º, inciso III)	-		-	-	-	-
1.5.1-ITR	-		-	-	-	-
1.5.2-Multas, Juros de Mora e Outros Encargos do ITR	-		-	-	-	-
1.5.3-Dívida Ativa do ITR	-		-	-	-	-
1.5.4-Multas, Juros de Mora, Atualização Monetária e Outros Encargos da Dívida Ativa do ITR	-		-	-	-	-
1.5.5-(-) Deduções da Receita do ITR	-		-	-	-	-

(Handwritten signatures and initials)

Prefeitura Municipal de Catanduvas - PR
Relatório Resumido da Execução Orçamentária
Demonstrativo das Receitas e Despesas com Manutenção e Desenvolvimento do Ensino - MDE
Orçamentos Fiscal e da Seguridade Social
Janeiro a Dezembro 2014/Bimestre Novembro-Dezembro

RRRO - ANEXO VIII(LDB, art. 72) R\$ 1,00

RECEITA RESULTANTE DE IMPOSTOS (caput do art. 212 da Constituição)	PREVISÃO INICIAL	PREVISÃO ATUALIZADA (a)	RECEITAS REALIZADAS		%
			No Bimestre	Até o Bimestre (b)	
					(c)=(b/a)x100
2-RECEITAS DE TRANSFERÊNCIAS CONSTITUCIONAIS E LEGAIS					
2.1-Cota-Parte FPM	15.059.600,00	16.613.797,99	3.856.657,64	17.658.189,90	106,29
2.1.1-Parcela referente à CF, art. 159, I, alínea b	8.565.000,00	9.053.708,32	2.115.256,98	9.737.392,65	107,55
2.1.2-Parcela referente à CF, art. 159, I, alínea d	8.565.000,00	9.053.708,32	2.115.256,98	9.737.392,65	107,55
2.2-Cota-Parte ICMS	5.787.000,00	6.754.665,09	1.660.638,26	7.120.573,55	105,42
2.3-ICMS-Desoneração - L.C. nº 87/1996	75.000,00	75.000,00	15.172,14	60.688,56	80,92
2.4-Cota-Parte IPI-Exportação	193.000,00	193.000,00	22.883,91	116.950,47	60,60
2.5-Cota-Parte ITR	53.600,00	58.500,00	10.827,90	103.624,86	177,14
2.6-Cota-Parte IPVA	386.000,00	478.924,58	31.878,45	518.999,81	108,36
2.7-Cota-Parte IOF-Ouro	-	-	-	-	-
3-TOTAL DA RECEITA DE IMPOSTOS (1+2)	16.472.410,00	18.105.607,99	4.095.485,91	18.976.756,09	104,81

(Handwritten signatures and initials)

Prefeitura Municipal de Catanduvas - PR
Relatório Resumido da Execução Orçamentária
Demonstrativo das Receitas e Despesas com Manutenção e Desenvolvimento do Ensino - MDE
Orçamentos Fiscal e da Seguridade Social
Janeiro a Dezembro 2014/Bimestre Novembro-Dezembro

RREO - ANEXO VIII(LDB, art. 72) R\$ 1,00

	PREVISÃO		PREVISÃO ATUALIZADA (a)	RECEITAS REALIZADAS		%
	INICIAL			No Bimestre	Até o Bimestre (b)	
RECEITAS ADICIONAIS PARA FINANCIAMENTO DO ENSINO						
4 - RECEITA DA APLICAÇÃO FINANCEIRA DE OUTROS RECURSOS DE IMPOSTOS VINCULADOS AO ENSINO	-	-	-	-	-	-
5 - RECEITA DE TRANSFERÊNCIAS DO FNDE	504.100,00	-	504.917,68	79.860,57	621.108,68	123,01
5.1 - Transferências do Salário-Educação	257.400,00	-	257.400,00	56.658,59	331.182,92	128,66
5.2 - Transferências Diretas - PDDE	-	-	-	-	-	-
5.3 - Transferências Diretas - PNAE	-	-	-	-	-	-
5.4 - Transferências Diretas - PNATE	-	-	-	-	-	-
5.5 - Outras Transferências do FNDE	246.700,00	-	247.517,68	23.201,98	289.849,26	117,10
5.6 - Aplicação Financeira dos Recursos do FNDE	166.100,00	-	676.080,57	34.822,30	633.811,05	93,75
6 - RECEITA DE TRANSFERÊNCIAS DE CONVÊNIOS	166.100,00	-	676.080,57	34.822,30	633.811,05	93,75
6.1 - Transferências de Convênios	-	-	-	-	-	-
6.2 - Aplicação Financeira dos Recursos de Convênios	-	-	-	188,60	2.480,85	-
7 - RECEITA DE OPERAÇÕES DE CRÉDITO	-	-	-	-	-	-
8 - OUTRAS RECEITAS PARA FINANCIAMENTO DO ENSINO	-	-	-	-	-	-
9 - TOTAL DAS RECEITAS ADICIONAIS PARA FINANCIAMENTO DO ENSINO (4+5+6+7+8)	670.200,00	-	1.180.998,25	114.871,47	1.257.400,58	106,47

FUNDEB

	PREVISÃO		PREVISÃO ATUALIZADA (a)	RECEITAS REALIZADAS		%
	INICIAL			No Bimestre	Até o Bimestre (b)	
RECEITAS DO FUNDEB						
10 - RECEITAS DESTINADAS AO FUNDEB	3.011.920,00	-	3.011.920,00	688.619,06	3.450.209,10	114,55
10.1 - Cota-Parte FPM Destinada ao FUNDEB-(0% de 2.1.1)	1.713.000,00	-	1.713.000,00	340.338,98	1.864.765,87	108,86
10.2 - Cota-Parte ICMS Destinada ao FUNDEB-(0% de 2.2)	1.157.400,00	-	1.157.400,00	332.127,62	1.424.114,50	123,04
10.3 - ICMS-Desoneração Destinada ao FUNDEB-(0% de 2.3)	15.000,00	-	15.000,00	3.034,41	12.137,64	80,92
10.4 - Cota-Parte IPI-Exportação Destinada ao FUNDEB-(0% de 2.4)	38.600,00	-	38.600,00	4.576,79	24.701,98	63,99
10.5 - Cota-Parte ITR ou ITR Arrecadado Destinados ao FUNDEB-(0% de 1.5 + 2.5)	10.720,00	-	10.720,00	2.165,56	20.724,88	193,33
10.6 - Cota-Parte IPVA Destinada ao FUNDEB-(0% de 2.6)	77.200,00	-	77.200,00	6.375,70	103.764,23	134,41
11 - RECEITAS RECEBIDAS DO FUNDEB	3.432.791,08	-	3.432.791,08	696.408,89	3.282.617,38	95,63
11.1 - Transferências de Recursos do FUNDEB	3.432.791,08	-	3.432.791,08	693.087,40	3.260.420,75	94,98
11.2 - Complementação da União ao FUNDEB	-	-	-	-	-	-
11.3 - Receita de Aplicação Financeira dos Recursos do FUNDEB	-	-	-	3.321,49	22.196,63	-

Prefeitura Municipal de Catanduvas - PR
Relatório Resumido da Execução Orçamentária
Demonstrativo das Receitas e Despesas com Manutenção e Desenvolvimento do Ensino - MIDE
Orçamentos Fiscal e da Seguridade Social

Janeiro a Dezembro 2014/Bimestre Novembro-Dezembro

RREO - ANEXO VIII(LDB, art. 72)		420.871,08		420.871,08		4.469,34		-189.789,35		-45,09		R\$ 1,00	
2 - RESULTADO LÍQUIDO DAS TRANSFERÊNCIAS DO FUNDEB(1.1.1-10)¹													
SE RESULTADO LÍQUIDO DA TRANSFERÊNCIA (12) > 0] = ACRÉSCIMO RESULTANTE DAS TRANSFERÊNCIAS DO FUNDEB													
SE RESULTADO LÍQUIDO DA TRANSFERÊNCIA (12) < 0] = DECRÉSCIMO RESULTANTE DAS TRANSFERÊNCIAS DO FUNDEB													

Prefeitura Municipal de Catanduvas - PR
Relatório Resumido da Execução Orçamentária
Demonstrativo das Receitas e Despesas com Manutenção e Desenvolvimento do Ensino - MDE
Orçamentos Fiscal e da Seguridade Social
Janeiro a Dezembro 2014/Bimestre Novembro-Dezembro

R\$ 1,00

REO - ANEXO VIII(LDB, art. 72)	DESPESAS DO FUNDEB	DOTAÇÃO INICIAL	DOTAÇÃO ATUALIZADA	LIQUIDADAS		INSCRITAS EM RESTOS A PAGAR NÃO PROCESSADOS (f)	%
				DESPESAS EXECUTADAS			
				No Bimestre	Até o Bimestre (e)		
		(d)					(g)=(e+f)/d)x100
3-PAGAMENTO DOS PROFISSIONAIS DO MAGISTÉRIO		2.650.490,00	3.316.950,96	807.410,89	3.181.502,69	-	95,92
13.1-Com Educação Infantil		418.000,00	546.200,00	138.334,32	544.300,58	-	99,65
13.2-Com Ensino Fundamental		2.212.490,00	2.770.750,96	668.576,57	2.637.202,11	-	95,18
4-OUTRAS DESPESAS		1.100,00	214.091,08	150.049,97	156.478,47	-	73,09
14.1-Com Educação Infantil		-	-	-	-	-	-
14.2-Com Ensino Fundamental		1.100,00	214.091,08	150.049,97	156.478,47	-	73,09
15-TOTAL DAS DESPESAS DO FUNDEB(13+14)		2.631.590,00	3.531.042,04	957.460,86	3.337.981,16	-	94,53

DEDUÇÕES PARA FINS DE LIMITE DO FUNDEB	VALOR
16-RESTOS A PAGAR INSCRITOS NO EXERCÍCIO SEM DISPONIBILIDADE FINANCEIRA DE RECURSOS DO FUNDEB	816.725,66
16.1 - FUNDEB 60%	408.362,83
16.2 - FUNDEB 40%	408.362,83
17-DESPESAS CUSTEADAS COM O SUPERÁVIT FINANCEIRO DO EXERCÍCIO ANTERIOR DO FUNDEB	-
17.1 - FUNDEB 60%	-
17.2 - FUNDEB 40%	-
18-TOTAL DAS DEDUÇÕES CONSIDERADAS PARA FINS DE LIMITE DO FUNDEB (16+17)	816.725,66

INDICADORES DO FUNDEB	VALOR
19-TOTAL DAS DESPESAS DO FUNDEB PARA FINS DE LIMITE (15 - 18)	2.521.255,50
19.1-MÍNIMO DE 60% DO FUNDEB NA REMUNERAÇÃO DO MAGISTÉRIO COM EDUCAÇÃO INFANTIL E ENSINO FUNDAMENTAL ¹ (13-(16.1+17.1))/(11X100)%	84,48
19.2-MÁXIMO DE 40% EM DESPESA COM MDE, QUE NÃO REMUNERAÇÃO DO MAGISTÉRIO (14-(16.2+17.2))/(11X100)%	-7,67
19.3-MÁXIMO DE 5% NÃO APLICADO NO EXERCÍCIO (100-(19.1+19.2)%)	23,19

[Handwritten signatures and initials]

Prefeitura Municipal de Catanduvas - PR
Relatório Resumido da Execução Orçamentária
Demonstrativo das Receitas e Despesas com Manutenção e Desenvolvimento do Ensino - MDE
Orçamentos Fiscal e da Seguridade Social
Janeiro a Dezembro 2014/Bimestre Novembro-Dezembro

RRREO - ANEXO VIII(LDB, art. 72) R\$ 1,00

CONTROLE DA UTILIZAÇÃO DE RECURSOS NO EXERCÍCIO SUBSEQUENTE		VALOR
20-RECURSOS RECEBIDOS DO FUNDEB EM 2013 QUE NÃO FORAM UTILIZADOS		101.060,96
21-DESPESAS CUSTEADAS COM O SALDO DO ITEM 20 ATÉ O 1º TRIMESTRE DE 2014*		

MANUTENÇÃO E DESENVOLVIMENTO DO ENSINO - DESPESAS CUSTEADAS COM A RECEITA RESULTANTE DE IMPOSTOS E RECURSOS DO FUNDEB					
	PREVISÃO INICIAL	PREVISÃO ATUALIZADA (e)	RECEITAS REALIZADAS		%
			No Bimestre	Até o Bimestre (b)	
				(b)	(c)=(b/a)x100
RECEITAS COM AÇÕES TÍPICAS DE MDE	4.118.102,50	4.526.402,00	1.023.871,48	4.744.189,02	104,81
22-IMPOSTOS E TRANSFERÊNCIAS DESTINADAS À MDE (25% de 3)*					

	DOTAÇÃO INICIAL	DOTAÇÃO ATUALIZADA (d)	DESPESAS EXECUTADAS		INSCRITAS EM RESTOS A PAGAR NÃO PROCESSADOS (f)	%
			LIQUIDADAS			
			No Bimestre	Até o Bimestre (e)		
						(g)=(e-f)/(d)x100
23-EDUCAÇÃO INFANTIL	827.900,00	960.400,00	140.983,22	577.291,83	114.920,46	72,08
23.1-Creche	827.900,00	960.400,00	140.983,22	577.291,83	114.920,46	72,08
23.1.1-Despesas Custeadas com Recursos do FUNDEB	418.000,00	546.200,00	138.834,32	544.300,58	-	99,65
23.1.2-Despesas Custeadas com Outros Recursos de Impostos	409.900,00	414.200,00	2.148,90	32.991,25	114.920,46	35,71
23.2-Pré-Escola	-	-	-	-	-	-
23.2.1-Despesas Custeadas com Recursos do FUNDEB	3.318.250,00	4.977.251,51	1.110.619,61	3.955.761,18	483.425,67	89,19
23.2.2-Despesas Custeadas com Outros Recursos de Impostos	2.213.590,00	2.984.842,04	818.626,54	2.793.680,58	-	99,60
24-ENSINO FUNDAMENTAL	1.104.660,00	1.992.409,47	291.993,07	1.162.080,60	483.425,67	82,59
24.1-Despesas Custeadas com Recursos do FUNDEB	-	-	-	-	-	-
24.2-Despesas Custeadas com Outros Recursos de Impostos	1.104.660,00	1.992.409,47	291.993,07	1.162.080,60	483.425,67	82,59
25-ENSINO MÉDIO	-	-	-	-	-	-
26-ENSINO SUPERIOR	-	-	-	-	-	-
27-ENSINO PROFISSIONAL NÃO INTEGRADO AO ENSINO REGULAR	176.280,00	423.280,00	78.387,83	394.638,76	-	93,23
28-OUTRAS	4.322.430,00	6.360.931,51	1.329.990,46	4.937.681,77	598.346,13	86,87
29-TOTAL DAS DESPESAS COM AÇÕES TÍPICAS DE MDE (23+24+25+26+27+28)						

[Handwritten signature]

Prefeitura Municipal de Catanduvas - PR
Relatório Resumido da Execução Orçamentária
Demonstrativo das Receitas e Despesas com Manutenção e Desenvolvimento do Ensino - MDE
Orçamentos Fiscal e da Seguridade Social
Janeiro a Dezembro 2014/Bimestre Novembro-Dezembro

REFO - ANEXO VIII(LDB, art. 72)	VALOR	RS 1,00
DEDUÇÕES/ADIÇÕES CONSIDERADAS PARA FINS DE LIMITE CONSTITUCIONAL	-189.788,35	
RESULTADO LÍQUIDO DAS TRANSFERÊNCIAS DO FUNDEB = (12)	22.196,63	
-DESPESAS CUSTEADAS COM A COMPLEMENTAÇÃO DO FUNDEB NO EXERCÍCIO	-	
-RECEITA DE APLICAÇÃO FINANCEIRA DOS RECURSOS DO FUNDEB ATÉ O BIMESTRE = (50h)	-	
-DESPESAS CUSTEADAS COM O SUPERÁVIT FINANCEIRO, DO EXERCÍCIO ANTERIOR, DO FUNDEB	-	
-DESPESAS CUSTEADAS COM O SUPERÁVIT FINANCEIRO, DO EXERCÍCIO ANTERIOR DE OUTROS RECURSOS DE IMPOSTOS	-	
-DESPESAS CUSTEADAS COM O SUPERÁVIT FINANCEIRO, DO EXERCÍCIO ANTERIOR DE RECURSOS DE IMPOSTOS VINCULADOS AO ENSINO 4	-	
-RESTOS A PAGAR INSCRITOS NO EXERCÍCIO SEM DISPONIBILIDADE FINANCEIRA DE RECURSOS DE IMPOSTOS VINCULADOS AO ENSINO = (46g)	-167.591,72	
-CANCELAMENTO, NO EXERCÍCIO, DE RESTOS A PAGAR INSCRITOS COM DISPONIBILIDADE FINANCEIRA DE RECURSOS DE IMPOSTOS VINCULADOS AO ENSINO = (46g)	5.298.990,86	
-TOTAL DAS DEDUÇÕES CONSIDERADAS PARA FINS DE LIMITE CONSTITUCIONAL (30+31+32+33+34+35+36)	27,92	
-TOTAL DAS DESPESAS PARA FINS DE LIMITE (23+24) - (37f)		
-MÍNIMO DE 25% DAS RECEITAS RESULTANTES DE IMPOSTOS EM IMDE 5 ((38)/(3)x100)%		

OUTRAS INFORMAÇÕES PARA CONTROLE	DOTAÇÃO INICIAL	DOTAÇÃO ATUALIZADA (d)	LIQUIDADAS		INSCRITAS EM RESTOS A PAGAR NÃO PROCESSADOS (f)	%
			(e)			
			No Bimestre	Até o Bimestre		
OUTRAS DESPESAS CUSTEADAS COM RECEITAS ADICIONAIS PARA FINANCIAMENTO DO ENSINO						
40-DESPESAS CUSTEADAS COM A APLICAÇÃO FINANCEIRA DE OUTROS RECURSOS DE IMPOSTOS VINCULADOS AO ENSINO	257.400,00	390.237,55	-	40.540,02	203.381,20	62,51
41-DESPESAS CUSTEADAS COM A CONTRIBUIÇÃO SOCIAL DO SALÁRIO EDUCAÇÃO	-	-	-	-	-	-
42-DESPESAS CUSTEADAS COM OPERAÇÕES DE CRÉDITO	412.800,00	1.326.503,90	112.228,40	501.012,01	103.186,70	45,55
43-DESPESAS CUSTEADAS COM OUTRAS RECEITAS PARA FINANCIAMENTO DO ENSINO	670.200,00	1.716.741,45	112.228,40	541.552,03	306.567,90	49,40
44-TOTAL DAS OUTRAS DESPESAS CUSTEADAS COM RECEITAS ADICIONAIS PARA FINANCIAMENTO DO ENSINO (40+41+42+43)	4.992.630,00	8.077.672,96	1.442.218,86	5.469.233,80	904.314,03	78,91
45-TOTAL GERAL DAS DESPESAS COM IMDE (29+44)						
RESTOS A PAGAR INSCRITOS COM DISPONIBILIDADE FINANCEIRA DE RECURSOS DE IMPOSTOS VINCULADOS AO ENSINO						
46-RESTOS A PAGAR DE DESPESAS COM IMDE						
46.1-EXECUTADAS COM RECURSOS DE IMPOSTOS VINCULADOS AO ENSINO						
46.2-EXECUTADAS COM RECURSOS DO FUNDEB						

S
60
up


Prefeitura Municipal de Catanduvas - PR
Relatório Resumido da Execução Orçamentária
Demonstrativo das Receitas e Despesas com Manutenção e Desenvolvimento do Ensino - MDE
Orçamentos Fiscal e da Seguridade Social
Janeiro a Dezembro 2014/Bimestre Novembro-Dezembro

R\$ 1,00	
FLUXO FINANCEIRO DOS RECURSOS DO FUNDEB	VALOR
-SALDO FINANCEIRO EM 31 DE DEZEMBRO DE 2013	101.060,96
(-)-INGRESSO DE RECURSOS ATÉ O BIMESTRE	3.260.420,75
(-)-PAGAMENTOS EFETUADOS ATÉ O BIMESTRE	3.337.981,16
49.1-Orçamentário do Exercício	3.337.981,16
49.2- Restos a Pagar	22.196,63
(-)-RECEITA DE APLICAÇÃO FINANCEIRA DOS RECURSOS ATÉ O BIMESTRE	45.697,18
(-)-SALDO FINANCEIRO NO EXERCÍCIO ATUAL	


ONTE: PRONIM RF - Responsabilidade Fiscal, 28/Jan/2015, 08h e 35m.

Limites mínimos anuais a serem cumpridos no encerramento do exercício.
Art. 21, § 2º, Lei 11.494/2007: "Até 5% dos recursos recebidos à conta dos Fundos, inclusive relativos à complementação da União recebidos nos termos do § 1º do art. 6º desta Lei, poderão ser utilizados no 1º trimestre do exercício imediatamente subsequente, mediante abertura de crédito adicional."

Caput do artigo 212 da CF/1988.
Os valores referentes à parcela dos Restos a Pagar inscritos sem disponibilidade financeira vinculada à educação deverão ser informados somente no RREO do último bimestre do exercício.
Limites mínimos anuais a serem cumpridos no encerramento do exercício, no âmbito de atuação prioritária, conforme LDB, art.121.V.


Noemi Schmidt de Moura
Prefeita


Edilson Malavski
Controlador Interno


MUNICÍPIO DE CATANDUVAS-PR
Ivete Goretti de Conti de Oliveira
Responsável/Finanças
Portaria 001/2013

PREFEITURA MUN. CATANDUVAS
SILVIO FARIAS
Controlador CRC PR-051049/0-0
Noemi Schmidt de Moura
Prefeita