

Prefeitura Municipal de Catanduvas - PR  
Relatório Resumido da Execução Orçamentária  
**Demonstrativo do Resultado Nominal**  
Orçamentos Fiscal e da Seguridade Social  
Janeiro a Dezembro 2014/Bimestre Novembro-Dezembro

RREO - ANEXO V(LRF, art. 53, inciso III)

R\$ 1,00

DÍVIDA FISCAL LÍQUIDA	SALDO		
	Em 31/Dez/2013	Em 31/Out/2014	Em 31/Dez/2014
	(a)	(b)	(c)
DÍVIDA CONSOLIDADA (I)	3.625.138,21	3.349.707,57	3.349.707,57
DEDUÇÕES(II)	3.667.693,01	6.627.003,42	6.592.433,81
Disponibilidade de Caixa Bruta	4.042.095,49	8.107.368,99	6.878.824,67
Demais Haveres Financeiros	25.484,70	25.484,70	25.484,70
(-)Restos a Pagar Processados (Exceto Precatórios)	399.887,18	1.505.850,27	311.875,56
DÍVIDA CONSOLIDADA LÍQUIDA(III)=(I-II)	-42.554,80	-3.277.295,85	-3.242.726,24
RECEITA DE PRIVATIZAÇÕES(IV)	-	-	-
PASSIVOS RECONHECIDOS(V)	-	-	-
DÍVIDA FISCAL LÍQUIDA(VI)=(III+IV-V)	-42.554,80	-3.277.295,85	-3.242.726,24

RESULTADO NOMINAL	PERÍODO DE REFERÊNCIA	
	No Bimestre	Até o Bimestre
	(c-b)	(c-a)
VALOR	34.569,61	-3.200.171,44

DISCRIMINAÇÃO DA META FISCAL	VALOR CORRENTE
META DE RESULTADO NOMINAL FIXADA NO ANEXO DE METAS FISCAIS DA LDO P/O EXERCÍCIO DE REFERÊNCIA	-168.604,00

REGIME PREVIDENCIÁRIO			
DÍVIDA FISCAL LÍQUIDA PREVIDENCIÁRIA	SALDO		
	Em 31/Dez/2013	Em 31/Out/2014	Em 31/Dez/2014
DÍVIDA CONSOLIDADA PREVIDENCIÁRIA(VII)	-	-	-
Passivo Atuarial	-	-	-
Demais Dívidas	-	-	-
DEDUÇÕES(VIII)	-	-	-
Disponibilidade de Caixa Bruta	-	-	-
Investimentos	-	-	-
Demais Haveres Financeiros	-	-	-
(-)Restos a Pagar Processados	-	-	-
DÍVIDA CONSOLIDADA LÍQUIDA PREVIDENCIÁRIA(IX)=(VII-VIII)	-	-	-
PASSIVOS RECONHECIDOS(X)	-	-	-
DÍVIDA FISCAL LÍQUIDA PREVIDENCIÁRIA(XI)=(IX-X)	-	-	-

FONTE: PRONIM RF - Responsabilidade Fiscal, 28/Jan/2015, 08h e 31m.

Silvio Farias  
Contador  
PREFEITURA MUN. CATANDUVAS  
SILVIO FARIAS  
CPF: 08.051.049/0-0

Noemi Schmidt de Moura  
Prefeita

Edilson Malavski  
Controlador Interno

MUNICÍPIO DE CATANDUVAS/PR  
Ivete Goreti de Carli de Oliveira  
Responsável/Finanças

Prefeitura Municipal de Catanduvas - PR  
Relatório Resumido da Execução Orçamentária  
**Demonstrativo das Receitas de Operações de Crédito e Despesas de Capital**  
Orçamentos Fiscal e da Seguridade Social  
Janeiro a Dezembro 2014/Bimestre Novembro-Dezembro

LRF, art.53, § 1º, Inciso I Anexo IX

R\$ 1,00

RECEITAS	PREVISÃO ATUALIZADA	RECEITAS REALIZADAS Até o Bimestre		SALDO NÃO REALIZADO
	(a)	(b)		(c)=(a-b)
RECEITAS DE OPERAÇÕES DE CRÉDITO (I)	1.400.000,00	-		1.400.000,00

DESPESAS	DOTAÇÃO ATUALIZADA	DESPESAS EXECUTADAS Até o Bimestre		SALDO NÃO EXECUTADO
		LIQUIDADAS	INSCRITAS EM RESTOS A PAGAR NÃO PROCESSADOS	
	(d)	(e)	(f)	(g)=(d)-(e+f)
DESPESAS DE CAPITAL	9.434.551,83	3.094.110,57	2.464.844,90	3.875.596,36
(-)Incentivos Fiscais a Contribuinte				
(-)Incentivos Fiscais a Contribuinte por Instituições Financeiras				
DESPESAS DE CAPITAL LÍQUIDA (II)	9.434.551,83	3.094.110,57	2.464.844,90	3.875.596,36
RESULTADO PARA APURAÇÃO DA REGRA DE OURO (III)=(I-II)	-8.034.551,83		-5.558.955,47	-2.475.596,36

FONTE: PRONIM RF - Responsabilidade Fiscal, 28/Jan/2015, 08h e 51m.

Nota: Durante o exercício, somente as despesas liquidadas são consideradas executadas. No encerramento do exercício, as despesas não liquidadas inscritas em restos a pagar não processados são também consideradas executadas. Dessa forma, para maior transparência, as despesas executadas estão segregadas em:

- a) Despesas liquidadas, consideradas aquelas em que houve a entrega do material ou serviço nos termos do art. 63 da Lei 4.320/64;
- b) Despesas empenhadas mas não liquidadas, inscritas em Restos a Pagar não processados, consideradas liquidadas no encerramento do exercício, por força do art. 35, inciso II da Lei 4.320/64.

Silvio Farias  
Contador  
PREFEITURA MUNICIPAL CATANDUVAS  
SILVIO FARIAS  
Contador CRC PR-051049/O-0

Noemi Schmidt de Moura  
Prefeita

Edilson Malavski  
Controlador Interno

MUNICÍPIO DE CATANDUVAS/PR  
Ivete Goreti de Carli de Oliveira  
Responsável Finanças  
Portaria 001/2013

Noemi Schmidt de Moura  
Prefeita

Prefeitura Municipal de Catanduvas - PR  
Relatório Resumido da Execução Orçamentária  
**Demonstrativo da Receita de Alienação de Ativos e Aplicação dos Recursos**  
Orçamentos Fiscal e da Seguridade Social  
Janeiro a Dezembro/2014

LRF, Art.53, § 1º, inciso III - Anexo XI

R\$ 1,00

RECEITAS	PREVISÃO ATUALIZADA (a)	RECEITAS REALIZADAS (b)	SALDO A REALIZAR (c)=(a-b)
RECEITAS DE CAPITAL - ALIENAÇÃO DE ATIVOS (I)	-	-	-
ALIENAÇÃO DE BENS MÓVEIS	-	-	-
<b>TOTAL</b>	-	-	-

DESPESAS	DOTAÇÃO ATUALIZADA (d)	DESPESAS EXECUTADAS Até o Bimestre		SALDO A EXECUTAR (g)=(d)-(e+f)
		LIQUIDADAS (e)	INSCRITAS EM RESTOS A PAGAR NÃO PROCESSADOS (f)	
APLICAÇÃO DOS RECURSOS DA ALIENAÇÃO DE ATIVOS (II)				
DESPESAS DE CAPITAL	-	-	-	-
INVESTIMENTOS	-	-	-	-
INVERSÕES FINANCEIRAS	-	-	-	-
AMORTIZAÇÃO DA DÍVIDA / REFINANCIAMENTO DA DÍVIDA	-	-	-	-
DESPESAS CORRENTES DOS REGIMES DE PREVIDÊNCIA	-	-	-	-
Regime Geral da Previdência Social	-	-	-	-
Regime Próprio de Previdência dos Servidores	-	-	-	-
<b>TOTAL</b>	-	-	-	-

SALDO FINANCEIRO A APLICAR	2013 (h)	2014 (i)=(b)-(e+f)	SALDO ATUAL (j)=(h+i)
			-


FONTE: PRONIM RF - Responsabilidade Fiscal, 28/Jan/2015, 08h e 53m.

Nota: Durante o exercício, somente as despesas liquidadas são consideradas executadas. No encerramento as despesas não liquidadas inscritas em restos a pagar não processados são também consideradas executadas. Para maior transparência, as despesas executadas estão segregadas em:

- a) Despesas liquidadas, consideradas aquelas em que houve a entrega do material ou serviço nos termos da Lei 4.320/64;
- b) Despesas empenhadas mas não liquidadas, inscritas em Restos a Pagar não processados, consideradas liquidadas no encerramento do exercício, por força do art. 35, inciso II da Lei 4.320/64.

  
Silvio Farias  
Contador  
PREFEITURA MUN. CATANDUVAS  
SILVIO FARIAS  
Contador CBC PR-051049/O-0

  
Noemi Schmidt de Moura  
Prefeita

  
Edilson Malavski  
Controlador Interno

  
MUNICÍPIO DE CATANDUVAS/PR  
Ivete Goretti de Carli de Oliveira  
Responsável/Finanças

Prefeitura Municipal de Catanduvas-PR  
Relatório Resumido da Execução Orçamentária  
**DEMONSTRATIVO DAS RECEITAS E DESPESAS COM AÇÕES E SERVIÇOS PÚBLICOS DE SAÚDE**  
Orçamentos Fiscal e da Seguridade Social  
Janeiro a Dezembro 2014/Bimestre Novembro-Dezembro

RREO – ANEXO 12 (LC 141/2012, art. 35)

R\$ 1,00

RECEITAS PARA APURAÇÃO DA APLICAÇÃO EM AÇÕES E SERVIÇOS PÚBLICOS DE SAÚDE	PREVISÃO INICIAL	PREVISÃO ATUALIZADA (a)	RECEITAS REALIZADAS	
			Até o Bimestre (b)	% (b/a) x 100
RECEITA DE IMPOSTOS LÍQUIDA (I)	1.412.810,00	1.491.810,00	1.318.566,19	88,38
Imposto Predial e Territorial Urbano - IPTU	77.110,00	77.110,00	80.315,57	104,15
Imposto sobre Transmissão de Bens Intervivos - ITBI	358.000,00	358.000,00	248.101,29	69,30
Imposto sobre Serviços de Qualquer Natureza - ISS	793.000,00	793.000,00	698.609,79	88,09
Imposto de Renda Retido na Fonte - IRRF	148.950,00	227.950,00	244.028,87	107,05
Imposto Territorial Rural - ITR	-	-	-	-
Multa, Juros de Mora e Outros Encargos dos Impostos	3.300,00	3.300,00	2.192,83	66,44
Dívida Ativa dos Impostos	16.700,00	16.700,00	37.038,98	221,79
Multas, Juros de Mora e Outros Encargos da Dívida Ativa	15.750,00	15.750,00	8.278,86	52,56
RECEITA DE TRANSFERÊNCIAS CONSTITUCIONAIS E LEGAIS (II)	15.059.600,00	16.613.797,99	17.658.189,90	106,28
Cota-Parte FPM	8.565.000,00	9.053.708,32	9.737.392,65	107,55
Cota-Parte ITR	53.600,00	58.500,00	103.624,86	177,13
Cota-Parte IPVA	386.000,00	478.924,58	518.959,81	108,35
Cota-Parte ICMS	5.787.000,00	6.754.665,09	7.120.573,55	105,41
Cota-Parte IPI-Exportação	193.000,00	193.000,00	116.950,47	60,59
Compensações Financeiras Provenientes de Impostos e Transferências Constitucionais	75.000,00	75.000,00	60.688,56	80,91
Desoneração ICMS (LC 87/96)	75.000,00	75.000,00	60.688,56	80,91
Outras	-	-	-	-
<b>TOTAL DAS RECEITAS PARA APURAÇÃO DA APLICAÇÃO EM AÇÕES E SERVIÇOS PÚBLICOS DE SAÚDE (III) = I + II</b>	<b>16.472.410,00</b>	<b>18.105.607,99</b>	<b>18.976.756,09</b>	<b>104,81</b>

RECEITAS ADICIONAIS PARA FINANCIAMENTO DA SAÚDE	PREVISÃO INICIAL	PREVISÃO ATUALIZADA (c)	RECEITAS REALIZADAS	
			Até o Bimestre (d)	% (d/c) x 100
TRANSFERÊNCIA DE RECURSOS DO SISTEMA ÚNICO DE SAÚDE-SUS	3.448.700,00	4.246.891,08	4.265.162,23	100,43
Provenientes da União	755.400,00	755.400,00	943.622,68	124,91
Provenientes dos Estados	58.700,00	58.700,00	61.118,80	104,12
Provenientes de Outros Municípios	2.634.600,00	3.432.791,08	3.260.420,75	94,97
Outras Receitas do SUS	-	-	-	-
TRANSFERÊNCIAS VOLUNTÁRIAS	-	-	-	-
RECEITAS DE OPERAÇÕES DE CRÉDITO VINCULADAS À SAÚDE	-	-	-	-
OUTRAS RECEITAS PARA FINANCIAMENTO DA SAÚDE	-	-	-	-
<b>TOTAL RECEITAS ADICIONAIS PARA FINANCIAMENTO DA SAÚDE</b>	<b>3.448.700,00</b>	<b>4.246.891,08</b>	<b>4.265.162,23</b>	<b>100,43</b>

DESPESAS COM SAÚDE (Por Grupo de Natureza da Despesa)	DOTAÇÃO INICIAL	DOTAÇÃO ATUALIZADA (e)	DESPESAS EXECUTADAS		
			Liquidadas Até o Bimestre (f)	Inscritas em Restos a Pagar não Processados (g)	% [(f+g)/e]
DESPESAS CORRENTES	3.371.390,00	4.446.890,00	3.975.755,06	-	89,40
Pessoal e Encargos Sociais	1.582.690,00	2.506.028,08	2.343.279,40	-	93,50
Juros e Encargos da Dívida	-	-	-	-	-
Outras Despesas Correntes	1.788.700,00	1.940.861,92	1.632.475,66	-	84,11
DESPESAS DE CAPITAL	170.966,00	446.476,31	52.433,56	314.542,91	82,19
Investimentos	170.966,00	446.476,31	52.433,56	314.542,91	82,19
Inversões Financeiras	-	-	-	-	-
Amortização da Dívida	-	-	-	-	-
<b>TOTAL DAS DESPESAS COM SAÚDE (IV)</b>	<b>3.542.356,00</b>	<b>4.893.366,31</b>	<b>4.028.188,62</b>	<b>314.542,91</b>	<b>88,74</b>

Prefeitura Municipal de Catanduvas-PR  
Relatório Resumido da Execução Orçamentária  
**DEMONSTRATIVO DAS RECEITAS E DESPESAS COM AÇÕES E SERVIÇOS PÚBLICOS DE SAÚDE**  
Orçamentos Fiscal e da Seguridade Social  
Janeiro a Dezembro 2014/Bimestre Novembro-Dezembro

RREO – ANEXO 12 (LC 141/2012, art. 35)

R\$ 1,00

DESPESAS COM SAÚDE NÃO COMPUTADAS PARA FINS DE APURAÇÃO DO PERCENTUAL MÍNIMO	DOTAÇÃO INICIAL	DOTAÇÃO ATUALIZADA	DESPESAS EXECUTADAS		
			Liquidadas Até o Bimestre (h)	Inscritas em Restos a Pagar não Processados (i)	% [(h+i)/IV (f+g)]
DESPESAS COM INATIVOS E PENSIONISTAS	-	-	-	-	-
DESPESA COM ASSISTÊNCIA À SAÚDE QUE NÃO ATENDE AO PRINCÍPIO DE ACESSO UNIVERSAL	-	-	-	-	-
DESPESAS CUSTEADAS COM OUTROS RECURSOS	830.700,00	1.156.210,31	740.205,59	228.219,21	27,55
Recursos de Transferência do Sistema Único de Saúde - SUS	814.100,00	1.139.610,31	740.205,59	228.219,21	27,55
Recursos de Operações de Crédito	-	-	-	-	-
Outros Recursos	16.600,00	16.600,00	-	-	-
OUTRAS AÇÕES E SERVIÇOS NÃO COMPUTADOS	-	-	-	-	-
RESTOS A PAGAR NÃO PROCESSADOS INSCRITOS INDEVIDAMENTE NO EXERCÍCIO SEM DISPONIBILIDADE FINANCEIRA <sup>1</sup>	-	-	-	-	-
DESPESAS CUSTEADAS COM DISPONIBILIDADE DE CAIXA VINCULADA AOS RESTOS A PAGAR CANCELADOS <sup>2</sup>	-	-	-	-	-
DESPESAS CUSTEADAS COM RECURSOS VINCULADOS À PARCELA DO PERCENTUAL MÍNIMO QUE NÃO FOI APLICADA EM AÇÕES E SERVIÇOS DE SAÚDE EM EXERCÍCIOS ANTERIORES <sup>3</sup>	-	-	-	-	-
<b>TOTAL DAS DESPESAS COM NÃO COMPUTADAS (V)</b>	<b>830.700,00</b>	<b>1.156.210,31</b>	<b>740.205,59</b>	<b>228.219,21</b>	<b>27,55</b>
<b>TOTAL DAS DESPESAS COM AÇÕES E SERVIÇOS PÚBLICOS DE SAÚDE (VI) = (IV - V)</b>	<b>2.711.656,00</b>	<b>3.737.156,00</b>	<b>3.287.983,03</b>	<b>86.323,70</b>	<b>79,68</b>
PERCENTUAL DE APLICAÇÃO EM AÇÕES E SERVIÇOS PÚBLICOS DE SAÚDE SOBRE A RECEITA DE IMPOSTOS LÍQUIDA E TRANSFERÊNCIAS CONSTITUCIONAIS E LEGAIS (VII%) = $[VI/(h+i) / IIIb \times 100]$ - LIMITE CONSTITUCIONAL 15% 4					17,78
VALOR REFERENTE À DIFERENÇA ENTRE O VALOR EXECUTADO E O LIMITE MÍNIMO CONSTITUCIONAL $[VI/(h+i) - (15 \times IIIb) / 100]$					527.793,31
EXECUÇÃO DE RESTOS A PAGAR NÃO PROCESSADOS INSCRITOS COM DISPONIBILIDADE DE CAIXA	INSCRITOS	CANCELADOS/PRESCRITOS	PAGOS	A PAGAR	PARCELA CONSIDERADA NO LIMITE
Total	-	-	-	-	-
CONTROLE DOS RESTOS A PAGAR CANCELADOS OU PRESCRITOS PARA FINS DE APLICAÇÃO DA DISPONIBILIDADE DE CAIXA CONFORME ARTIGO 24, §1º e 2º	RESTOS A PAGAR CANCELADOS OU PRESCRITOS				
	Saldo Inicial	Despesas custeadas no exercício de referência (j)	Saldo Final (não aplicado)		
Total (VIII)	-	-	-		
CONTROLE DO VALOR REFERENTE AO PERCENTUAL MÍNIMO NÃO CUMPRIDO EM EXERCÍCIOS ANTERIORES PARA FINS DE APLICAÇÃO DOS RECURSOS VINCULADOS CONFORME ARTIGOS 25 E 26	LIMITE NÃO CUMPRIDO				
	Saldo Inicial	Despesas custeadas no exercício de referência (k)	Saldo Final (não aplicado)		
Total (IX)	-	-	-		

*(Handwritten signatures and initials)*

Prefeitura Municipal de Catanduvas-PR  
Relatório Resumido da Execução Orçamentária  
**DEMONSTRATIVO DAS RECEITAS E DESPESAS COM AÇÕES E SERVIÇOS PÚBLICOS DE SAÚDE**  
Orçamentos Fiscal e da Seguridade Social  
Janeiro a Dezembro 2014/Bimestre Novembro-Dezembro

RREO – ANEXO 12 (LC 141/2012, art. 35)

R\$ 1,00

DESPESAS COM SAÚDE (Por subfunção)	DOTAÇÃO INICIAL	DOTAÇÃO ATUALIZADA	DESPESAS EXECUTADAS		
			Liquidadas Até o Bimestre (f)	Inscritas em Restos a Pagar não Processados (g)	% [(f+g)/e]
Atenção Básica	3.479.516,00	4.825.026,31	3.996.604,06	314.542,91	89,35
Assistência Hospitalar e Ambulatorial	-	-	-	-	-
Suporte Profilático e Terapêutico	-	-	-	-	-
Vigilância Sanitária	24.100,00	24.100,00	-	-	-
Vigilância Epidemiológica	38.740,00	44.240,00	31.584,56	-	71,39
Alimentação e Nutrição	-	-	-	-	-
Outras Subfunções	-	-	-	-	-
<b>TOTAL</b>	<b>3.542.356,00</b>	<b>4.893.366,31</b>	<b>4.028.188,62</b>	<b>314.542,91</b>	<b>100,00</b>

FONTE: PRONIM RF - Responsabilidade Fiscal, 28/Jan/2015, 08h e 43m.

<sup>1</sup> Essa linha apresentará valor somente no Relatório Resumido da Execução Orçamentária do último bimestre do exercício

<sup>2</sup> O valor apresentado na intercessão com a coluna "h" ou a coluna "h+i" (último bimestre) deverá ser o mesmo apresentado no "total j".

<sup>3</sup> O valor apresentado na intercessão com a coluna "h" ou a coluna "h+i" (último bimestre) deverá ser o mesmo apresentado no "total k".

<sup>4</sup> Limite anual mínimo a ser cumprido no encerramento do exercício.

<sup>5</sup> Durante o exercício esse valor servirá para o monitoramento previsto no art. 23 da LC 141/2012.

<sup>6</sup> No último bimestre, será utilizada a fórmula  $[VI(h+i) - (15 \times IIIb)/100]$ .

Silvio Farias  
Contador

Noemi Schmidt de Moura  
Prefeita

Edilson Malavski  
Controlador Interno

MUNICÍPIO DE CATANDUVAS-PR  
Ivete Goretti de Carli de Oliveira  
Responsável Finanças  
Portaria 001/2015

PREFEITURA MUN. CATANDUVAS  
SILVIO FARIAS  
Contador CRC PR-051049/O-0

Noemi Schmidt de Moura  
Prefeita

Prefeitura Municipal de Catanduvas - PR  
Relatório Resumido da Execução Orçamentária  
**Demonstrativo Simplificado do Relatório Resumido da Execução Orçamentária**  
Orçamentos Fiscal e da Seguridade Social  
Janeiro a Dezembro 2014/Bimestre Novembro-Dezembro

LRF, Art. 48 - Anexo XIV R\$ 1,00

BALANÇO ORÇAMENTÁRIO	No bimestre	Até o bimestre
<b>RECEITAS</b>		
Previsão Inicial da Receita	-	22.805.350,00
Previsão Atualizada da Receita	-	27.430.506,92
Receitas Realizadas	4.776.034,09	24.844.289,77
Déficit Orçamentário	-	-
Saldos de Exercícios Anteriores(Utilizados para Créditos Adicionais)	-	0,00
<b>DESPESAS</b>		
Dotação Inicial	-	22.805.350,00
Créditos Adicionais	-	8.604.529,85
Dotação Atualizada	-	31.409.879,85
Despesas Empenhadas	5.610.830,35	23.131.242,96
Despesas Executadas	4.696.197,42	23.131.242,96
Liquidadas	4.696.197,42	20.355.311,55
Inscritas em Restos a Pagar Não Processados	-	2.775.931,41
Superávit Orçamentário	-	1.713.046,81

DESPESAS POR FUNÇÃO/SUBFUNÇÃO	No bimestre	Até o bimestre
Despesas Empenhadas	5.610.830,35	23.131.242,96
Despesas Executadas	4.696.197,42	23.131.242,96
Liquidadas	4.696.197,42	20.355.311,55
Inscritas em Restos a Pagar Não Processados	-	2.775.931,41

RECEITA CORRENTE LÍQUIDA - RCL	Até o bimestre
Receita Corrente Líquida	22.416.094,99

RECEITAS E DESPESAS DOS REGIMES DE PREVIDÊNCIA	No bimestre	Até o bimestre
<b>Regime Próprio de Previdência Social dos Servidores Públicos</b>		
Receitas Previdenciárias Realizadas(IV)	0,00	0,00
Despesas Previdenciárias Executadas(V)		
Liquidadas	0,00	0,00
Inscritas em Restos a Pagar Não Processados	-	0,00
Resultado Previdenciário (VI)=(IV-V)	0,00	0,00


RESULTADOS NOMINAL E PRIMÁRIO	Meta Fixada no	Resultado Apurado	% em Relação a Meta
	Anexo de Metas Fiscais da LDO	Até o Bimestre	
	(a)	(b)	(b/a)
Resultado Nominal	-168.604,00	-629.482,16	373,35
Resultado Primário	293.350,00	1.537.642,29	524,17

RESTOS A PAGAR POR PODER E MINISTÉRIO PÚBLICO	Inscrição	Cancelamento	Pagamento	Saldo a Pagar
		até o bimestre	até o bimestre	
<b>RESTOS A PAGAR PROCESSADOS</b>	399.887,18	0,00	390.920,71	8.966,47
Poder Executivo	399.887,18	0,00	390.920,71	8.966,47
Poder Legislativo	0,00	0,00	0,00	0,00
<b>RESTOS A PAGAR NÃO-PROCESSADOS</b>	2.647.603,60	67.643,81	1.385.352,14	1.194.607,65
Poder Executivo	2.647.603,60	67.643,81	1.385.352,14	1.194.607,65
Poder Legislativo	0,00	0,00	0,00	0,00

Prefeitura Municipal de Catanduvas - PR  
Relatório Resumido da Execução Orçamentária  
**Demonstrativo Simplificado do Relatório Resumido da Execução Orçamentária**  
Orçamentos Fiscal e da Seguridade Social  
Janeiro a Dezembro 2014/Bimestre Novembro-Dezembro

LRF, Art. 48 - Anexo XIV R\$ 1,00

BALANÇO ORÇAMENTÁRIO	No bimestre		Até o bimestre	
<u>TOTAL</u>	3.047.490,78	67.643,81	1.776.272,85	1.203.574,12



Handwritten signatures and initials are present below the table. From left to right, there is a signature that appears to be 'A', followed by a signature that appears to be 're', and two circular initials, one of which contains the number '60'.



Prefeitura Municipal de Catanduvas - PR  
Relatório Resumido da Execução Orçamentária  
**Demonstrativo Simplificado do Relatório Resumido da Execução Orçamentária**  
Orçamentos Fiscal e da Seguridade Social  
Janeiro a Dezembro 2014/Bimestre Novembro-Dezembro

LRF, Art. 48 - Anexo XIV R\$ 1,00

BALANÇO ORÇAMENTÁRIO	No bimestre	Até o bimestre	
		Limites Constitucionais Anuais	
DESPESAS COM AÇÕES TÍPICAS DE MDE	Valor Apurado Até o Bimestre	% Mínimo a Aplicar no Exercício	% Aplicado Até o Bimestre
MÍNIMO ANUAL DE 25% DAS RECEITAS RESULTANTES DE IMPOSTOS EM MDE		25%	
Liquidadas	4.700.644,73		24,77
Inscritos em Restos a Pagar Não Processados	598.346,13		3,15
MÍNIMO ANUAL DE 60% DO FUNDEB NA REMUNERAÇÃO DO MAGISTÉRIO COM EDUCAÇÃO INFANTIL E ENSINO FUNDAMENTAL		60%	
Liquidadas	2.773.139,86		84,48
Inscritos em Restos a Pagar Não Processados	0,00		0,00

RECEITAS DE OPERAÇÕES DE CRÉDITO E DESPESAS DE CAPITAL	Valor apurado até o bimestre	Saldo Não Realizado
Receitas de Operações de Crédito	0,00	1.400.000,00
Despesa de Capital Líquida	5.558.955,47	3.875.596,36

PROJEÇÃO ATUARIAL DOS REGIMES DE PREVIDÊNCIA	Exercício	10º Exercício	20º Exercício	35º Exercício
<b>Regime Próprio de Previdência Social dos Servidores Públicos</b>				
Receitas Previdenciárias (IV)	1.135.912,33	1.006.564,59	971.765,38	75.872,33
Despesas Previdenciárias (V)	425.070,67	766.990,68	823.385,41	198.433,54
Resultado Previdenciário (IV-V)	710.841,66	239.573,91	148.379,97	-122.561,21

RECEITA DA ALIENAÇÃO DE ATIVOS E APLICAÇÃO DOS RECURSOS	Valor apurado até o bimestre	Saldo a Realizar
Receita de Capital Resultante da Alienação de Ativos	0,00	0,00
Aplicação dos Recursos da Alienação de Ativos	0,00	0,00

PERCENTUAL DE APLICAÇÃO EM AÇÕES E SERVIÇOS PÚBLICOS DE SAÚDE SOBRE A RECEITA DE IMPOSTOS LÍQUIDA E TRANSFERÊNCIAS CONSTITUCIONAIS E LEGAIS (VII%) = (VII / IIIb x 100) - LIMITE CONSTITUCIONAL 15% 4 e 5	17,78
---	-------


DESPESAS DE CARÁTER CONTINUADO DERIVADAS DE PPP	Valor Apurado no Exercício Corrente
Total das Despesas/RCL (%)	

FONTE: PRONIM RF - Responsabilidade Fiscal, 28/Jan/2015, 08h e 48m.

Nota: Durante o exercício, somente as despesas liquidadas são consideradas executadas. No encerramento do exercício, as despesas não liquidadas inscritas em res a pagar não processados são também consideradas executadas. Dessa forma, para maior transparência, as despesas executadas estão segregadas em:

- a) Despesas liquidadas, consideradas aquelas em que houve a entrega do material ou serviço nos termos do art. 63 da Lei 4.320/64;
- b) Despesas empenhadas mas não liquidadas, inscritas em Restos a Pagar não processados, consideradas liquidadas no encerramento do exercício, por força do art. 35, inciso II da Lei 4.320/64.

  
Silvio Farias  
Contador

  
Noemi Schmidt de Moura  
Prefeita

  
Edilson Malavski  
Controlador Interno

  
MUNICÍPIO DE CATANDUVAS/PR  
Ivetê Goreti de Carli de Oliveira  
Responsável/Finanças  
Portaria 001/2013

PREFEITURA MUN. CATANDUVAS  
SILVIO FARIAS  
Contador CRC PR-051049/O-0

Noemi Schmidt de Moura  
Prefeita