

Prefeitura Municipal de Catanduvas - PR  
Relatório Resumido da Execução Orçamentária  
**Demonstrativo do Resultado Nominal**  
Orçamentos Fiscal e da Seguridade Social  
Janeiro a Abril 2015/Bimestre Março-Abril

RREO - ANEXO V(LRF, art. 53, inciso III)

R\$ 1,00

| DÍVIDA FISCAL LÍQUIDA                              | SALDO          |                |                |
|--|----------------|----------------|----------------|
|  | Em 31/Dez/2014 | Em 28/Fev/2015 | Em 30/Abr/2015 |
|  | (a)            | (b)            | (c)            |
| DÍVIDA CONSOLIDADA (I)                             | 3.389.707,57   | 3.239.707,57   | 3.239.707,57   |
| DEDUÇÕES(II)                                       | 6.702.855,25   | 7.827.746,76   | 7.513.912,16   |
| Disponibilidade de Caixa Bruta                     | 7.015.194,35   | 8.618.030,97   | 8.664.905,97   |
| Demais Haveres Financeiros                         | -              | -              | -              |
| (-)Restos a Pagar Processados (Exceto Precatórios) | 312.339,10     | 790.284,21     | 1.150.993,81   |
| DÍVIDA CONSOLIDADA LÍQUIDA(III)=(I-II)             | -3.313.147,68  | -4.588.039,19  | -4.274.204,59  |
| RECEITA DE PRIVATIZAÇÕES(IV)                       | -              | -              | -              |
| PASSIVOS RECONHECIDOS(V)                           | -              | -              | -              |
| DÍVIDA FISCAL LÍQUIDA(VI)=(III+IV-V)               | -3.313.147,68  | -4.588.039,19  | -4.274.204,59  |


| RESULTADO NOMINAL | PERÍODO DE REFERÊNCIA |                |
|-------------------|-----------------------|----------------|
|                   | No Bimestre           | Até o Bimestre |
|                   | (c-b)                 | (c-a)          |
| VALOR             | 313.834,60            | -961.056,91    |

| DISCRIMINAÇÃO DA META FISCAL  | VALOR CORRENTE |
|---|----------------|
| META DE RESULTADO NOMINAL FIXADA NO ANEXO DE METAS FISCAIS DA LDO P/O EXERCÍCIO DE REFERÊNCIA | -180.680,00    |


| REGIME PREVIDENCIÁRIO                                    |                |                |                |
|--|----------------|----------------|----------------|
| DÍVIDA FISCAL LÍQUIDA PREVIDENCIÁRIA                     | SALDO          |                |                |
|  | Em 31/Dez/2014 | Em 28/Fev/2015 | Em 30/Abr/2015 |
|  | (a)            | (b)            | (c)            |
| DÍVIDA CONSOLIDADA PREVIDENCIÁRIA(VII)                   | -              | -              | -              |
| Passivo Atuarial   | -              | -              | -              |
| Demais Dívidas   | -              | -              | -              |
| DEDUÇÕES(VIII)   | -              | -              | -              |
| Disponibilidade de Caixa Bruta                           | -              | -              | -              |
| Investimentos  | -              | -              | -              |
| Demais Haveres Financeiros                               | -              | -              | -              |
| (-)Restos a Pagar Processados                            | -              | -              | -              |
| DÍVIDA CONSOLIDADA LÍQUIDA PREVIDENCIÁRIA(IX)=(VII-VIII) | -              | -              | -              |
| PASSIVOS RECONHECIDOS(X)                                 | -              | -              | -              |
| DÍVIDA FISCAL LÍQUIDA PREVIDENCIÁRIA(XI)=(IX-X)          | -              | -              | -              |

FONTE: PRONIM RF - Responsabilidade Fiscal, 21/Mai/2015, 14h e 43m.

  
Silvano Farias  
Contador

  
Noemi Schmidt de Moura  
Prefeita

PREFEITURA MUN. CATANDUVAS  
SILVIO FARIAS  
Contador CRC PR-051049/O-0

  
Noemi Schmidt de Moura  
Prefeita

  
MUNICÍPIO DE CATANDUVAS/PR  
Ivete Golei de Carvalho  
Responsável/Finanças

  
Edilson Malavski  
Controlador Interno

Prefeitura Municipal de Catanduvas-PR  
Relatório Resumido da Execução Orçamentária  
**Demonstrativo do Resultado Primário**  
Orçamentos Fiscal e da Seguridade Social  
Janeiro a Abril 2015/Bimestre Março-Abril

RREO - ANEXO VI(LRF, art. 53, inciso III)

R\$ 1,00

| RECEITAS PRIMÁRIAS                                     | PREVISÃO ATUALIZADA | RECEITAS REALIZADAS  |                      |
|--|---------------------|----------------------|----------------------|
|  |                     | Até o Bimestre/ 2015 | Até o Bimestre/ 2014 |
| <b>RECEITAS PRIMÁRIAS CORRENTES(I)</b>                 | 25.418.715,00       | 7.656.956,24         | 7.442.405,30         |
| <b>RECEITA TRIBUTÁRIA</b>                              | 1.848.815,00        | 540.916,51           | 550.080,18           |
| IPTU   | 82.600,00           | 78.238,73            | 66.952,88            |
| ISS  | 850.000,00          | 225.394,98           | 206.548,42           |
| ITBI   | 383.500,00          | 33.910,00            | 59.413,60            |
| IRRF   | 159.600,00          | 60.820,25            | 48.791,18            |
| Outras Receitas Tributárias                            | 373.115,00          | 142.552,55           | 168.374,10           |
| <b>Receita de Contribuição</b>                         | 1.397.850,00        | 161.751,45           | 110.355,24           |
| Receita Previdenciária                                 | 1.099.250,00        | -                    | -                    |
| Outras Contribuições                                   | 298.600,00          | 161.751,45           | 110.355,24           |
| <b>Receita Patrimonial Líquida</b>                     | 906.500,00          | -                    | -                    |
| Receita Patrimonial                                    | 1.055.500,00        | 195.447,74           | 110.458,04           |
| (-)Aplicações Financeiras                              | 149.000,00          | 195.447,74           | 110.458,04           |
| <b>Transferências Correntes</b>                        | 20.946.170,00       | 6.924.797,57         | 6.739.733,98         |
| FPM  | 10.000.000,00       | 2.821.513,10         | 2.687.266,17         |
| ICMS   | 4.961.200,00        | 1.923.463,88         | 1.713.667,60         |
| Convênios  | -                   | -                    | -                    |
| Outras Transferências Correntes                        | 5.984.970,00        | 2.179.820,59         | 2.338.800,21         |
| <b>Demais Receitas Correntes</b>                       | 319.380,00          | 29.490,71            | 42.235,90            |
| Dívida Ativa   | 82.718,00           | 10.040,94            | 18.888,57            |
| Diversas Receitas Correntes                            | 236.662,00          | 19.449,77            | 23.347,33            |
| <b>RECEITAS DE CAPITAL(II)</b>                         | 3.610.000,00        | 672.925,00           | 1.130.177,41         |
| Operações de Crédito(III)                              | 1.800.000,00        | -                    | -                    |
| Amortização de Empréstimos(IV)                         | -                   | -                    | -                    |
| Alienação de Bens(V)                                   | -                   | -                    | -                    |
| <b>Transferências de Capital</b>                       | 1.810.000,00        | 672.925,00           | 1.130.177,41         |
| Convênios  | 1.810.000,00        | 672.925,00           | 1.130.177,41         |
| Outras Transferências de Capital                       | -                   | -                    | -                    |
| Outras Receitas de Capital                             | -                   | -                    | -                    |
| <b>RECEITAS PRIMÁRIAS DE CAPITAL(VI)=(II-III-IV-V)</b> | 1.810.000,00        | 672.925,00           | 1.130.177,41         |
| <b>RECEITA PRIMÁRIA TOTAL(VII)=(I+VI)</b>              | 27.228.715,00       | 8.329.881,24         | 8.572.582,71         |

| DESPESAS PRIMÁRIAS              | DOTAÇÃO ATUALIZADA | DESPESAS EMPENHADAS  |                      | DESPESAS LIQUIDADAS  |                      |
|---------------------------------|--------------------|----------------------|----------------------|----------------------|----------------------|
|                                 |                    | Até o Bimestre/ 2015 | Até o Bimestre/ 2014 | Até o Bimestre/ 2015 | Até o Bimestre/ 2014 |
| <b>DESPESAS CORRENTES(VIII)</b> | 20.790.064,24      | 6.213.962,28         | 5.255.063,08         | 5.357.113,22         | 4.533.584,89         |

Prefeitura Municipal de Catanduvas-PR  
Relatório Resumido da Execução Orçamentária  
**Demonstrativo do Resultado Primário**  
Orçamentos Fiscal e da Seguridade Social  
Janeiro a Abril 2015/Bimestre Março-Abril

RREO - ANEXO VI(LRF, art. 53, inciso III)

R\$ 1,00

| DESPESAS PRIMÁRIAS   | DOTAÇÃO ATUALIZADA | DESPESAS EMPENHADAS  |                      | DESPESAS LIQUIDADAS  |                      |
|--|--------------------|----------------------|----------------------|----------------------|----------------------|
|  |                    | Até o Bimestre/ 2015 | Até o Bimestre/ 2014 | Até o Bimestre/ 2015 | Até o Bimestre/ 2014 |
| Pessoal e Encargos Sociais   | 10.535.955,00      | 3.012.713,39         | 2.720.481,64         | 3.012.713,39         | 2.720.481,64         |
| Juros e Encargos da Dívida(IX)   | 23.000,00          | -                    | 9.450,98             | -                    | 9.450,98             |
| Outras Despesas Correntes  | 10.231.109,24      | 3.201.248,89         | 2.525.130,46         | 2.344.399,83         | 1.803.652,27         |
| DESPESAS PRIMÁRIAS CORRENTES(X)=(VIII-IX)                              | 20.767.064,24      | 6.213.962,28         | 5.245.612,10         | 5.357.113,22         | 4.524.133,91         |
| DESPESAS DE CAPITAL(XI)  | 8.162.510,00       | 1.021.319,22         | 1.476.443,77         | 181.641,49           | 629.018,34           |
| Investimentos  | 7.618.671,06       | 975.595,53           | 1.290.765,53         | 135.917,80           | 443.340,10           |
| Inversões Financeiras  | -                  | -                    | -                    | -                    | -                    |
| Concessão de Empréstimos(XII)  | -                  | -                    | -                    | -                    | -                    |
| Aquisição Título de Capital Integralizado(XIII)                        | -                  | -                    | -                    | -                    | -                    |
| Demais Inversões Financeiras   | -                  | -                    | -                    | -                    | -                    |
| Amortização da Dívida(XIV)   | 543.838,94         | 45.723,69            | 185.678,24           | 45.723,69            | 185.678,24           |
| DESPESAS PRIMÁRIAS DE CAPITAL(XV)=(XI-XII-XIII-XIV)                    | 7.618.671,06       | 975.595,53           | 1.290.765,53         | 135.917,80           | 443.340,10           |
| RESERVA DE CONTINGÊNCIA(XVI)   | 992.750,00         | -                    | -                    | -                    | -                    |
| RESERVA DO RPPS(XVII)  | -                  | -                    | -                    | -                    | -                    |
| DESPESA PRIMÁRIA TOTAL(XVIII)=(X+XV+XVI+XVII)                          | 29.378.485,30      | 7.189.557,81         | 6.536.377,63         | 5.493.031,02         | 4.967.474,01         |
| RESULTADO PRIMÁRIO(XIX)=(VII-XVIII)                                    | -2.149.770,30      |                      |                      | 2.836.850,22         | 3.605.108,70         |
| SALDOS DE EXERCÍCIOS ANTERIORES  |                    |                      |                      |                      | 87.959,24            |
| DISCRIMINAÇÃO DA META FISCAL   |                    |                      |                      | VL. CORRENTE         |                      |
| META DE RESULTADO PRIMÁRIO FIXADA NO ANEXO DE METAS FISCAIS DA LDO P/O |                    |                      |                      | 178.500,00           |                      |
| EXERCÍCIO DE REFERÊNCIA  |                    |                      |                      |                      |                      |

FONTE: PRONIM RF - Responsabilidade Fiscal, 25/Mai/2015, 10h e 33m.

  
Silvío Farias  
Contador  
PREFEITURA MUN. CATANDUVAS  
SILVÍO FARIAS  
Contador CRC PR-051049/O-0

  
Noemi Schmidt de Moura  
Prefeita  
**Noemi Schmidt de Moura**  
Prefeita

  
MUNICÍPIO DE CATANDUVAS/PR  
Ivete Goreti de Carli de Oliveira  
Responsável/Finanças  
Portaria 001/2013

  
Edilson Malavski  
Controlador Interno

Prefeitura Municipal de Catanduvas - PR  
Relatório Resumido da Execução Orçamentária  
**Demonstrativo das Receitas de Operações de Crédito e Despesas de Capital**  
Orçamentos Fiscal e da Seguridade Social  
Janeiro a Abril 2015/Bimestre Março-Abril

LRF, art.53, § 1º, Inciso I Anexo IX

R\$ 1,00

| RECEITAS                             | PREVISÃO ATUALIZADA | RECEITAS REALIZADAS Até o Bimestre |  | SALDO NÃO REALIZADO |
|--------------------------------------|---------------------|------------------------------------|--|---------------------|
|                                      | (a)                 | (b)                                |  | (c)=(a-b)           |
| RECEITAS DE OPERAÇÕES DE CRÉDITO (I) | 1.800.000,00        | -                                  |  | 1.800.000,00        |

| DESPESAS  | DOTAÇÃO ATUALIZADA | DESPESAS EXECUTADAS Até o Bimestre |   | SALDO NÃO EXECUTADO |
|---|--------------------|------------------------------------|---|---------------------|
|   |                    | LIQUIDADAS                         | INSCRITAS EM RESTOS A PAGAR NÃO PROCESSADOS |                     |
|   | (d)                | (e)                                | (f)   | (g)=(d)-(e+f)       |
| DESPESAS DE CAPITAL   | 8.162.510,00       | 181.641,49                         |   | 7.980.868,51        |
| (-)Incentivos Fiscais a Contribuinte                              |                    |                                    |   |                     |
| (-)Incentivos Fiscais a Contribuinte por Instituições Financeiras |                    |                                    |   |                     |
| DESPESAS DE CAPITAL LÍQUIDA (II)                                  | 8.162.510,00       | 181.641,49                         |   | 7.980.868,51        |
| RESULTADO PARA APURAÇÃO DA REGRA DE OURO (III)=(I-II)             | -6.362.510,00      |                                    | -181.641,49                                 | -6.180.868,51       |

FONTE: PRONIM RF - Responsabilidade Fiscal, 21/Mai/2015, 14h e 49m.

1

Silvio Farias  
Contador

Noemi Schmidt de Moura  
Prefeita

PREFEITURA MUN. CATANDUVAS  
SILVIO FARIAS  
Contador CRC PR-051049/0-6

Noemi Schmidt de Moura  
Prefeita

MUNICÍPIO DE CATANDUVAS/PR  
Ivete Goretti de Castilho de Oliveira  
Responsável Finanças  
Portaria 001/2015

Edilson Malavski  
Controlador Interno

Prefeitura Municipal de Catanduvas - PR  
Relatório Resumido da Execução Orçamentária  
Demonstrativo da Receita de Alienação de Ativos e Aplicação dos Recursos  
Orçamentos Fiscal e da Seguridade Social  
Janeiro a Abril/2015

LRF, Art.53, § 1º, inciso III - Anexo XI


R\$ 1,00


| RECEITAS     | PREVISÃO ATUALIZADA<br>(a) | RECEITAS REALIZADAS<br>(b) | SALDO A REALIZAR<br>(c)=(a-b) |
|--------------|----------------------------|----------------------------|-------------------------------|
|              | -                          | -                          | -                             |
| <b>TOTAL</b> | -                          | -                          | -                             |

| DESPESAS   | DOTAÇÃO ATUALIZADA<br>(d) | DESPESAS EXECUTADAS<br>Até o Bimestre |  | SALDO A EXECUTAR<br>(g)=(d)-(e+f) |
|--|---------------------------|---------------------------------------|--|-----------------------------------|
|  |                           | LIQUIDADAS<br>(e)                     | INSCRITAS EM RESTOS A PAGAR NÃO PROCESSADOS<br>(f) |                                   |
| APLICAÇÃO DOS RECURSOS DA ALIENAÇÃO DE ATIVOS (II) |                           |                                       |  |                                   |
| DESPESAS DE CAPITAL                                | -                         | -                                     | -  | -                                 |
| INVESTIMENTOS                                      | -                         | -                                     | -  | -                                 |
| INVERSÕES FINANCEIRAS                              | -                         | -                                     | -  | -                                 |
| AMORTIZAÇÃO DA DÍVIDA / REFINANCIAMENTO DA DÍVIDA  | -                         | -                                     | -  | -                                 |
| DESPESAS CORRENTES DOS REGIMES DE PREVIDÊNCIA      | -                         | -                                     | -  | -                                 |
| Regime Geral da Previdência Social                 | -                         | -                                     | -  | -                                 |
| Regime Próprio de Previdência dos Servidores       | -                         | -                                     | -  | -                                 |
| <b>TOTAL</b>                                       | -                         | -                                     | -  | -                                 |

| SALDO FINANCEIRO A APLICAR | 2014<br>(h) | 2015<br>(i)=(b)-(e+f) | SALDO ATUAL<br>(j)=(h+i) |
|----------------------------|-------------|-----------------------|--------------------------|
|                            |             | -                     | -                        |


FONTE: PRONIM RF - Responsabilidade Fiscal, 21/Mai/2015, 14h e 50m.

  
Silvio Farias  
Contador

  
Noemi Schmidt de Moura  
Prefeita

PREFEITURA MUNICIPAL DE CATANDUVAS  
SILVIO FARIAS  
Contador CRC PR-051049/O-0

Noemi Schmidt de Moura  
Prefeita

  
MUNICÍPIO DE CATANDUVAS/PR  
Ivelte Goretti de Carli de Oliveira  
Responsável/Finanças  
Portaria 001/2013

  
Edilson Malavski  
Controlador Interno

Prefeitura Municipal de Catanduvas-PR  
Relatório Resumido da Execução Orçamentária  
**DEMONSTRATIVO DAS RECEITAS E DESPESAS COM AÇÕES E SERVIÇOS PÚBLICOS DE SAÚDE**  
Orçamentos Fiscal e da Seguridade Social  
Janeiro a Abril 2015/Bimestre Março-Abril

RREO – ANEXO 12 (LC 141/2012, art. 35)

R\$ 1,00

| RECEITAS PARA APURAÇÃO DA APLICAÇÃO EM AÇÕES E SERVIÇOS PÚBLICOS DE SAÚDE                                 | PREVISÃO INICIAL     | PREVISÃO ATUALIZADA (a) | RECEITAS REALIZADAS |               |
|---|----------------------|-------------------------|---------------------|---------------|
|   |                      |                         | Até o Bimestre (b)  | % (b/a) x 100 |
| RECEITA DE IMPOSTOS LÍQUIDA (I)   | 1.513.950,00         | 1.513.950,00            | 406.035,88          | 26,82         |
| Imposto Predial e Territorial Urbano - IPTU   | 82.600,00            | 82.600,00               | 78.238,73           | 94,72         |
| Imposto sobre Transmissão de Bens Intervivos - ITBI   | 383.500,00           | 383.500,00              | 33.910,00           | 8,84          |
| Imposto sobre Serviços de Qualquer Natureza - ISS   | 850.000,00           | 850.000,00              | 225.394,98          | 26,52         |
| Imposto de Renda Retido na Fonte - IRRF   | 159.600,00           | 159.600,00              | 60.820,25           | 38,11         |
| Imposto Territorial Rural - ITR   | -                    | -                       | -                   | -             |
| Multa, Juros de Mora e Outros Encargos dos Impostos   | 3.550,00             | 3.550,00                | 315,25              | 8,88          |
| Dívida Ativa dos Impostos   | 17.950,00            | 17.950,00               | 6.228,68            | 34,70         |
| Multas, Juros de Mora e Outros Encargos da Dívida Ativa   | 16.750,00            | 16.750,00               | 1.127,99            | 6,73          |
| RECEITA DE TRANSFERÊNCIAS CONSTITUCIONAIS E LEGAIS (II)   | 19.460.400,00        | 19.460.400,00           | 6.412.361,94        | 32,95         |
| Cota-Parte FPM  | 12.500.000,00        | 12.500.000,00           | 3.542.797,93        | 28,34         |
| Cota-Parte ITR  | 57.400,00            | 57.400,00               | 5.222,54            | 9,10          |
| Cota-Parte IPVA   | 414.000,00           | 414.000,00              | 399.563,13          | 96,51         |
| Cota-Parte ICMS   | 6.201.500,00         | 6.201.500,00            | 2.404.329,75        | 38,77         |
| Cota-Parte IPI-Exportação   | 207.000,00           | 207.000,00              | 40.095,37           | 19,37         |
| Compensações Financeiras Provenientes de Impostos e Transferências Constitucionais                        | 80.500,00            | 80.500,00               | 20.353,22           | 25,28         |
| Desoneração ICMS (LC 87/96)   | 80.500,00            | 80.500,00               | 20.353,22           | 25,28         |
| Outras  | -                    | -                       | -                   | -             |
| <b>TOTAL DAS RECEITAS PARA APURAÇÃO DA APLICAÇÃO EM AÇÕES E SERVIÇOS PÚBLICOS DE SAÚDE (III) = I + II</b> | <b>20.974.350,00</b> | <b>20.974.350,00</b>    | <b>6.818.397,82</b> | <b>32,51</b>  |

| RECEITAS ADICIONAIS PARA FINANCIAMENTO DA SAÚDE              | PREVISÃO INICIAL    | PREVISÃO ATUALIZADA (c) | RECEITAS REALIZADAS |               |
|--|---------------------|-------------------------|---------------------|---------------|
|  |                     |                         | Até o Bimestre (d)  | % (d/c) x 100 |
| TRANSFERÊNCIA DE RECURSOS DO SISTEMA ÚNICO DE SAÚDE-SUS      | 1.095.100,00        | 1.095.100,00            | 429.242,25          | 39,20         |
| Provenientes da União  | 1.060.100,00        | 1.060.100,00            | 429.242,25          | 40,49         |
| Provenientes dos Estados                                     | 35.000,00           | 35.000,00               | -                   | -             |
| Provenientes de Outros Municípios                            | -                   | -                       | -                   | -             |
| Outras Receitas do SUS                                       | -                   | -                       | -                   | -             |
| TRANSFERÊNCIAS VOLUNTÁRIAS                                   | -                   | -                       | -                   | -             |
| RECEITAS DE OPERAÇÕES DE CRÉDITO VINCULADAS À SAÚDE          | -                   | -                       | -                   | -             |
| OUTRAS RECEITAS PARA FINANCIAMENTO DA SAÚDE                  | 6.200,00            | 6.200,00                | 13.101,44           | 211,31        |
| <b>TOTAL RECEITAS ADICIONAIS PARA FINANCIAMENTO DA SAÚDE</b> | <b>1.101.300,00</b> | <b>1.101.300,00</b>     | <b>442.343,69</b>   | <b>40,17</b>  |

| DESPESAS COM SAÚDE<br>(Por Grupo de Natureza da Despesa) | DOTAÇÃO INICIAL     | DOTAÇÃO ATUALIZADA (e) | DESPESAS EMPENHADAS |               | DESPESAS LIQUIDADAS |               |
|--|---------------------|------------------------|---------------------|---------------|---------------------|---------------|
|  |                     |                        | Até o Bimestre (f)  | % (f/e) x 100 | Até o Bimestre (g)  | % (g/e) x 100 |
|  |                     |                        |                     |               |                     |               |
| DESPESAS CORRENTES                                       | 3.883.880,00        | 3.883.880,00           | 1.512.399,13        | 38,94         | 1.308.028,63        | 33,68         |
| Pessoal e Encargos Sociais                               | 1.789.630,00        | 1.948.630,00           | 724.271,26          | 37,17         | 724.271,26          | 37,17         |
| Juros e Encargos da Dívida                               | -                   | -                      | -                   | -             | -                   | -             |
| Outras Despesas Correntes                                | 2.094.250,00        | 1.935.250,00           | 788.127,87          | 40,72         | 583.757,37          | 30,16         |
| DESPESAS DE CAPITAL                                      | 491.240,00          | 491.240,00             | 621,08              | 0,13          | 621,08              | 0,13          |
| Investimentos  | 491.240,00          | 491.240,00             | 621,08              | 0,13          | 621,08              | 0,13          |
| Inversões Financeiras                                    | -                   | -                      | -                   | -             | -                   | -             |
| Amortização da Dívida                                    | -                   | -                      | -                   | -             | -                   | -             |
| <b>TOTAL DAS DESPESAS COM SAÚDE (IV)</b>                 | <b>4.375.120,00</b> | <b>4.375.120,00</b>    | <b>1.513.020,81</b> | <b>34,58</b>  | <b>1.308.649,71</b> | <b>29,91</b>  |

Prefeitura Municipal de Catanduvas-PR  
Relatório Resumido da Execução Orçamentária  
**DEMONSTRATIVO DAS RECEITAS E DESPESAS COM AÇÕES E SERVIÇOS PÚBLICOS DE SAÚDE**  
Orçamentos Fiscal e da Seguridade Social  
Janeiro a Abril 2015/Bimestre Março-Abril

RREO - ANEXO 12 (LC 141/2012, art. 35)

R\$ 1,00

| DESPESAS COM SAÚDE NÃO COMPUTADAS PARA FINS DE APURAÇÃO DO PERCENTUAL MÍNIMO  | DOTAÇÃO INICIAL                         | DOTAÇÃO ATUALIZADA                                | DESPESAS EMPENHADAS        |                  | DESPESAS LIQUIDADAS           |                  |
|---|---|---|----------------------------|------------------|-------------------------------|------------------|
|   |   |   | Até o Bimestre (h)         | % (h/IV f) x 100 | Até o Bimestre (i)            | % (i/IV g) x 100 |
| DESPESAS COM INATIVOS E PENSIONISTAS  | -                                       | -   | -                          | -                | -                             | -                |
| DESPESA COM ASSISTÊNCIA À SAÚDE QUE NÃO ATENDE AO PRINCÍPIO DE ACESSO UNIVERSAL   | -                                       | -   | -                          | -                | -                             | -                |
| DESPESAS CUSTEADAS COM OUTROS RECURSOS  | 1.098.300,00                            | 1.098.300,00                                      | 216.901,59                 | 14,34            | 216.901,59                    | 16,57            |
| Recursos de Transferência do Sistema Único de Saúde - SUS   | 1.098.300,00                            | 1.098.300,00                                      | 216.901,59                 | 14,34            | 216.901,59                    | 16,57            |
| Recursos de Operações de Crédito  | -                                       | -   | -                          | -                | -                             | -                |
| Outros Recursos   | -                                       | -   | -                          | -                | -                             | -                |
| OUTRAS AÇÕES E SERVIÇOS NÃO COMPUTADOS  | 17.900,00                               | 17.900,00   | -                          | -                | -                             | -                |
| RESTOS A PAGAR NÃO PROCESSADOS INSCRITOS INDEVIDAMENTE NO EXERCÍCIO SEM DISPONIBILIDADE FINANCEIRA <sup>1</sup>   | -                                       | -   | -                          | -                | -                             | -                |
| DESPESAS CUSTEADAS COM DISPONIBILIDADE DE CAIXA VINCULADA AOS RESTOS A PAGAR CANCELADOS <sup>2</sup>  | -                                       | -   | -                          | -                | -                             | -                |
| DESPESAS CUSTEADAS COM RECURSOS VINCULADOS À PARCELA DO PERCENTUAL MÍNIMO QUE NÃO FOI APLICADA EM AÇÕES E SERVIÇOS DE SAÚDE EM EXERCÍCIOS ANTERIORES <sup>3</sup>   | -                                       | -   | -                          | -                | -                             | -                |
| <b>TOTAL DAS DESPESAS COM NÃO COMPUTADAS (V)</b>  | <b>1.116.200,00</b>                     | <b>1.116.200,00</b>                               | <b>216.901,59</b>          | <b>14,34</b>     | <b>216.901,59</b>             | <b>16,57</b>     |
| <b>TOTAL DAS DESPESAS COM AÇÕES E SERVIÇOS PÚBLICOS DE SAÚDE (VI) = (IV - V)</b>  | <b>3.258.920,00</b>                     | <b>3.258.920,00</b>                               | <b>1.296.118,62</b>        | <b>85,66</b>     | <b>1.091.748,12</b>           | <b>83,43</b>     |
| PERCENTUAL DE APLICAÇÃO EM AÇÕES E SERVIÇOS PÚBLICOS DE SAÚDE SOBRE A RECEITA DE IMPOSTOS LÍQUIDA E TRANSFERÊNCIAS CONSTITUCIONAIS E LEGAIS (VII%) = (VII / IIIB x 100) - LIMITE CONSTITUCIONAL 15% 4 e 5 |   |   |                            |                  |                               | 16,01            |
| VALOR REFERENTE À DIFERENÇA ENTRE O VALOR EXECUTADO E O LIMITE MÍNIMO CONSTITUCIONAL (VII - (15 x IIIB) / 100) 6  |   |   |                            |                  |                               | 68.988,45        |
| EXECUÇÃO DE RESTOS A PAGAR NÃO PROCESSADOS INSCRITOS COM DISPONIBILIDADE DE CAIXA   | INSCRITOS                               | CANCELADOS/PRESCRITOS                             | PAGOS                      | A PAGAR          | PARCELA CONSIDERADA NO LIMITE |                  |
| Total   | -                                       | -   | -                          | -                | -                             |                  |
| CONTROLE DOS RESTOS A PAGAR CANCELADOS OU PRESCRITOS PARA FINS DE APLICAÇÃO DA DISPONIBILIDADE DE CAIXA CONFORME ARTIGO 24, §1º e 2º  | RESTOS A PAGAR CANCELADOS OU PRESCRITOS |   |                            |                  |                               |                  |
|   | Saldo Inicial                           | Despesas custeadas no exercício de referência (j) | Saldo Final (não aplicado) |                  |                               |                  |
| Total (VIII)  | -                                       | -   | -                          |                  |                               |                  |
| CONTROLE DO VALOR REFERENTE AO PERCENTUAL MÍNIMO NÃO CUMPRIDO EM EXERCÍCIOS ANTERIORES PARA FINS DE APLICAÇÃO DOS RECURSOS VINCULADOS CONFORME ARTIGOS 25 E 26  | LIMITE NÃO CUMPRIDO                     |   |                            |                  |                               |                  |
|   | Saldo Inicial                           | Despesas custeadas no exercício de referência (k) | Saldo Final (não aplicado) |                  |                               |                  |
| Diferença de limite não cumprido em 2014  | 2.187.500,25                            | -   | 2.187.500,25               |                  |                               |                  |
| Total (IX)  | 2.187.500,25                            | -   | 2.187.500,25               |                  |                               |                  |

Prefeitura Municipal de Catanduvas-PR  
Relatório Resumido da Execução Orçamentária  
**DEMONSTRATIVO DAS RECEITAS E DESPESAS COM AÇÕES E SERVIÇOS PÚBLICOS DE SAÚDE**  
Orçamentos Fiscal e da Seguridade Social  
Janeiro a Abril 2015/Bimestre Março-Abril

RREO - ANEXO 12 (LC 141/2012, art. 35)

R\$ 1,00

| DESPESAS COM SAÚDE<br>(Por Subfunção) | DOTAÇÃO<br>INICIAL  | DOTAÇÃO<br>ATUALIZADA | DESPESAS EMPENHADAS   |                        | DESPESAS LIQUIDADAS   |                        |
|---------------------------------------|---------------------|-----------------------|-----------------------|------------------------|-----------------------|------------------------|
|                                       |                     |                       | Até o Bimestre<br>(l) | %<br>(l/Total l) x 100 | Até o Bimestre<br>(m) | %<br>(m/Total m) x 100 |
| Atenção Básica                        | 4.306.090,00        | 4.296.090,00          | 1.490.416,91          | 98,51                  | 1.286.046,41          | 98,27                  |
| Assistência Hospitalar e Ambulatorial | -                   | -                     | -                     | -                      | -                     | -                      |
| Suporte Profilático e Terapêutico     | -                   | -                     | -                     | -                      | -                     | -                      |
| Vigilância Sanitária                  | 26.000,00           | 26.000,00             | -                     | -                      | -                     | -                      |
| Vigilância Epidemiológica             | 43.030,00           | 53.030,00             | 22.603,30             | 1,49                   | 22.603,30             | 1,73                   |
| Alimentação e Nutrição                | -                   | -                     | -                     | -                      | -                     | -                      |
| Outras Subfunções                     | -                   | -                     | -                     | -                      | -                     | -                      |
| <b>TOTAL</b>                          | <b>4.375.120,00</b> | <b>4.375.120,00</b>   | <b>1.513.020,21</b>   | <b>100,00</b>          | <b>1.308.649,71</b>   | <b>100,00</b>          |


FONTE: PRONIM RF - Responsabilidade Fiscal, 25/Mai/2015, 09h e 57m.


- <sup>1</sup> Essa linha apresentará valor somente no Relatório Resumido da Execução Orçamentária do último bimestre do exercício
- <sup>2</sup> O valor apresentado na intercessão com a coluna "h" ou a coluna "h+i" (último bimestre) deverá ser o mesmo apresentado no "total j".
- <sup>3</sup> O valor apresentado na intercessão com a coluna "h" ou a coluna "h+i" (último bimestre) deverá ser o mesmo apresentado no "total k".
- <sup>4</sup> Limite anual mínimo a ser cumprido no encerramento do exercício.
- <sup>5</sup> Durante o exercício esse valor servirá para o monitoramento previsto no art. 23 da LC 141/2012.
- <sup>6</sup> No último bimestre, será utilizada a fórmula  $[VI(h+i) - (15 \times IIb)/100]$ .

  
Contador  
PREFEITURA MUN. CATANDUVAS  
**SILVIO FARIAS**  
Contador CRC PR-051049/O-0

  
Prefeita

**Noemi Schmidt de Moura**  
Prefeita

  
MUNICÍPIO DE CATANDUVAS/PR  
Ivelo Goreti de Carli de Oliveira  
Responsável/Finanças  
Portaria 001/2013

  
**Edilson Malavski**  
Controlador Interno



Prefeitura Municipal de Catanduvas - PR  
Relatório Resumido da Execução Orçamentária  
Demonstrativo Simplificado do Relatório Resumido da Execução Orçamentária  
Orçamentos Fiscal e da Seguridade Social  
Janeiro a Abril 2015/Bimestre Março-Abril


| LR, Art. 48 - Anexo XIV  |  | R\$ 1,00                             |                           |               |
|--|--|--------------------------------------|---------------------------|---------------|
| BALANÇO ORÇAMENTÁRIO   |  | Até o bimestre                       |                           |               |
| <b>RECEITAS</b>  |  |                                      |                           |               |
| Previsão Inicial da Receita  |  |                                      |                           | 29.177.715,00 |
| Previsão Atualizada da Receita                                       |  |                                      |                           | 29.177.715,00 |
| Receitas Realizadas  |  |                                      |                           | 8.525.328,98  |
| Déficit Orçamentário   |  |                                      |                           |               |
| Saldos de Exercícios Anteriores(Utilizados para Créditos Adicionais) |  |                                      |                           | 87.959,24     |
| <b>DESPESAS</b>  |  |                                      |                           |               |
| Dotação Inicial  |  |                                      |                           | 29.177.715,00 |
| Créditos Adicionais  |  |                                      |                           | 767.609,24    |
| Dotação Atualizada   |  |                                      |                           | 29.945.324,24 |
| Despesas Empenhadas  |  |                                      |                           | 7.235.281,50  |
| Despesas Liquidadas  |  |                                      |                           | 5.538.754,71  |
| Despesas Pagas   |  |                                      |                           | 4.904.225,38  |
| Superávit Orçamentário   |  |                                      |                           | 2.986.574,27  |
| <b>DESPESAS POR FUNÇÃO/SUBFUNÇÃO</b>                                 |  |                                      |                           |               |
| Até o bimestre   |  |                                      |                           |               |
| Despesas Empenhadas  |  |                                      |                           | 7.235.281,50  |
| Despesas Liquidadas  |  |                                      |                           | 5.538.754,71  |
| <b>RECEITA CORRENTE LÍQUIDA - RCL</b>                                |  |                                      |                           |               |
| Receita Corrente Líquida   |  |                                      |                           | 22.888.920,98 |
| <b>RECEITAS E DESPESAS DOS REGIMES DE PREVIDÊNCIA</b>                |  |                                      |                           |               |
| Até o bimestre   |  |                                      |                           |               |
| Regime Próprio de Previdência Social dos Servidores Públicos         |  |                                      |                           |               |
| Receitas Previdenciárias Realizadas(IV)                              |  |                                      |                           | 0,00          |
| Despesas Previdenciárias Liquidadas(V)                               |  |                                      |                           | 0,00          |
| Resultado Previdenciário (VI)=(IV-V)                                 |  |                                      |                           | 0,00          |
| <b>RESULTADOS NOMINAL E PRIMÁRIO</b>                                 |  |                                      |                           |               |
|  | Meta Fixada no Anexo de Metas Fiscais da LDO (a) | Resultado Apurado Até o Bimestre (b) | % em Relação a Meta (b/a) |               |
| Resultado Nominal  | -180.680,00                                      | -961.056,91                          | 531,91                    |               |
| Resultado Primário   | 178.500,00                                       | 2.836.850,22                         | 1589,27                   |               |
| <b>RESTOS A PAGAR POR PODER E MINISTÉRIO PÚBLICO</b>                 |  |                                      |                           |               |
|  | Inscrição  | Cancelamento até o bimestre          | Pagamento até o bimestre  | Saldo a Pagar |
| RESTOS A PAGAR PROCESSADOS   | 312.339,10                                       | 0,00                                 | 147.511,50                | 164.827,60    |
| <i>Poder Executivo</i>   | 312.339,10                                       | 0,00                                 | 147.511,50                | 164.827,60    |
| <i>Poder Legislativo</i>   | 0,00   | 0,00                                 | 0,00                      | 0,00          |
| RESTOS A PAGAR NÃO-PROCESSADOS                                       | 4.320.540,50                                     | 222.354,60                           | 1.689.374,55              | 2.408.811,35  |
| <i>Poder Executivo</i>   | 4.320.540,50                                     | 222.354,60                           | 1.689.374,55              | 2.408.811,35  |
| <i>Poder Legislativo</i>   | 0,00   | 0,00                                 | 0,00                      | 0,00          |
| <b>TOTAL</b>   | 4.632.879,60                                     | 222.354,60                           | 1.836.886,05              | 2.573.638,95  |


Handwritten signatures and initials at the bottom right of the page.

Prefeitura Municipal de Catanduvas - PR  
Relatório Resumido da Execução Orçamentária  
**Demonstrativo Simplificado do Relatório Resumido da Execução Orçamentária**  
Orçamentos Fiscal e da Seguridade Social  
Janeiro a Abril 2015/Bimestre Março-Abril

| LRF, Art. 48 - Anexo XIV  |                              | R\$ 1,00                            |                           |               |               |
|---|------------------------------|-------------------------------------|---------------------------|---------------|---------------|
| BALANÇO ORÇAMENTÁRIO  |                              | Até o bimestre                      |                           |               |               |
| DESPESAS COM MANUTENÇÃO E DESENVOLVIMENTO DE ENSINO   | Valor Apurado Até o Bimestre | Limites Constitucionais Anuais      |                           |               |               |
|   |                              | % Mínimo a Aplicar no Exercício     | % Aplicado Até o Bimestre |               |               |
| Mínimo Anual de 25% das Receitas de Impostos na Manutenção e Desenvolvimento do Ensino              | 1.622.240,56                 | 25%                                 | 23,79                     |               |               |
| Mínimo Anual de 60% do FUNDEB na Remuneração do Magistério com Ensino Fundamental e Médio           |                              |                                     |                           |               |               |
| Mínimo Anual de 60% do FUNDEB na Remuneração do Magistério com Ensino Infantil e Ensino Fundamental | 929.787,17                   | 60%                                 | 86,13                     |               |               |
| RECEITAS DE OPERAÇÕES DE CRÉDITO E DESPESAS DE CAPITAL  |                              | Valor apurado até o bimestre        | Saldo Não Realizado       |               |               |
| Receitas de Operações de Crédito  |                              | 0,00                                | 1.800.000,00              |               |               |
| Despesa de Capital Líquida  |                              | 181.641,49                          | 7.980.868,51              |               |               |
| PROJEÇÃO ATUARIAL DOS REGIMES DE PREVIDÊNCIA  |                              | Exercício                           | 10º Exercício             | 20º Exercício | 35º Exercício |
| <b>Regime Próprio de Previdência Social dos Servidores Públicos</b>                                 |                              |                                     |                           |               |               |
| Receitas Previdenciárias (IV)   | 1.913.272,99                 | 3.801.228,99                        | 5.599.790,36              | 1.784.288,07  |               |
| Despesas Previdenciárias (V)  | 1.050.885,66                 | 1.825.643,29                        | 3.554.676,27              | 3.106.236,62  |               |
| Resultado Previdenciário (IV-V)   | 862.387,33                   | 1.975.585,70                        | 2.045.114,09              | -1.321.948,55 |               |
| RECEITA DA ALIENAÇÃO DE ATIVOS E APLICAÇÃO DOS RECURSOS   |                              | Valor apurado até o bimestre        | Saldo a Realizar          |               |               |
| Receita de Capital Resultante da Alienação de Ativos  |                              | 0,00                                | 0,00                      |               |               |
| Aplicação dos Recursos da Alienação de Ativos   |                              | 0,00                                | 0,00                      |               |               |
| DESPESAS COM AÇÕES E SERVIÇOS PÚBLICOS DE SAÚDE   | Valor Apurado Até o Bimestre | Limite Constitucional Anual         |                           |               |               |
|   |                              | % Mínimo a Aplicar no exercício     | % Aplicado Até o Bimestre |               |               |
| Despesas Próprias com Ações e Serviços Públicos de Saúde  | 1.091.748,12                 | 15%                                 | 16,01                     |               |               |
| DESPESAS DE CARÁTER CONTINUADO DERIVADAS DE PPP   |                              | Valor Apurado no Exercício Corrente |                           |               |               |
| Total das Despesas/RCL (%)  |                              |                                     |                           |               |               |


FONTE: PRONIM RF - Responsabilidade Fiscal, 25/Mai/2015, 10h e 35m.

  
Silvio Farias  
Contador

  
Noemi Schmidt de Moura  
Prefeita

PREFEITURA MUN. CATANDUVAS  
SILVIO FARIAS  
Contador CRC PR-051049/O-0

**Noemi Schmidt de Moura**  
Prefeita

  
MUNICÍPIO DE CATANDUVAS/PR  
Ivete Goretti de Carvalho  
Responsável/Finanças  
Portaria 001/2013

  
Edilson Malavski  
Controlador Interno