




Prefeitura Municipal de Catanduvas-PR
Relatório Resumido da Execução Orçamentária
Balanco Orçamentário
Orçamentos Fiscal e da Seguridade Social
Janeiro a Outubro 2012/Bimestre Setembro-Outubro

RECEITAS	PREVISÃO INICIAL	PREVISÃO ATUALIZADA (a)	RECEITAS REALIZADAS				SALDO A REALIZAR (a-c)
			No Bimestre (b)	% (b/a)	Até o Bimestre (c)	% (c/a)	
RECEITAS (EXCETO INTRA-ORÇAMENTARIAS)(1)	17.409.000,00	22.692.895,71	2.424.237,53	10,68	14.925.265,73	65,77	7.767.629,98
RECEITAS CORRENTES	17.409.000,00	18.673.127,61	2.402.997,55	12,87	12.754.834,10	68,31	5.918.293,51
RECEITA TRIBUTÁRIA	1.360.000,00	1.360.000,00	236.938,36	17,42	1.045.524,16	76,88	314.475,84
IMPOSTOS	1.200.000,00	1.200.000,00	233.934,84	19,49	946.106,73	78,84	253.893,27
TAXAS	150.000,00	150.000,00	3.003,52	2,00	99.417,43	66,28	50.582,57
CONTRIBUIÇÃO DE MELHORIA	10.000,00	10.000,00	-	-	-	-	10.000,00
RECEITAS DE CONTRIBUIÇÕES	560.000,00	560.000,00	42.641,93	7,61	224.469,26	40,08	335.530,74
CONTRIBUIÇÕES SOCIAIS	300.000,00	300.000,00	-	-	-	-	300.000,00
CONTRIBUIÇÃO PARA O CUSTEIO DO SERVIÇO P	260.000,00	260.000,00	42.641,93	16,40	224.469,26	86,33	35.530,74
RECEITA PATRIMONIAL	380.000,00	387.777,61	4.459,32	1,15	68.074,78	17,56	319.702,83
RECEITAS DE VALORES MOBILIÁRIOS	380.000,00	387.777,61	4.459,32	1,15	68.074,78	17,56	319.702,83
RECEITA DE SERVIÇOS	40.000,00	40.000,00	410,00	1,03	47.849,98	119,63	-7.849,98
TRANSFERÊNCIAS CORRENTES	14.930.500,00	16.186.850,00	2.099.959,67	12,97	11.318.889,58	69,93	4.867.960,42
TRANSFERÊNCIAS INTERGOVERNAMENTAIS	14.771.500,00	15.985.500,00	2.099.403,85	13,13	11.121.712,93	69,57	4.863.787,07
TRANSFERÊNCIAS DE PESSOAS	3.000,00	3.000,00	-	-	-	-	3.000,00
TRANSFERÊNCIAS DE CONVÊNIO	156.000,00	198.350,00	555,82	0,28	197.176,65	99,41	1.173,35
OUTRAS RECEITAS CORRENTES	138.500,00	138.500,00	18.588,27	13,42	50.026,34	36,12	88.473,66
MUTUAS E JUROS DE MORA	36.500,00	36.500,00	6.723,19	18,42	16.282,84	44,61	20.217,16
INDENIZACÕES E RESTITUIÇÕES	17.500,00	17.500,00	3.640,00	20,80	8.371,55	47,84	9.128,45
RECEITA DA DIVIDA ATIVA	74.500,00	74.500,00	8.225,08	11,04	25.371,95	34,06	49.128,05
RECEITAS DIVERSAS	10.000,00	10.000,00	-	-	-	-	10.000,00
RECEITAS DE CAPITAL	-	4.019.768,10	21.239,98	0,53	2.170.431,63	53,99	1.849.336,47
ALIENAÇÃO DE BENS	-	-	-	-	-	-	-
TRANSFERÊNCIAS DE CAPITAL	-	4.019.768,10	21.239,98	0,53	2.170.431,63	53,99	1.849.336,47
TRANSFERÊNCIAS DE CONVÊNIO	-	4.019.768,10	21.239,98	0,53	2.170.431,63	53,99	1.849.336,47

Prefeitura Municipal de Catanduvas-PR
 Relatório Resumido da Execução Orçamentária
Balanco Orçamentário
 Orçamentos Fiscal e da Seguridade Social
 Janeiro a Outubro 2012/Bimestre Setembro-Outubro

R\$ 1,00

RECEITAS	PREVISÃO INICIAL	PREVISÃO ATUALIZADA (a)	RECEITAS REALIZADAS				SALDO A REALIZAR (a-c)
			No Bimestre (b)	% (b/a)	Até o Bimestre (c)	% (c/a)	
RECEITAS (INTRA-ORÇAMENTÁRIAS) (I)	548.000,00	548.000,00	-	-	-	-	548.000,00
SUBTOTAL DAS RECEITAS (II) = (I+II)	17.957.000,00	23.240.895,71	2.424.237,53	10,43	14.925.265,73	64,22	8.315.629,98
OPERAÇÕES DE CRÉDITO-REFINANCIAMENTO (IV)	-	-	-	-	-	-	-
Operações de Crédito Internas	-	-	-	-	-	-	-
Mobilidade	-	-	-	-	-	-	-
Contratual	-	-	-	-	-	-	-
Operações de Crédito Externas	-	-	-	-	-	-	-
Mobilidade	-	-	-	-	-	-	-
Contratual	-	-	-	-	-	-	-
SUBTOTAL COM REFINANCIAMENTO(V) = (II+V)	17.957.000,00	23.240.895,71	2.424.237,53	10,43	14.925.265,73	64,22	8.315.629,98
DÉFICIT(VI)	-	-	-	-	127.864,27	-	-
TOTAL(VII) = (V+VI)	17.957.000,00	23.240.895,71	2.424.237,53	10,43	15.053.130,00	64,77	8.187.765,71
SALDOS DE EXERCÍCIOS ANTERIORES (UTILIZADOS PARA CRÉDITOS ADICIONAIS)	-	-	-	-	-	-	-
Superávit Financeiro	-	-	-	-	-	-	-
Reabertura de Créditos Adicionais	-	-	-	-	-	-	-

[Handwritten signature]

Prefeitura Municipal de Catanduvas-PR
Relatório Resumido da Execução Orçamentária
Balço Orçamentário
Orçamentos Fiscal e da Seguridade Social
Janeiro a Outubro 2012/Bimestre Setembro-Outubro

R\$ 1,00

DESPESAS	DOTAÇÃO INICIAL (d)	CRÉDITOS ADICIONAIS (e)	DOTAÇÃO ATUALIZADA (f)=(d+e)	DESPESAS EMPENHADAS				DESPESAS LIQUIDADAS		SALDO LIQUIDAR (f-g)
				No Bimestre	Até o Bimestre	No Bimestre	Até o Bimestre	%		
									(g)	
DESPESAS (EXCETO INTRA-ORÇAMENTÁRIAS) (VIII)	17.297.500,00	6.460.922,16	23.758.422,16	2.841.083,46	17.650.487,69	2.529.503,99	14.534.662,82	61,18	9.223.759,34	
DESPESAS CORRENTES	15.392.210,00	1.706.950,08	17.099.160,08	2.312.605,15	12.173.933,65	2.231.907,41	11.606.379,60	67,88	5.492.780,48	
PESSOAL E ENCARGOS SOCIAIS	6.923.110,00	803.247,78	7.726.357,78	1.181.757,84	5.877.940,68	1.181.757,84	5.843.304,42	75,63	1.883.053,36	
JUROS E ENCARGOS DA DÍVIDA	20.000,00	8.500,00	28.500,00	5.638,87	24.097,72	5.638,87	24.097,72	84,55	4.402,28	
OUTRAS DESPESAS CORRENTES	8.449.100,00	895.202,30	9.344.302,30	1.125.208,44	6.271.895,25	1.044.510,70	5.738.977,46	61,42	3.605.324,84	
DESPESAS DE CAPITAL	1.415.290,00	4.753.972,08	6.169.262,08	528.478,31	5.476.554,04	297.596,58	2.928.283,22	47,47	3.240.978,86	
INVESTIMENTOS	759.690,00	4.779.972,08	5.539.662,08	462.303,08	5.085.095,20	231.421,35	2.536.824,38	45,79	3.002.837,70	
AMORTIZAÇÃO DÍVIDA / REFIN. DA DÍVIDA	655.600,00	-26.000,00	629.600,00	66.175,23	391.458,84	66.175,23	391.458,84	62,18	238.141,16	
RESERVA DE CONTINGÊNCIA	490.000,00	-	490.000,00	-	-	-	-	-	490.000,00	
DESPESAS (INTRA-ORÇAMENTÁRIAS) (IX)	659.500,00	-1.100,00	658.400,00	109.699,45	518.467,18	109.699,45	518.467,18	78,75	139.992,82	
SUBTOTAL DAS DESPESAS (X) (VIII+IX)	17.957.000,00	6.459.822,16	24.416.822,16	2.950.782,91	18.168.954,87	2.639.203,44	15.053.130,00	61,65	9.363.692,16	
AMORTIZAÇÃO DA DÍVIDA/REFINANCIAMENTO (XI)	-	-	-	-	-	-	-	-	-	
Amortização da Dívida Interna	-	-	-	-	-	-	-	-	-	
Dívida Mobiliária	-	-	-	-	-	-	-	-	-	
Outras Dívidas	-	-	-	-	-	-	-	-	-	
Amortização da Dívida Externa	-	-	-	-	-	-	-	-	-	
Dívida Mobiliária	-	-	-	-	-	-	-	-	-	
Outras Dívidas	-	-	-	-	-	-	-	-	-	
SUBTOTAL C/ REFINANCIAMENTO (XII) (X+XI)	17.957.000,00	6.459.822,16	24.416.822,16	2.950.782,91	18.168.954,87	2.639.203,44	15.053.130,00	61,65	9.363.692,16	
SUPERÁVIT (XIII)	-	-	-	-	-	-	-	-	-	
TOTAL (XIV) (XII+XIII)	17.957.000,00	6.459.822,16	24.416.822,16	2.950.782,91	18.168.954,87	2.639.203,44	15.053.130,00	61,65	9.363.692,16	

[Handwritten signature and initials]

Prefeitura Municipal de Catanduvas-PR
 Relatório Resumido da Execução Orçamentária
Balanco Orçamentário
 Organamentos Fiscal e da Seguridade Social
 Janeiro a Outubro 2012/Bimestre Setembro-Outubro

RREO - ANEXO I (LRF, Art.52, inciso I, alíneas "a" e "b" do inciso II e §1º)

R\$ 1,00

	PREVISÃO INICIAL	PREVISÃO ATUALIZADA (a)	RECEITAS REALIZADAS				SALDO A REALIZAR (a-c)
			No Bimestre (b)	% (b/a)	Até o Bimestre (c)	% (c/a)	
RECEITAS INTRA-ORÇAMENTÁRIAS							
RECEITAS CORRENTES INTRAORÇAMENTÁRIAS	548.000,00	548.000,00	-	-	-	-	548.000,00
RECEITAS DE CONTRIBUIÇÕES INTRAORÇAMENTÁRIAS	548.000,00	548.000,00	-	-	-	-	548.000,00
CONTRIB SOCIAIS-OPERAÇÕES INTRAORÇAMENTÁRIAS	548.000,00	548.000,00	-	-	-	-	548.000,00
TOTAL	548.000,00	548.000,00	-	-	-	-	548.000,00

	DOTAÇÃO INICIAL (d)	CRÉDITOS ADICIONAIS (e)	DOTAÇÃO ATUALIZADA (f)=(d+e)	DESPESAS EMPENHADAS			DESPESAS LIQUIDADAS			SALDO LIQUIDAR (f-i)
				No Bimestre (g)	Até o Bimestre (h)	No Bimestre (i)	Até o Bimestre (j)	% (j/f)		
DESPESAS CORRENTES	659.500,00	-1.100,00	658.400,00	109.699,45	518.467,18	109.699,45	518.467,18	78,75	139.932,82	
PESSOAL E ENCARGOS SOCIAIS	529.500,00	-1.100,00	528.400,00	86.854,05	404.240,18	86.854,05	404.240,18	76,50	124.159,82	
OUTRAS DESPESAS CORRENTES	130.000,00	-	130.000,00	22.845,40	114.227,00	22.845,40	114.227,00	87,87	15.773,00	
TOTAL	659.500,00	-1.100,00	658.400,00	109.699,45	518.467,18	109.699,45	518.467,18	78,75	139.932,82	

FONTE: PRONIM RF - Responsabilidade Fiscal, 29/Nov/2012, 15h e 01m.

PREFEITURA MUNICIPAL DE CATANDUVAS
 Olaner Roberto Liberto da Silva
 Secretário de Finanças
Aldair Bernart
 Prefeito

PREFEITURA MUNICIPAL DE CATANDUVAS
 SII VILA FAROLAS
 Contador CPF: 029810-0

Edilson Malavsk
 Controlador Interno