

Prefeitura Municipal de Catanduvas-PR
Relatório Resumido da Execução Orçamentária
DEMONSTRATIVO DAS RECEITAS E DESPESAS COM AÇÕES E SERVIÇOS PÚBLICOS DE SAÚDE
Orçamentos Fiscal e da Seguridade Social
Janeiro a Dezembro 2013/Bimestre Novembro-Dezembro

RREO – ANEXO 12 (LC 141/2012, art. 35)

R\$ 1,00

RECEITAS PARA APURAÇÃO DA APLICAÇÃO EM AÇÕES E SERVIÇOS PÚBLICOS DE SAÚDE	PREVISÃO INICIAL	PREVISÃO ATUALIZADA (a)	RECEITAS REALIZADAS	
			Até o Bimestre (b)	% (b/a) x 100
			RECEITA DE IMPOSTOS LÍQUIDA (I)	1.319.000,00
Imposto Predial e Territorial Urbano - IPTU	73.000,00	73.000,00	68.370,17	93,65
Imposto sobre Transmissão de Bens Intervivos - ITBI	334.000,00	334.000,00	224.125,99	67,10
Imposto sobre Serviços de Qualquer Natureza - ISS	740.000,00	740.000,00	643.156,98	86,91
Imposto de Renda Retido na Fonte - IRRF	139.000,00	139.000,00	207.139,82	149,02
Imposto Territorial Rural - ITR	-	-	-	-
Multa, Juros de Mora e Outros Encargos dos Impostos	3.000,00	3.000,00	1.894,98	63,16
Dívida Ativa dos Impostos	15.500,00	15.500,00	10.647,57	68,69
Multas, Juros de Mora e Outros Encargos da Dívida Ativa	14.500,00	14.500,00	5.553,50	38,30
RECEITA DE TRANSFERÊNCIAS CONSTITUCIONAIS E LEGAIS (II)	14.051.249,00	14.051.249,00	13.422.469,80	95,52
Cota-Parte FPM	7.991.249,00	7.991.249,00	6.511.083,70	81,47
Cota-Parte ITR	50.000,00	50.000,00	123.885,89	247,77
Cota-Parte JPVA	360.000,00	360.000,00	434.525,06	120,70
Cota-Parte ICMS	5.400.000,00	5.400.000,00	6.214.146,42	115,07
Cota-Parte IPI-Exportação	180.000,00	180.000,00	99.939,45	55,52
Compensações Financeiras Provenientes de Impostos e Transferências Constitucionais	70.000,00	70.000,00	38.889,28	55,55
Desoneração ICMS (LC 87/96)	70.000,00	70.000,00	38.889,28	55,55
Outras	-	-	-	-
TOTAL DAS RECEITAS PARA APURAÇÃO DA APLICAÇÃO EM AÇÕES E SERVIÇOS PÚBLICOS DE SAÚDE (III) = I + II	15.370.249,00	15.370.249,00	14.583.358,81	94,88

RECEITAS ADICIONAIS PARA FINANCIAMENTO DA SAÚDE	PREVISÃO INICIAL	PREVISÃO ATUALIZADA (c)	RECEITAS REALIZADAS	
			Até o Bimestre (d)	% (d/c) x 100
			TRANSFERÊNCIA DE RECURSOS DO SISTEMA ÚNICO DE SAÚDE-SUS	3.193.249,80
Provenientes da União	705.000,00	705.000,00	961.308,71	136,35
Provenientes dos Estados	30.000,00	30.000,00	55.075,19	183,58
Provenientes de Outros Municípios	2.458.249,80	3.241.749,80	3.198.417,42	98,66
Outras Receitas do SUS	-	-	-	-
TRANSFERÊNCIAS VOLUNTÁRIAS	-	-	-	-
RECEITAS DE OPERAÇÕES DE CRÉDITO VINCULADAS À SAÚDE	-	-	-	-
OUTRAS RECEITAS PARA FINANCIAMENTO DA SAÚDE	2.500,00	2.500,00	498,16	19,92
TOTAL RECEITAS ADICIONAIS PARA FINANCIAMENTO DA SAÚDE	3.195.749,80	3.979.249,80	4.215.299,48	105,93

DESPESAS COM SAÚDE (Por Grupo de Natureza da Despesa)	DOTAÇÃO INICIAL	DOTAÇÃO ATUALIZADA (e)	DESPESAS EMPENHADAS		DESPESAS EXECUTADAS	
			Até o Bimestre (f)	% (f/e) x 100	Até o Bimestre (g)	% (g/e) x 100
			DESPESAS CORRENTES	3.761.587,00	3.793.087,00	3.001.992,21
Pessoal e Encargos Sociais	1.243.912,00	2.037.012,00	1.967.389,50	94,26	-	-
Juros e Encargos da Dívida	-	-	-	-	-	-
Outras Despesas Correntes	2.517.675,00	1.706.075,00	1.034.602,71	60,64	-	-
DESPESAS DE CAPITAL	110.413,00	352.668,00	243.718,34	69,10	206.700,38	58,61
Investimentos	110.413,00	352.668,00	243.718,34	69,10	206.700,38	58,61
Inversões Financeiras	-	-	-	-	-	-
Amortização da Dívida	-	-	-	-	-	-
TOTAL DAS DESPESAS COM SAÚDE (IV)	3.872.000,00	4.145.755,00	3.245.710,55	78,29	206.700,38	4,98

Handwritten signature and initials.

Prefeitura Municipal de Catanduvas-PR
Relatório Resumido da Execução Orçamentária
DEMONSTRATIVO DAS RECEITAS E DESPESAS COM AÇÕES E SERVIÇOS PÚBLICOS DE SAÚDE
Orçamentos Fiscal e da Seguridade Social
Janeiro a Dezembro 2013/Bimestre Novembro-Dezembro

RREO – ANEXO 12 (LC 141/2012, art. 35)

R\$ 1,00

DESPESAS COM SAÚDE NÃO COMPUTADAS PARA FINS DE APURAÇÃO DO PERCENTUAL MÍNIMO	DOTAÇÃO INICIAL	DOTAÇÃO ATUALIZADA	DESPESAS EXECUTADAS		
			Liquidadas Até o Bimestre (h)	Inscritas em Restos a Pagar não Processados (i)	% [(h+i)/IV (+g)]
DESPESAS COM INATIVOS E PENSIONISTAS	-	-	-	-	-
DESPESA COM ASSISTÊNCIA À SAÚDE QUE NÃO ATENDE AO PRINCÍPIO DE ACESSO UNIVERSAL	-	-	-	-	-
DESPESAS CUSTEADAS COM OUTROS RECURSOS	-	253.355,00	35.753,25	206.700,38	13,83
Recursos de Transferência do Sistema Único de Saúde - SUS	-	253.355,00	35.753,25	206.700,38	13,83
Recursos de Operações de Crédito	-	-	-	-	-
Outros Recursos	-	-	-	-	-
OUTRAS AÇÕES E SERVIÇOS NÃO COMPUTADOS	-	-	-	-	-
RESTOS A PAGAR NÃO PROCESSADOS INSCRITOS INDEVIDAMENTE NO EXERCÍCIO SEM DISPONIBILIDADE FINANCEIRA¹	-	-	-	-	-
DESPESAS CUSTEADAS COM DISPONIBILIDADE DE CAIXA VINCULADA AOS RESTOS A PAGAR CANCELADOS²	-	-	-	-	-
DESPESAS CUSTEADAS COM RECURSOS VINCULADOS À PARCELA DO PERCENTUAL MÍNIMO QUE NÃO FOI APLICADA EM AÇÕES E SERVIÇOS DE SAÚDE EM EXERCÍCIOS ANTERIORES³	-	-	-	-	-
TOTAL DAS DESPESAS COM NÃO COMPUTADAS (V)	-	253.355,00	35.753,25	206.700,38	13,83
TOTAL DAS DESPESAS COM AÇÕES E SERVIÇOS PÚBLICOS DE SAÚDE (VI) = (IV - V)	3.872.000,00	3.892.400,00	3.003.256,92	3.003.256,92	92,53
PERCENTUAL DE APLICAÇÃO EM AÇÕES E SERVIÇOS PÚBLICOS DE SAÚDE SOBRE A RECEITA DE IMPOSTOS LÍQUIDA E TRANSFERÊNCIAS CONSTITUCIONAIS E LEGAIS (VII%) = (VII / IIIb x 100) - LIMITE CONSTITUCIONAL 15% 4 e 5					20,59
VALOR REFERENTE À DIFERENÇA ENTRE O VALOR EXECUTADO E O LIMITE MÍNIMO CONSTITUCIONAL [VI(h+i) - (15 x IIIb) /100]					815.753,09
EXECUÇÃO DE RESTOS A PAGAR NÃO PROCESSADOS INSCRITOS COM DISPONIBILIDADE DE CAIXA	INSCRITOS	CANCELADOS/ PRESCRITOS	PAGOS	A PAGAR	PARCELA CONSIDERADA NO LIMITE
Total	-	-	-	-	-
CONTROLE DOS RESTOS A PAGAR CANCELADOS OU PRESCRITOS PARA FINS DE APLICAÇÃO DA DISPONIBILIDADE DE CAIXA CONFORME ARTIGO 24, §1º e 2º	RESTOS A PAGAR CANCELADOS OU PRESCRITOS				
	Saldo Inicial	Despesas custeadas no exercício de referência (j)	Saldo Final (não aplicado)		
Total (VIII)	-	-	-		
CONTROLE DO VALOR REFERENTE AO PERCENTUAL MÍNIMO NÃO CUMPRIDO EM EXERCÍCIOS ANTERIORES PARA FINS DE APLICAÇÃO DOS RECURSOS VINCULADOS CONFORME ARTIGOS 25 E 26	LIMITE NÃO CUMPRIDO				
	Saldo Inicial	Despesas custeadas no exercício de referência (k)	Saldo Final (não aplicado)		
Total (IX)	-	-	-		

Prefeitura Municipal de Catanduvas-PR
Relatório Resumido da Execução Orçamentária
DEMONSTRATIVO DAS RECEITAS E DESPESAS COM AÇÕES E SERVIÇOS PÚBLICOS DE SAÚDE
Orçamentos Fiscal e da Seguridade Social
Janeiro a Dezembro 2013/Bimestre Novembro-Dezembro


RREO – ANEXO 12 (LC 141/2012, art. 35)

R\$ 1,00

DESPESAS COM SAÚDE (Por subfunção)	DOTAÇÃO INICIAL	DOTAÇÃO ATUALIZADA	DESPESAS EMPENHADAS		DESPESAS EXECUTADAS	
			Até o Bimestre (l)	% (l/ Total l) x 100	Até o Bimestre (m)	% (m/Total m) x 100
Atenção Básica	3.770.000,00	4.031.955,00	3.165.942,07	97,54	206.700,38	100,00
Assistência Hospitalar e Ambulatorial	-	-	-	-	-	-
Suporte Profilático e Terapêutico	-	-	-	-	-	-
Vigilância Sanitária	75.000,00	86.800,00	63.967,38	1,97	-	-
Vigilância Epidemiológica	27.000,00	27.000,00	15.801,10	0,49	-	-
Alimentação e Nutrição	-	-	-	-	-	-
Outras Subfunções	-	-	-	-	-	-
TOTAL	3.872.000,00	4.145.755,00	3.245.710,55	100,00	206.700,38	100,00

FONTE: PRONIM RF - Responsabilidade Fiscal, 27/Jan/2014, 08h e 41m.

- ¹ Essa linha apresentará valor somente no Relatório Resumido da Execução Orçamentária do último bimestre do exercício
- ² O valor apresentado na intercessão com a coluna "h" ou a coluna "h+i" (último bimestre) deverá ser o mesmo apresentado no "total j".
- ³ O valor apresentado na intercessão com a coluna "h" ou a coluna "h+i" (último bimestre) deverá ser o mesmo apresentado no "total k".
- 4 Limite anual mínimo a ser cumprido no encerramento do exercício.
- 5 Durante o exercício esse valor servirá para o monitoramento previsto no art. 23 da LC 141/2012.
- 6 No último bimestre, será utilizada a fórmula $[VI(h+i) - (15 \times IIb)/100]$.



Silvio Farias
Contador

PREFEITURA MUN. CATANDUVAS
SILVIO FARIAS
Contador CRC PR-051049/O-0

Noemi Schmidt de Moura
Prefeita



Noemi Schmidt de Moura
Prefeita



Edilson Malavski
Controlador Interno

Prefeitura Municipal de Catanduvas - PR
Relatório Resumido da Execução Orçamentária
Demonstrativo do Resultado Nominal
Orçamentos Fiscal e da Seguridade Social
Janeiro a Dezembro 2013/Bimestre Novembro-Dezembro

RREO - ANEXO V(LRF, art. 53, inciso III)

R\$ 1,00


DÍVIDA FISCAL LÍQUIDA	SALDO		
	Em 31/Dez/2012 (a)	Em 31/Out/2013 (b)	Em 31/Dez/2013 (c)
DÍVIDA CONSOLIDADA (I)	4.213.291,93	3.812.104,63	3.723.910,39
DEDUÇÕES(II)	-	5.132.297,09	4.016.894,39
Disponibilidade de Caixa Bruta	590.479,70	5.211.499,31	4.079.672,44
Demais Haveres Financeiros	-	-	-
(-)Restos a Pagar Processados (Exceto Precatórios)	762.398,52	79.202,22	62.778,05
DÍVIDA CONSOLIDADA LÍQUIDA(III)=(I-II)	4.213.291,93	-1.320.192,46	-292.984,00
RECEITA DE PRIVATIZAÇÕES(IV)	-	-	-
PASSIVOS RECONHECIDOS(V)	-	-	-
DÍVIDA FISCAL LÍQUIDA(VI)=(III+IV-V)	4.213.291,93	-1.320.192,46	-292.984,00

RESULTADO NOMINAL	PERÍODO DE REFERÊNCIA	
	No Bimestre (c-b)	Até o Bimestre (c-a)
VALOR	1.027.208,46	-4.506.275,93


DISCRIMINAÇÃO DA META FISCAL	VALOR CORRENTE
META DE RESULTADO NOMINAL FIXADA NO ANEXO DE METAS FISCAIS DA LDO P/O EXERCÍCIO DE REFERÊNCIA	-157.304,00

REGIME PREVIDENCIÁRIO			
DÍVIDA FISCAL LÍQUIDA PREVIDENCIÁRIA	SALDO		
	Em 31/Dez/2012	Em 31/Out/2013	Em 31/Dez/2013
DÍVIDA CONSOLIDADA PREVIDENCIÁRIA(VII)	-	-	-
Passivo Atuarial	-	-	-
Demais Dívidas	-	-	-
DEDUÇÕES(VIII)	-	-	-
Disponibilidade de Caixa Bruta	-	-	-
Investimentos	-	-	-
Demais Haveres Financeiros	-	-	-
(-)Restos a Pagar Processados	-	-	-
DÍVIDA CONSOLIDADA LÍQUIDA PREVIDENCIÁRIA(IX)=(VII-VIII)	-	-	-
PASSIVOS RECONHECIDOS(X)	-	-	-
DÍVIDA FISCAL LÍQUIDA PREVIDENCIÁRIA(XI)=(IX-X)	-	-	-

FONTE: PRONIM RF - Responsabilidade Fiscal, 27/Jan/2014, 08h e 34m.


Silvio Farias
Contador
PREFEITURA MUN. CATANDUVAS
SILVIO FARIAS
Contador CRG PR-051049/O-0


Noemi Schmidt de Moura
Prefeita


MUNICÍPIO DE CATANDUVAS/PR
Ivelte Goreti de Castilho de Oliveira
Responsável/Finanças
Portaria 001/2013


Edilson Malavski
Controlador Interno

Prefeitura Municipal de Catanduvas - PR
Relatório Resumido da Execução Orçamentária
Demonstrativo das Receitas de Operações de Crédito e Despesas de Capital
Orçamentos Fiscal e da Seguridade Social
Janeiro a Dezembro 2013/Bimestre Novembro-Dezembro

LRF, art.53, § 1º, Inciso I Anexo IX

R\$ 1,00

RECEITAS	PREVISÃO ATUALIZADA	RECEITAS REALIZADAS Até o Bimestre		SALDO NÃO REALIZADO
	(a)	(b)		(c)=(a-b)
RECEITAS DE OPERAÇÕES DE CRÉDITO (I)	-	-		-

DESPESAS	DOTAÇÃO ATUALIZADA	DESPESAS EXECUTADAS Até o Bimestre		SALDO NÃO EXECUTADO
		LIQUIDADAS	INSCRITAS EM RESTOS A PAGAR NÃO PROCESSADOS	
	(d)	(e)	(f)	(g)=(d)-(e+f)
DESPESAS DE CAPITAL	4.725.843,75	1.345.066,74	1.914.262,94	1.466.514,07
(-)Incentivos Fiscais a Contribuinte				
(-)Incentivos Fiscais a Contribuinte por Instituições Financeiras				
DESPESAS DE CAPITAL LÍQUIDA (II)	4.725.843,75	1.345.066,74	1.914.262,94	1.466.514,07
RESULTADO PARA APURAÇÃO DA REGRA DE OURO (III)=(I-II)	-4.725.843,75		-3.259.329,68	-1.466.514,07

FONTE: PRONIM RF - Responsabilidade Fiscal, 27/Jan/2014, 08h e 40m.

1

Nota: Durante o exercício, somente as despesas liquidadas são consideradas executadas. No encerramento do exercício, as despesas não liquidadas inscritas em restos a pagar não processados são também consideradas executadas. Dessa forma, para maior transparência, as despesas executadas estão segregadas em:

- a) Despesas liquidadas, consideradas aquelas em que houve a entrega do material ou serviço nos termos do art. 63 da Lei 4.320/64;
- b) Despesas empenhadas mas não liquidadas, inscritas em Restos a Pagar não processados, consideradas liquidadas no encerramento do exercício, por força do art. 35, inciso II da Lei 4.320/64.

PREFEITURA MUNICIPAL DE CATANDUVAS
SILVIO FARIAS
Contador CRC. PR/51049/O-0

Noemi Schmidt de Moura
Prefeita

MUNICÍPIO DE CATANDUVAS/PR
Ivete Goreti de Carli de Oliveira
Responsável/Finanças
Portaria 001/2013

Edilson Malavski
Controlador Interno

Prefeitura Municipal de Catanduvas - PR
Relatório Resumido da Execução Orçamentária
Demonstrativo da Receita de Alienação de Ativos e Aplicação dos Recursos
Orçamentos Fiscal e da Seguridade Social
Janeiro a Dezembro/2013

LRF, Art.53, § 1º, inciso III - Anexo XI

R\$ 1,00

RECEITAS	PREVISÃO ATUALIZADA (a)	RECEITAS REALIZADAS (b)	SALDO A REALIZAR (c)=(a-b)
RECEITAS DE CAPITAL - ALIENAÇÃO DE ATIVOS (I)	-	36.288,00	-36.288,00
ALIENAÇÃO DE BENS MÓVEIS	-	36.288,00	-36.288,00
TOTAL	-	36.288,00	-36.288,00

DESPESAS	DOTAÇÃO ATUALIZADA (d)	DESPESAS EXECUTADAS Até o Bimestre		SALDO A EXECUTAR (g)=(d)-(e+f)
		LIQUIDADAS (e)	INSCRITAS EM RESTOS A PAGAR NÃO PROCESSADOS (f)	
APLICAÇÃO DOS RECURSOS DA ALIENAÇÃO DE ATIVOS (II)				
DESPESAS DE CAPITAL	-	-	-	-
INVESTIMENTOS	-	-	-	-
INVERSÕES FINANCEIRAS	-	-	-	-
AMORTIZAÇÃO DA DÍVIDA / REFINANCIAMENTO DA DÍVIDA	-	-	-	-
DESPESAS CORRENTES DOS REGIMES DE PREVIDÊNCIA	-	-	-	-
Regime Geral da Previdência Social	-	-	-	-
Regime Próprio de Previdência dos Servidores	-	-	-	-
TOTAL	-	-	-	-

SALDO FINANCEIRO A APLICAR	2012 (h)	2013 (i)=(b)-(e+f)	SALDO ATUAL (j)=(h+i)
			36.288,00

FONTE: PRONIM RF - Responsabilidade Fiscal, 27/Jan/2014, 08h e 40m.

Nota: Durante o exercício, somente as despesas liquidadas são consideradas executadas. No encerram as despesas não liquidadas inscritas em restos a pagar não processados são também consideradas exe forma, para maior transparência, as despesas executadas estão segregadas em:

- a) Despesas liquidadas, consideradas aquelas em que houve a entrega do material ou serviço nos ter da Lei 4.320/64;
- b) Despesas empenhadas mas não liquidadas, inscritas em Restos a Pagar não processados, consider liquidadas no encerramento do exercício, por força do art. 35, inciso II da Lei 4.320/64.

PREFEITURA MUN. CATANDUVAS
SILVIO FARIAS
Contador CRC PR 051049/O-0

MUNICÍPIO DE CATANDUVAS/PR
Ivete Goreti de Carli de Oliveira
Responsável/Finanças
Portaria 001/2013

Noemi Schmidt de Moura
Prefeita

Edilson Malavski
Controlador Interno

Demonstrativo Simplificado do Relatório Resumido da Execução Orçamentária
Orçamentos Fiscal e da Seguridade Social
Janeiro a Dezembro 2013/Bimestre Novembro-Dezembro

LRF, Art. 48 - Anexo XIV		R\$ 1,00			
BALANÇO ORÇAMENTÁRIO		No bimestre	Até o bimestre		
RECEITAS					
Previsão Inicial da Receita		-	18.792.000,00		
Previsão Atualizada da Receita		-	22.009.131,73		
Receitas Realizadas		3.841.870,10	21.068.519,35		
Déficit Orçamentário		-	0,00		
Saldos de Exercícios Anteriores(Utilizados para Créditos Adicionais)					
DESPESAS					
Dotação Inicial		-	18.792.000,00		
Créditos Adicionais		-	3.729.972,36		
Dotação Atualizada		-	22.521.972,36		
Despesas Empenhadas		5.911.119,53	16.794.589,30		
Despesas Executadas		4.144.843,74	16.794.589,30		
Liquidadas		4.144.843,74	14.731.413,54		
Inscritas em Restos a Pagar Não Processados		-	2.063.175,76		
Superávit Orçamentário		-	4.273.930,05		
DESPESAS POR FUNÇÃO/SUBFUNÇÃO					
Despesas Empenhadas		5.911.119,53	16.794.589,30		
Despesas Executadas		4.144.843,74	16.794.589,30		
Liquidadas		4.144.843,74	14.731.413,54		
Inscritas em Restos a Pagar Não Processados		-	2.063.175,76		
RECEITA CORRENTE LÍQUIDA - RCL			Até o bimestre		
Receita Corrente Líquida			18.276.152,71		
RECEITAS E DESPESAS DOS REGIMES DE PREVIDÊNCIA		No bimestre	Até o bimestre		
Regime Próprio de Previdência Social dos Servidores Públicos					
Receitas Previdenciárias Realizadas(IV)		0,00	0,00		
Despesas Previdenciárias Executadas(V)		0,00	0,00		
Liquidadas		0,00	0,00		
Inscritas em Restos a Pagar Não Processados		0,00	0,00		
Resultado Previdenciário (VI)=(IV-V)		0,00	0,00		
RESULTADOS NOMINAL E PRIMÁRIO		Meta Fixada no Anexo de Metas Fiscais da LDO (a)	Resultado Apurado Até o Bimestre (b)	% em Relação a Meta (b/a)	
Resultado Nominal		-157.304,00	-4.392.386,87	2792,29	
Resultado Primário		660.483,63	4.603.378,70	696,97	
RESTOS A PAGAR POR PODER E MINISTÉRIO PÚBLICO		Inscrição	Cancelamento até o bimestre	Pagamento até o bimestre	Saldo a Pagar
RESTOS A PAGAR PROCESSADOS		762.398,52	15,00	753.417,05	8.966,47
Poder Executivo		762.398,52	15,00	753.417,05	8.966,47
Poder Legislativo		0,00	0,00	0,00	0,00
RESTOS A PAGAR NÃO-PROCESSADOS		2.493.465,78	20.000,00	1.891.581,62	581.884,16
Poder Executivo		2.493.465,78	20.000,00	1.891.581,62	581.884,16
Poder Legislativo		0,00	0,00	0,00	0,00
TOTAL		3.255.864,30	20.015,00	2.644.998,67	590.850,63

Prefeitura Municipal de Catanduvas - PR
Relatório Resumido da Execução Orçamentária
Demonstrativo Simplificado do Relatório Resumido da Execução Orçamentária
Orçamentos Fiscal e da Seguridade Social
Janeiro a Dezembro 2013/Bimestre Novembro-Dezembro


LRf, Art. 48 - Anexo XIV		R\$ 1,00			
DESPESAS COM AÇÕES TÍPICAS DE MANUTENÇÃO E DESENVOLVIMENTO DO ENSINO	Valor Apurado Até o Bimestre	Limites Constitucionais Anuais			
		% Mínimo a Aplicar no Exercício	% Aplicado Até o Bimestre		
MÍNIMO ANUAL DE 25% DAS RECEITAS RESULTANTES DE IMPOSTOS NA MANUTENÇÃO E DESENVOLVIMENTO DO ENSINO		25%			
Liquidadas	3.457.867,68		23,71		
Inscritos em Restos a Pagar Não Processados	303.306,92		2,08		
MÍNIMO ANUAL DE 60% DO FUNDEB NA REMUNERAÇÃO DO MAGISTÉRIO COM EDUCAÇÃO INFANTIL E ENSINO FUNDAMENTAL		60%			
Liquidadas	2.160.008,99		67,35		
Inscritos em Restos a Pagar Não Processados	0,00		0,00		
RECEITAS DE OPERAÇÕES DE CRÉDITO E DESPESAS DE CAPITAL		Valor apurado até o bimestre	Saldo Não Realizado		
Recetas de Operações de Crédito		0,00	0,00		
Despesa de Capital Líquida		3.259.329,68	1.466.514,07		
PROJEÇÃO ATUARIAL DOS REGIMES DE PREVIDÊNCIA		Exercício	10º Exercício	20º Exercício	35º Exercício
Regime Próprio de Previdência Social dos Servidores Públicos					
Receitas Previdenciárias (IV)		1.189.899,54	1.017.701,89	976.774,33	84.732,47
Despesas Previdenciárias (V)		418.109,28	691.297,71	767.812,03	222.894,31
Resultado Previdenciário (IV-V)		771.790,26	326.404,18	208.962,30	-138.161,84
RECEITA DA ALIENAÇÃO DE ATIVOS E APLICAÇÃO DOS RECURSOS		Valor apurado até o bimestre	Saldo a Realizar		
Receita de Capital Resultante da Alienação de Ativos		36.288,00	-36.288,00		
Aplicação dos Recursos da Alienação de Ativos		0,00	0,00		
DESPESAS COM AÇÕES E SERVIÇOS PÚBLICOS DE SAÚDE	Valor Apurado Até o Bimestre	Limite Constitucional Anual			
		% Mínimo a Aplicar no exercício	% Aplicado Até o Bimestre		
Despesas Próprias com Ações e Serviços Públicos de Saúde	0,00	15%	0,00		
DESPESAS DE CARÁTER CONTINUADO DERIVADAS DE PPP		Valor Apurado no Exercício Corrente			
Total das Despesas/RCL (%)					


Fonte: PRONIM RF - Responsabilidade Fiscal, 27/Jan/2014, 08h e 42m.

Nota: Durante o exercício, somente as despesas liquidadas são consideradas executadas. No encerramento do exercício, as despesas não liquidadas inscritas em restos a pagar não processados são também consideradas executadas. Dessa forma, para maior transparência, as despesas executadas estão segregadas em:

- a) Despesas liquidadas, consideradas aquelas em que houve a entrega do material ou serviço nos termos do art. 63 da Lei 4.320/64;
- b) Despesas empenhadas mas não liquidadas, inscritas em Restos a Pagar não processados, consideradas liquidadas no encerramento do exercício, por força do art. 35, Inciso II da Lei 4.320/64.


Noemi Schmidt de Moura
Prefeita


PREFEITURA MUNICIPAL DE CATANDUVAS
SÍLVIA FARIAS
Contador (CRC PR 061049/O-0)


MUNICÍPIO DE CATANDUVAS/PR
Ivelo Goreti de Carvalho Oliveira
Responsável/Finanças
Portaria 001/2013


Edilson Malavski
Controlador Interno