

Secretaria Municipal de Saúde - CATANDUVAS

CNPJ: 09.335.765/0001-57

AVENIDA DOS PIONEIROS, 623

Telefone: 4532348580 - E-mail: saude@catanduvras.pr.gov.br

85470-000 - CATANDUVAS - PR

RELATÓRIO DE GESTÃO - PERÍODO DE JANEIRO A DEZEMBRO DE 2017

1. IDENTIFICAÇÃO DO MUNICÍPIO

1.1 Secretário(a) de Saúde em Exercício

Secretário em Exercício

Nome: ADEMAR LUIZ BURCKHARDT Data da Posse: 01/01/2017

Secretário de Saúde Referente ao Ano do Relatório de Gestão

Nome: ADEMAR LUIZ BURCKHARDT Data da Posse: 01/01/2017

A Secretaria de Saúde teve mais de um gestor no período a que se refere o RAG? Não

1.2 Informações do Fundo Municipal de Saúde

Instrumento legal de criação do FMS Tipo Decreto - 101993
CNPJ 09.335.765/0001-57 - Fundo de Saúde
Data 23/04/1993
O Gestor do Fundo é o Secretário da Saúde? Sim
Gestor do FMS ADEMAR LUIZ BURCKHARDT
Cargo do Gestor do FMS Secretário de Saúde

1.3 Informações do Conselho de Saúde

Instrumento legal de criação do CMS Tipo Lei - 030
Nome do Presidente do CMS PAULO ROBERTO RAMOS MACHADO
Data 20/03/1990
Segmento trabalhador
Data da última eleição do Conselho 10/07/2015
Telefone 4532341373
E-mail paulo_pmachado@hotmail.com

1.4 Conferência de Saúde

Data da última Conferência de Saúde 07/2015

1.5 Plano de Saúde

A Secretaria tem Plano de Saúde? Sim
A Secretaria de Saúde tem plano de saúde referente ao período de 2014 a 2017? Sim
Situação Aprovado
Aprovação no Conselho de Saúde Resolução nº 123 Em 14/12/2017

ARQUIVOS ANEXOS

Documento
PLANO MUNICIPAL DE SAÚDE 2018 2021.pdf
ATA nº 123-2017 Plano Mun Sa.pdf

A Secretaria de Saúde tem programação anual de saúde referente ao ano de 2017? Sim
Situação Aprovado
Aprovação no Conselho de Saúde Resolução nº 121 Em 28/06/2017

ARQUIVOS ANEXOS

Documento
PAS 2017.pdf
Ata concelho PAS 2017.pdf

A Secretaria de Saúde tem programação anual de saúde referente ao ano de 2018?

Sim

Situação

Aprovado

Aprovação no Conselho de Saúde

Resolução nº 124 Em 17/04/2018

ARQUIVOS ANEXOS

Documento
PAS 2018.pdf
PAS ATA 2018.pdf

1.6 Plano de Carreira, Cargos e Salários

O Município possui Plano de Carreira, Cargos e Salários (PCCS)? Não

O Município possui Comissão de elaboração do Plano de Carreira, Cargos e Salários (PCCS)? Não

1.7 Informações sobre Regionalização

O município pertence à Região de Saúde: 10ª RS Cascavel

O município participa de algum consórcio? Sim

O município está organizado em regiões intramunicipal? Não Quantas?

1.8 Introdução - Considerações Iniciais

A elaboração do relatório anual de gestão (RAG) tem por objetivo demonstrar os resultados alcançados no período anual com base na Programação Anual de Saúde onde estão definidas as ações e metas na área de saúde. É importante destacar a necessidade de tal avaliação, pois este processo subsidia a elaboração no novo plano, com as correções de rumores que fizerem necessário a inserção de novos desafios ou inovações. Pode-se dizer que o RAG além de ser um documento legal é de responsabilidade da gestão e sem dúvida um compromisso de transparência com os usuários quanto aos recursos aplicados na área de saúde, portanto, em necessidade de atender a legislação vigente a esta Secretaria de Saúde expõe este relatório para apreciação e aprovação pelo conselho Municipal de Saúde

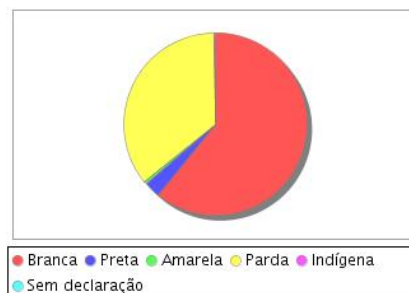
2. DEMOGRAFIA E DADOS DE MORBI-MORTALIDADE

2.1. POPULAÇÃO ESTIMADA DO ANO 2017

10.451

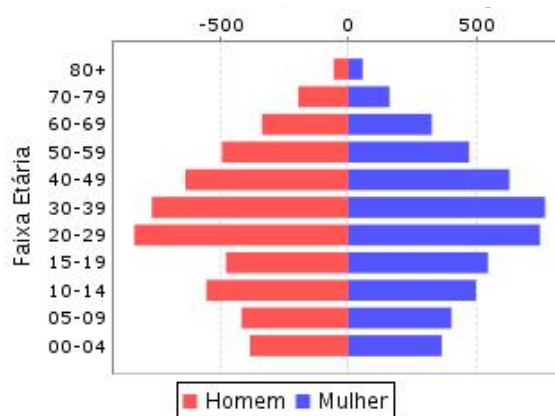
População do último Censo (ano 2012)	Qte	%
Total	10.169	100,00%

População do último Censo (ano 2010)	Qte	%
Branca	6.203	61,74%
Preta	293	2,80%
Amarela	52	0,50%
Parda	3.632	34,75%
Indígena	22	0,21%
Sem declaração	0	0,00%



2.1.1. POPULAÇÃO - SEXO E FAIXA ETÁRIA

Faixas Etárias	Homem	Mulher	Total
00-04	386	366	752
05-09	419	404	823
10-14	557	500	1.057
15-19	480	547	1.027
20-29	840	751	1.591
30-39	771	771	1.542
40-49	639	631	1.270
50-59	496	473	969
60-69	339	327	666
70-79	197	161	358
80+	58	56	114
Total	5.182	4.987	10.169



Análise e considerações do Gestor sobre Dados Demográficos

Pela demografia apresentada, nota-se que a população catanduvense é de 10.169 habitantes e predominância do sexo masculino em todas as faixas etárias. referente ao quadro de raça predominância da cor branca seguida pela parda.

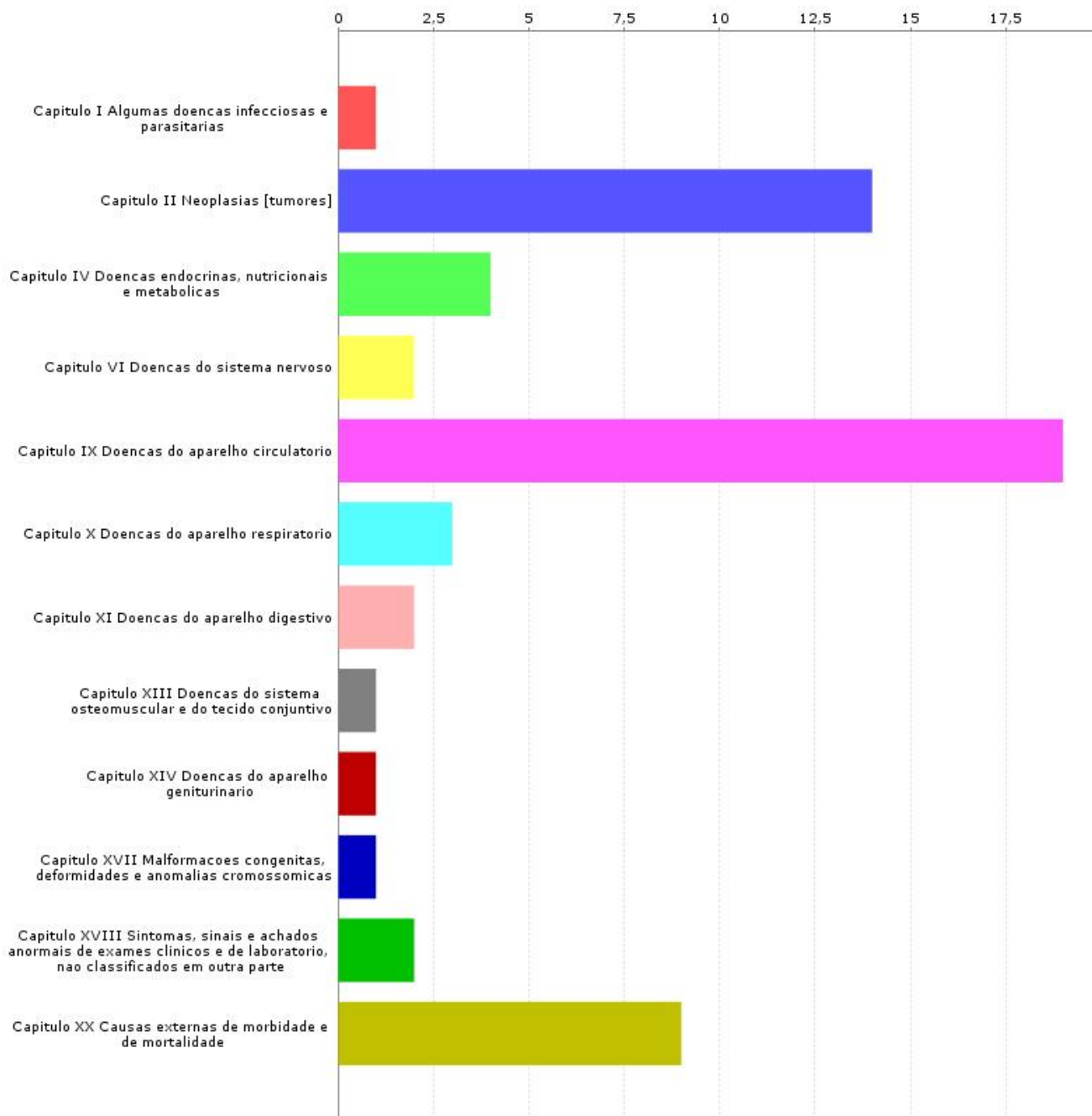
2.3 MORTALIDADE POR GRUPOS DE CAUSAS, FAIXA ETÁRIA E POR RESIDÊNCIA (Fonte: Portal DATASUS Tabnet/SIM - 0)

Última atualização: 29/06/2018 09:33:35

Internações por Capítulo CID-10	Menor 1	1 a 4	5 a 9	10 a 14	15 a 19	20 a 29	30 a 39	40 a 49	50 a 59	60 a 69	70 a 79
Capítulo I Algumas doenças infecciosas e parasitárias	0	0	0	0	0	0	0	0	0	0	1
Capítulo II Neoplasias [tumores]	0	0	0	0	0	0	0	1	2	4	5
Capítulo IV Doenças endócrinas, nutricionais e metabólicas	1	0	0	0	0	0	0	0	1	0	1
Capítulo VI Doenças do sistema nervoso	0	0	0	0	0	0	0	0	1	0	0
Capítulo IX Doenças do aparelho circulatório	0	0	0	0	0	0	0	2	2	5	2
Capítulo X Doenças do aparelho respiratório	0	0	0	0	0	0	0	0	1	1	1
Capítulo XI Doenças do aparelho digestivo	0	0	0	0	0	0	0	1	0	1	0
Capítulo XIII Doenças do sistema osteomuscular e do tecido conjuntivo	0	0	0	0	0	0	0	0	0	1	0
Capítulo XIV Doenças do aparelho geniturinário	0	0	0	0	0	0	0	0	0	0	1
Capítulo XVII Malformações congênitas, deformidades e anomalias cromossômicas	1	0	0	0	0	0	0	0	0	0	0
Capítulo XVIII Sintomas, sinais e achados anormais de exames clínicos e de laboratório, não classificados em outra parte	0	0	0	0	0	0	0	0	0	0	1
Capítulo XX Causas externas de morbidade e de mortalidade	1	0	0	1	0	0	1	2	1	0	1
Total	3	0	0	1	0	0	1	6	8	12	13

Internações por Capítulo CID-10	80	Idade ignorada	Total
Capítulo I Algumas doenças infecciosas e parasitárias	0	0	1
Capítulo II Neoplasias [tumores]	2	0	14
Capítulo IV Doenças endócrinas, nutricionais e metabólicas	1	0	4
Capítulo VI Doenças do sistema nervoso	1	0	2
Capítulo IX Doenças do aparelho circulatório	8	0	19
Capítulo X Doenças do aparelho respiratório	0	0	3

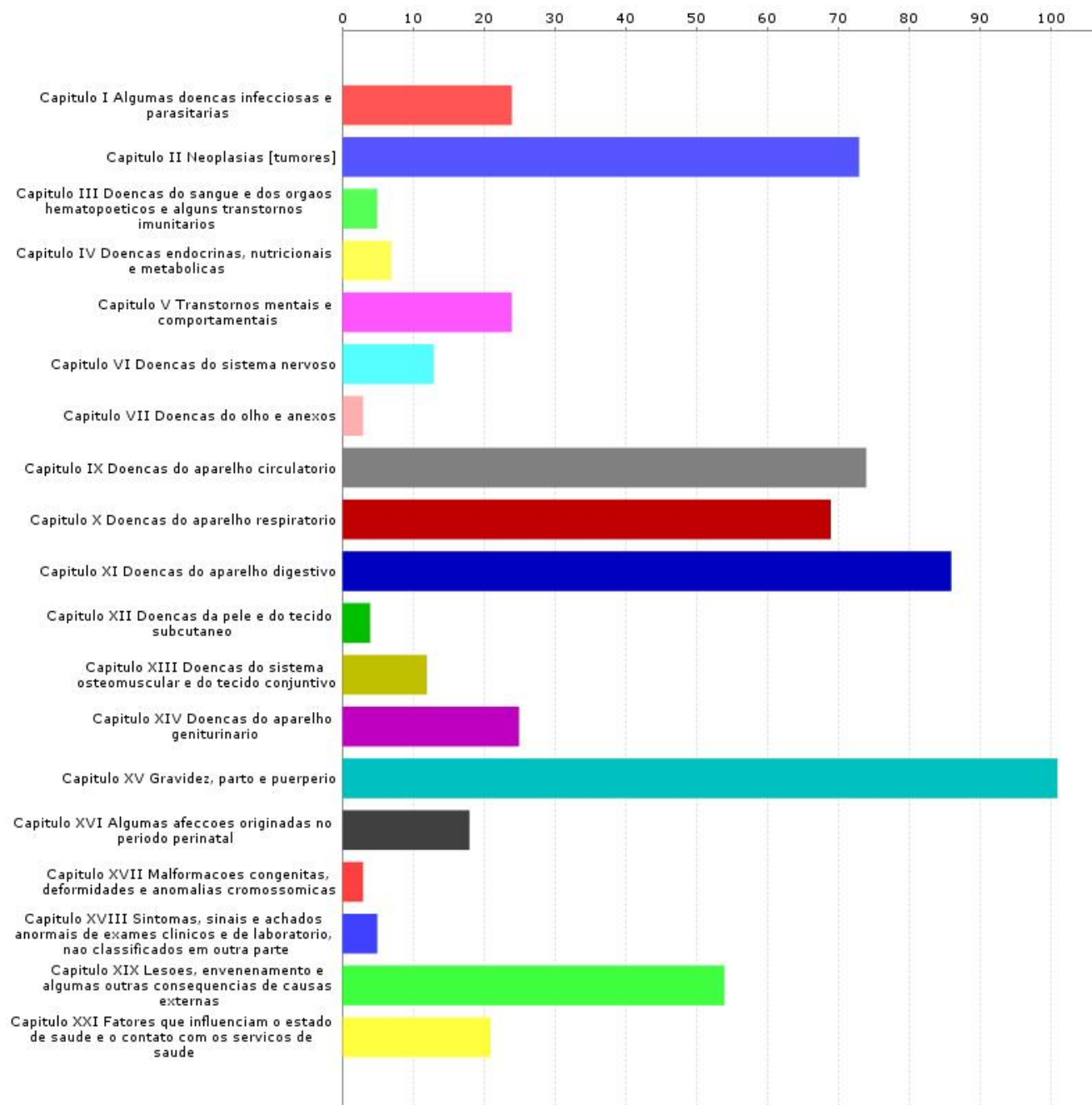
Internações por Capítulo CID-10	80	Idade ignorada	Total
Capítulo XI Doenças do aparelho digestivo	0	0	2
Capítulo XIII Doenças do sistema osteomuscular e do tecido conjuntivo	0	0	1
Capítulo XIV Doenças do aparelho geniturinário	0	0	1
Capítulo XVII Malformações congênitas, deformidades e anomalias cromossômicas	0	0	1
Capítulo XVIII Sintomas, sinais e achados anormais de exames clínicos e de laboratório, não classificados em outra parte	1	0	2
Capítulo XX Causas externas de morbidade e de mortalidade	2	0	9
Total	15	0	59



Análise e considerações sobre Mortalidade

Pela demografia apresentada, nota-se que a mortalidade da população catanduvense dá-se por motivos de doenças do aparelho circulatório, neoplasia, causas externas e doenças endócrinas, nutricionais e metabólicas.

Internações por Capítulo CID-10	Menor 1	1 a 4	5 a 9	10 a 14	15 a 19	20 a 29	30 a 39	40 a 49	50 a 59	60 a 69	70 a 79	80	Total
Capítulo I Algumas doenças infecciosas e parasitárias	1	3	1	0	1	1	1	3	1	6	5	1	24
Capítulo II Neoplasias [tumores]	0	3	0	0	1	3	7	12	22	12	10	3	73
Capítulo III Doenças do sangue e dos órgãos hematopoéticos e alguns transtornos imunitários	0	0	0	0	0	1	0	0	3	0	0	1	5
Capítulo IV Doenças endócrinas, nutricionais e metabólicas	0	0	0	0	0	0	0	3	1	1	1	1	7
Capítulo V Transtornos mentais e comportamentais	0	0	0	0	1	2	6	10	4	1	0	0	24
Capítulo VI Doenças do sistema nervoso	2	0	0	1	1	0	1	5	1	1	1	0	13
Capítulo VII Doenças do olho e anexos	0	1	1	1	0	0	0	0	0	0	0	0	3
Capítulo IX Doenças do aparelho circulatório	1	0	0	0	0	5	1	11	10	19	17	10	74
Capítulo X Doenças do aparelho respiratório	4	15	0	2	0	1	2	2	6	1	23	13	69
Capítulo XI Doenças do aparelho digestivo	0	3	2	4	3	14	11	14	12	13	8	2	86
Capítulo XII Doenças da pele e do tecido subcutâneo	0	0	1	0	1	1	0	0	1	0	0	0	4
Capítulo XIII Doenças do sistema osteomuscular e do tecido conjuntivo	1	0	0	1	2	0	2	2	2	1	0	1	12
Capítulo XIV Doenças do aparelho geniturinário	0	0	0	0	2	2	6	3	3	4	4	1	25
Capítulo XV Gravidez, parto e puerpério	0	0	0	1	24	47	23	6	0	0	0	0	101
Capítulo XVI Algumas afecções originadas no período perinatal	17	0	0	0	0	1	0	0	0	0	0	0	18
Capítulo XVII Malformações congênitas, deformidades e anomalias cromossômicas	0	1	0	2	0	0	0	0	0	0	0	0	3
Capítulo XVIII Sintomas, sinais e achados anormais de exames clínicos e de laboratório, não classificados em outra parte	1	0	0	0	0	1	0	1	0	0	1	1	5
Capítulo XIX Lesões, envenenamento e algumas outras consequências de causas externas	0	0	5	7	5	12	6	6	7	4	2	0	54
Capítulo XXI Fatores que influenciam o estado de saúde e o contato com os serviços de saúde	1	0	1	0	0	6	5	2	4	2	0	0	21
Total	28	26	11	19	41	97	71	80	77	65	72	34	621



Análise e considerações sobre Mortalidade

Em relação as internações hospitalares há predomínio de gravidez, parto e puerpério, em seguida as doenças do aparelho digestivo, circulatório e neoplasias

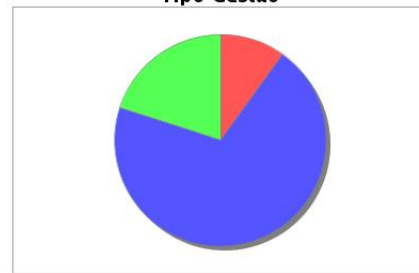
3.1 TIPO GESTÃO

Tipo de Estabelecimento	Total	Municipal	Estadual	Dupla
POSTO DE SAUDE	1	1	0	0
CENTRO DE SAUDE/UNIDADE BASICA	5	3	0	2
CLINICA/CENTRO DE ESPECIALIDADE	1	0	1	0
UNIDADE DE APOIO DIAGNOSE E TERAPIA (SADT ISOLADO)	1	1	0	0
SECRETARIA DE SAUDE	1	1	0	0
POLO ACADEMIA DA SAUDE	1	1	0	0
Total	10	7	1	2

3.2. NATUREZA JURÍDICA (GERÊNCIA)

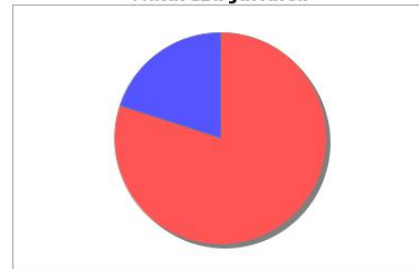
Tipo de Estabelecimento	Total	Municipal	Estadual	Dupla
FEDERAL	3	0	0	3
MUNICIPAL	21	18	0	3
PRIVADA	6	3	3	0
Total	30	21	3	6

Tipo Gestão



Estadual 10,00% Municipal 70,00% Dupla 20,00%

Natureza Jurídica



Pública 80,00% Privada 20,00%

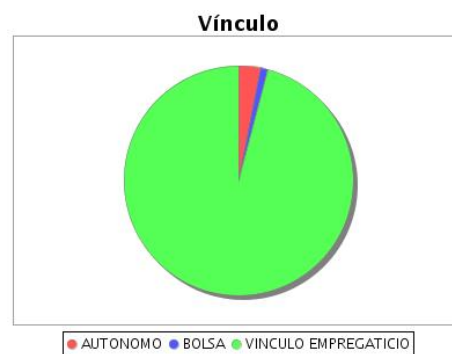
Justificativa da Dupla Gestão

Justificamos

Análise e considerações do Gestor sobre Prestadores de Serviços ao SUS

A rede de serviços de saúde do município vem suprindo as demandas da população. O município possui um Pronto Atendimento ofertado aos munícipes e assistência hospitalar é ofertada no município de Guaraniaçu/Pr para atendimentos clínicos de baixa complexidade, e a de media e alta complexidade no município de Cascavel/Pr.

AUTONOMO	
TIPO	TOTAL
PESSOA FISICA	3
TOTAL	3
BOLSA	
TIPO	TOTAL
BOLSISTA	1
TOTAL	1
VINCULO EMPREGATICIO	
TIPO	TOTAL
CARGO COMISSIONADO	1
CELETISTA	6
CONTRATO POR PRAZO DETERMINADO	4
EMPREGO PUBLICO	1
ESTATUTARIO	81
TOTAL	93



Análise e Considerações Profissionais SUS

Em relação as informações acima citadas podem ser verificadas no Setor de Recursos Humanos da Prefeitura Municipal, onde encontra-se todas as documentações e informações.

Pactuação Interfederativa 2017 a 2021

Relação de Indicadores

Nº	Indicador	Meta 2017	Resultado	Unidade
1	NÚMERO DE ÓBITOS PREMATUROS (de 30 a 69 anos) PELO CONJUNTO DAS 4 PRINCIPAIS DCNT (DOENÇAS DO APARELHO CIRCULATÓRIO, CÂNCER, DIABETES E DOENÇAS RESPIRATÓRIAS CRÔNICAS)	17,00	20,00	N.Absoluto
10	PROPORÇÃO DE ANÁLISES REALIZADAS EM AMOSTRAS DE ÁGUA PARA CONSUMO HUMANO QUANTO AOS PARÂMETROS COLIFORMES TOTAIS, CLORO RESIDUAL LIVRE E TURBIDEZ	100,00	75,00	%
11	RAZÃO DE EXAMES CITOPATOLÓGICOS DO COLO DO ÚTERO EM MULHERES DE 25 A 64 ANOS NA POPULAÇÃO RESIDENTE DE DETERMINADO LOCAL E A POPULAÇÃO DA MESMA FAIXA ETÁRIA	0,85	0,64	RAZÃO
12	RAZÃO DE EXAMES DE MAMOGRAFIA DE RASTREAMENTO REALIZADOS EM MULHERES DE 50 A 69 ANOS NA POPULAÇÃO RESIDENTE DE DETERMINADO LOCAL E POPULAÇÃO DA MESMA FAIXA ETÁRIA	0,85	0,55	RAZÃO
13	PROPORÇÃO DE PARTO NORMAL NO SUS E NA SAÚDE SUPLEMENTAR	51,00	47,00	%
14	PROPORÇÃO DE GRAVIDEZ NA ADOLESCÊNCIA ENTRE AS FAIXAS ETÁRIAS 10 A 19 ANOS	20,00	18,00	%
15	TAXA DE MORTALIDADE INFANTIL.	0,00	2,00	N.Absoluto
16	NÚMERO DE ÓBITOS MATERNS EM DETERMINADO PERÍODO E LOCAL DE RESIDÊNCIA	0,00	0,00	N.Absoluto
17	COBERTURA POPULACIONAL ESTIMADA PELAS EQUIPES DE ATENÇÃO BÁSICA.	90,00	90,00	%
18	COBERTURA DE ACOMPANHAMENTO DAS CONDICIONALIDADES DE SAÚDE DO PROGRAMA BOLSA FAMÍLIA	98,00	98,00	%
19	COBERTURA POPULACIONAL ESTIMADA DE SAÚDE BUCAL NA ATENÇÃO BÁSICA	98,00	98,00	%
2	PROPORÇÃO DE ÓBITOS DE MULHERES EM IDADE FÉRTIL (MIF) INVESTIGADOS	100,00	100,00	%
20	PERCENTUAL DE MUNICÍPIOS QUE REALIZAM NO MÍNIMO SEIS GRUPOS DE AÇÕES DE VIGILÂNCIA SANITÁRIA, CONSIDERADAS NECESSÁRIAS A TODOS OS MUNICÍPIOS.	100,00	100,00	%

Nº	Indicador	Meta 2017	Resultado	Unidade
21	AÇÕES DE MATRICIAMENTO REALIZADAS POR CAPS COM EQUIPES DE ATENÇÃO BÁSICA			%
22	NÚMERO DE CICLOS QUE ATINGIRAM MÍNIMO DE 80% DE COBERTURA DE IMÓVEIS VISITADOS PARA CONTROLE VETORIAL DA DENGUE	4,00	3,00	N.Absoluto
23	PROPORÇÃO DE PREENCHIMENTO DO CAMPO "OCUPAÇÃO" NAS NOTIFICAÇÕES DE AGRAVOS RELACIONADOS AO TRABALHO	100,00	100,00	%
3	PROPORÇÃO DE REGISTRO DE ÓBITOS COM CAUSA BÁSICA DEFINIDA	100,00	100,00	%
4	PROPORÇÃO DE VACINAS SELECIONADAS DO CNV PARA CRIANÇAS < 2 ANOS - PENTAVALENTE (3ª DOSE), PNEUMOCÓCICA 10-VALENTE (2ª), POLIOMIELITE (3ª) E TRÍPLICE VIRAL (1ª) - COM COBERTURA VACINAL PRECONIZADA	100,00	75,00	%
5	PROPORÇÃO DE CASOS DE DOENÇAS DE NOTIFICAÇÃO COMPULSÓRIA IMEDIATA (DNCI) ENCERRADAS EM ATÉ 60 DIAS APÓS NOTIFICAÇÃO	100,00	100,00	%
6	PROPORÇÃO DE CURA DOS CASOS NOVOS DE HANSENÍASE DIAGNOSTICADOS NOS ANOS DAS COORTES	100,00	100,00	%
7	NÚMERO DE CASOS AUTÓCTONES DE MALÁRIA			N.Absoluto
8	NÚMERO DE CASOS NOVOS DE SÍFILIS CONGÊNITA EM MENORES DE UM ANO DE IDADE	0,00	0,00	N.Absoluto
9	NÚMERO DE CASOS NOVOS DE AIDS EM MENORES DE 5 ANOS	0,00	0,00	N.Absoluto

5.1 Execução Orçamentária

Recursos Orçamentários

Valor R\$ 8.198.045,45 **Valor** R\$ 6.585.963,68

Análise e Considerações

Conforme apresentação, nota-se foi executado dentro do orçamento no ano de 2017.

6. DEMONSTRATIVO DA UTILIZAÇÃO DE RECURSOS (Fonte: SIOPS)

6.1 DEMONSTRATIVO DA UTILIZAÇÃO DOS RECURSOS (Fonte: SIOPS)

Última atualização: 07/06/2018 15:00:19

	RECEITAS (R\$)						DESPESAS (R\$)					Movimentação Financeira		
	Transferência fundo a fundo			Op. Crédito /Rend. /Outros	Recursos Próprios	Total	Dotação	Empenhada	Liquidada	Paga	Orçada	RP/Outros Pagamentos	Saldo Finan. do Exercício Anterior	Saldo Finan. do Exercício Atual
	Federal	Estadual	Outros Municípios											
Outros Programas Financ. por Transf Fundo a Fundo	5.135,58	0,00	0,00	0,00	0,00	5.135,58	0,00	0,00	0,00	0,00	0,00	0,00	0,00	5.135,58
Atenção Básica	752.932,52	717.601,62	164.867,40	142.049,69	5.105.779,59	6.883.230,82	8.358.390,68	6.803.725,35	6.534.036,35	6.468.469,96	0,00	5.291,38	2.509.802,69	2.919.272,17
Vigilância em Saúde	50.625,97	0,00	0,00	0,00	0,00	50.625,97	130.220,00	61.997,28	61.997,28	61.997,28	0,00	0,00	0,00	-11371,31
Atenção de MAC Ambulatorial e Hospitalar	5.135,58	0,00	0,00	0,00	0,00	5.135,58	0,00	0,00	0,00	0,00	0,00	0,00	0,00	5.135,58
Assistência Farmacêutica	372,33	0,00	0,00	0,00	0,00	372,33	0,00	0,00	0,00	0,00	0,00	0,00	0,00	372,33
Bloco Investimentos na Rede de Serviços de Saúde	80.620,00	0,00	0,00	0,00	0,00	80.620,00	0,00	0,00	0,00	0,00	0,00	0,00	0,00	80.620,00
Piso de Atenção Básica Fixo (PAB Fixo)	434.732,04	0,00	0,00	0,00	0,00	434.732,04	0,00	0,00	0,00	0,00	0,00	0,00	0,00	434.732,04
Piso de Atenção Básica Variável (PAB Variável)	248.446,30	0,00	0,00	0,00	0,00	318.200,48	0,00	0,00	0,00	0,00	0,00	0,00	0,00	318.200,48
Saúde da Família	85.040,00	0,00	0,00	0,00	0,00	85.040,00	0,00	0,00	0,00	0,00	0,00	0,00	0,00	85.040,00
Agentes Comunitários de Saúde	96.330,00	0,00	0,00	0,00	0,00	96.330,00	0,00	0,00	0,00	0,00	0,00	0,00	0,00	96.330,00
Saúde Bucal	23.840,00	0,00	0,00	0,00	0,00	23.840,00	0,00	0,00	0,00	0,00	0,00	0,00	0,00	23.840,00
Outros Programas Financ. por Transf. Fundo a Fundo	69.754,18	0,00	0,00	0,00	0,00	69.754,18	0,00	0,00	0,00	0,00	0,00	0,00	0,00	69.754,18
Outros Programas Financ. por Transf Fundo a Fundo (6)	0,00	717.601,62	164.867,40	142.049,69	5.105.779,59	6.130.298,30	8.358.390,68	6.803.725,35	6.534.036,35	6.468.469,96	0,00	5.291,38	2.509.802,69	2.166.339,65
Vigilância Sanitária	8.828,60	0,00	0,00	0,00	0,00	8.828,60	32.600,00	2.180,67	2.180,67	2.180,67	0,00	0,00	0,00	6.647,93
Componente Básico da Assistência Farmacêutica	372,33	0,00	0,00	0,00	0,00	372,33	0,00	0,00	0,00	0,00	0,00	0,00	0,00	372,33
Vigilância Epidemiológica e Ambiental em Saúde	14.970,06	0,00	0,00	0,00	0,00	14.970,06	97.620,00	59.816,61	59.816,61	59.816,61	0,00	0,00	0,00	-44846,55
Fundo de Ações Estratégicas e Compensação -FAEC	5.135,58	0,00	0,00	0,00	0,00	5.135,58	0,00	0,00	0,00	0,00	0,00	0,00	0,00	5.135,58
Incentivo Atenção à Saúde - Sistema Penitenciário	43.236,30	0,00	0,00	0,00	0,00	43.236,30	0,00	0,00	0,00	0,00	0,00	0,00	0,00	43.236,30
Outros Programas Financiados por Transferências Fundo a Fundo	26.827,31	0,00	0,00	0,00	0,00	26.827,31	0,00	0,00	0,00	0,00	0,00	0,00	0,00	26.827,31

Análise Sobre a Utilização dos Recursos

Em todos os demonstrativos notou-se que as receitas realizadas obteve se um aumento do valor do recurso em comparação a previsão inicial.

8. INDICADORES FINANCEIROS (Fonte: SIOPS)

8.1. INDICADORES FINANCEIROS (Fonte: SIOPS)

Última atualização:
07/06/2018 14:
57:53

Participação % da receita de impostos na receita total do Município	5,38%
Participação % das transferências intergovernamentais na receita total do Município	89,11%
Participação % das Transferências para a Saúde (SUS) no total de recursos transferidos para	7,13%
Participação % das Transferências da União para a Saúde no total de recursos transferidos	43,37%
Participação % das Transferências da União para a Saúde (SUS) no total de Transferências da	6,57%
Participação % da Receita de Impostos e Transferências Constitucionais e Legais na Receita	69,81%
Para Fins de Cálculo do Percentual da LC141/2012	0,00%
Despesa total com Saúde, em R\$/hab, sob responsabilidade do município, por habitante	R\$712,42
Participação % da despesa com pessoal na despesa total com Saúde	54,35%
Participação % da despesa com medicamentos na despesa total com Saúde	6,29%
Participação % da desp. com serviços de terceiros - pessoa jurídica na despesa total com	5,21%
Participação % da despesa com investimentos na despesa total com Saúde	7,64%
% das transferências para a Saúde em relação à despesa total do município com saúde	27,66%
% da receita própria aplicada em Saúde conforme a LC 141/2012	22,99%

Análise Sobre os Indicadores Financeiros

Nota-se que a união tem papel fundamental para repasse nos custeios e despesas municipal, bem como o estado nos programas. Nota-se ainda que o município tem uma grande parte de contribuição para complemento dos orçamentos.

9.1 - DEMONSTRATIVO ORÇAMENTÁRIO - DESPESAS COM SAÚDE (Fonte: SIOPS)

RECEITAS PARA APURAÇÃO DA APLICAÇÃO EM AÇÕES E SERVIÇOS PÚBLICOS DE SAÚDE	PREVISÃO INICIAL	PREVISÃO ATUALIZADA (a)	RECEITAS REALIZADAS	
			Jan a Dez (b)	%(b/a)x100
RECEITA DE IMPOSTOS LÍQUIDA (I)	1.589.100,00	1.589.100,00	1.717.641,31	108,08
Imposto Predial e Territorial Urbano - IPTU	85.400,00	85.400,00	116.548,05	136,47
Imposto sobre Transmissão de Bens Intervivos - ITBI	215.000,00	215.000,00	143.705,67	66,83
Imposto sobre Serviços de Qualquer Natureza - ISS	976.000,00	976.000,00	862.629,31	88,38
Imposto de Renda Retido na Fonte - IRRF	275.250,00	275.250,00	578.048,02	210,00
Imposto Territorial Rural - ITR	0,00	0,00	0,00	0,00
Multas, Juros de Mora e Outros Encargos dos Impostos	4.150,00	4.150,00	1.614,79	38,91
Dívida Ativa dos Impostos	20.600,00	20.600,00	11.478,97	55,72
Multas, Juros de Mora e Outros Encargos da Dívida Ativa	12.700,00	12.700,00	3.616,50	28,47
RECEITA DE TRANSFERÊNCIAS CONSTITUCIONAIS E LEGAIS (II)	23.235.750,00	23.235.750,00	20.571.993,78	88,54
Cota-Parte FPM	12.950.000,00	12.950.000,00	10.596.521,13	81,82
Cota-Parte ITR	65.950,00	65.950,00	128.552,40	194,92
Cota-Parte IPVA	990.000,00	990.000,00	823.164,03	83,14
Cota-Parte ICMS	8.900.000,00	8.900.000,00	8.828.463,13	99,19
Cota-Parte IPI-Exportação	237.500,00	237.500,00	135.368,57	56,99
Compensações Financeiras Provenientes de Impostos e Transferências Constitucionais	92.300,00	92.300,00	59.924,52	64,92
Desoneração ICMS (LC 87/96)	92.300,00	92.300,00	59.924,52	64,92
Outras				
TOTAL DAS RECEITAS PARA APURAÇÃO DA APLICAÇÃO EM AÇÕES E SERVIÇOS PÚBLICOS DE SAÚDE (III) = I + II	24.824.850,00	24.824.850,00	22.289.635,09	89,79

RECEITAS ADICIONAIS PARA FINANCIAMENTO DA SAÚDE	PREVISÃO INICIAL	PREVISÃO ATUALIZADA (c)	RECEITAS REALIZADAS	
			Jan a Dez (d)	%(d/c)x100
TRANSFERÊNCIA DE RECURSOS DO SISTEMA ÚNICO DE SAÚDE-SUS	1.624.000,00	1.681.703,59	1.918.216,76	114,06
Provenientes da União	1.560.800,00	1.560.800,00	893.698,05	57,25
Provenientes dos Estados	40.000,00	40.000,00	717.601,62	1.794,00
Provenientes de Outros Municípios	0,00	57.703,59	164.867,40	285,71
Outras Receitas do SUS	23.200,00	23.200,00	142.049,69	612,28
TRANSFERÊNCIAS VOLUNTÁRIAS				
RECEITA DE OPERAÇÕES DE CRÉDITO VINCULADAS À SAÚDE	0,00	0,00	0,00	0,00
OUTRAS RECEITAS PARA FINANCIAMENTO DA SAÚDE	0,00	0,00	0,00	0,00
TOTAL RECEITAS ADICIONAIS PARA FINANCIAMENTO DA SAÚDE	1.624.000,00	1.681.703,59	1.918.216,76	114,06

9.2. DESPESAS COM SAÚDE

9.2.1. DESPESAS COM SAÚDE (Por Grupo de Natureza de Despesa)

DESPESAS COM SAÚDE (Por Grupo de Natureza de Despesa)	DOTAÇÃO INICIAL	DOTAÇÃO ATUALIZADA (e)	DESPESAS EXECUTADAS		
			LIQUIDADAS Jan a Dez (f)	INSCRITAS EM RESTOS A PAGAR NÃO PROCESSADOS (g)	% (f+g)/e
DESPESAS CORRENTES	5.940.220,00	7.416.591,96	6.258.602,64	40.689,00	84,94
Pessoal e Encargos Sociais	3.495.520,00	4.459.971,05	3.844.969,79	0,00	86,21
Juros e Encargos da Dívida	0,00	0,00	0,00	0,00	0,00
Outras Despesas Correntes	2.444.700,00	2.956.620,91	2.413.632,85	40.689,00	83,01

DESPESAS DE CAPITAL	988.500,00	1.123.778,72	339.761,24	229.000,00	50,61
Investimentos	988.500,00	1.123.778,72	339.761,24	229.000,00	50,61
Inversões Financeiras	0,00	0,00	0,00	0,00	0,00
Amortização da Dívida	0,00	0,00	0,00	0,00	0,00
TOTAL DAS DESPESAS COM SAÚDE (IV)	6.928.720,00	8.540.370,68		6.868.052,88	80,42

9.2.2.DESPESAS PRÓPRIAS COM SAÚDE, AÇÕES E SERVIÇOS PÚBLICOS DE SAÚDE

DESPESAS COM SAÚDE NÃO COMPUTADAS PARA FINS DE APURAÇÃO DO PERCENTUAL MÍNIMO	DOTAÇÃO INICIAL	DOTAÇÃO ATUALIZADA	DESPESAS EXECUTADAS			
			LIQUIDADAS Jan a Dez (h)	INSCRITAS EM RESTOS A PAGAR NÃO PROCESSADOS (i)	%[(h+i)/V (f+g)]	
DESPESAS COM INATIVOS E PENSIONISTAS	N/A		2.330,25	0,00	0,03	
DESPESA COM ASSISTÊNCIA À SAÚDE QUE NÃO ATENDE AO PRINCÍPIO DE ACESSO	N/A		0,00	0,00	0,00	
DESPESAS CUSTEADAS COM OUTROS RECURSOS	N/A		1.512.183,63	229.000,00	25,35	
Recursos de Transferências do Sistema Único de Saúde - SUS	N/A		1.512.183,63	229.000,00	25,35	
Recursos de Operações de Crédito	N/A		0,00	0,00	0,00	
Outros Recursos	N/A		0,00	0,00	0,00	
OUTRAS AÇÕES E SERVIÇOS NÃO COMPUTADOS	N/A		0,00	0,00	0,00	
RESTOS A PAGAR NÃO PROCESSADOS INSCRITOS INDEVIDAMENTE NO	N/A	N/A	N/A	0,00		
DESPESAS CUSTEADAS COM DISPONIBILIDADE DE CAIXA VINCULADA	N/A	N/A	0,00	0,00	0,00	
DESPESAS CUSTEADAS COM RECURSOS VINCULADOS À PARCELA DO	N/A	N/A	0,00	0,00	0,00	
TOTAL DAS DESPESAS COM SAÚDE NÃO COMPUTADAS (V)		N/A		1.743.513,88	25,39	
TOTAL DAS DESPESAS COM AÇÕES E SERVIÇOS PÚBLICOS DE SAÚDE (VI) = [(IV(f+g))-V(h+i)]			""	0,00	""	N/A

PERCENTUAL DE APLICAÇÃO EM AÇÕES E SERVIÇOS PÚBLICOS DE SAÚDE SOBRE A RECEITA DE IMPOSTOS LÍQUIDA E TRANSFERÊNCIAS CONSTITUCIONAIS E LEGAIS (VII%) = [VI(H+I) /	22,99
--	-------

VALOR REFERENTE À DIFERENÇA ENTRE O VALOR EXECUTADO E O LÍMITE MÍNIMO CONSTITUCIONAL $[VI(h+i)-(15 \cdot IIIb)/100]$	1.781.093,74
--	--------------

EXECUÇÃO DE RESTOS A PAGAR NÃO PROCESSADOS INSCRITOS COM DISPONIBILIDADE DE CAIXA	INSCRITOS	CANCELADOS/PRESCRITOS	PAGOS	A PAGAR	PARCELA CONSIDERADA NO LIMITE
Inscritos em 2017	40.689,00	N/A	N/A	N/A	0,00
Inscritos em 2016	0,00	0,00	0,00	0,00	0,00
Inscritos em 2015	0,00	0,00	0,00	0,00	0,00
Inscritos em 2014	85.911,06	0,00	85.911,06	0,00	0,00
Inscritos em 2013	0,00	0,00	0,00	0,00	0,00
Inscritos em 2012	0,00	0,00	0,00	0,00	0,00
Total	126.600,06	0,00	85.911,06	0,00	0,00

CONTROLE DOS RESTOS A PAGAR CANCELADOS OU PRESCRITOS PARA FINS DE APLICAÇÃO DA DISPONIBILIDADE DE CAIXA CONFORME ARTIGO 24, § 1º e 2º	RESTOS A PAGAR CANCELADOS OU PRESCRITOS		
	Saldo Inicial	Despesas custeadas no exercício de referência (j)	Saldo Final (Não Aplicado)
Restos a Pagar Cancelados ou Prescritos em 2017	0,00	0,00	0,00
Restos a Pagar Cancelados ou Prescritos em 2016	0,00	0,00	0,00
Restos a Pagar Cancelados ou Prescritos em 2015	0,00	0,00	0,00

Restos a Pagar Cancelados ou Prescritos em 2014	0,00	0,00	0,00
Restos a Pagar Cancelados ou Prescritos em 2013	0,00	0,00	0,00
Restos a Pagar Cancelados ou Prescritos em 2012	N/A	N/A	N/A
Total (VIII)	0,00	0,00	0,00

CONTROLE DE VALOR REFERENTE AO PERCENTUAL MÍNIMO NÃO CUMPRIDO EM EXERCÍCIOS ANTERIORES PARA FINS DE APLICAÇÃO DOS RECURSOS VINCULADOS CONFORME ARTIGOS 25 e 26	LIMITE NÃO CUMPRIDO		
	Saldo Inicial	Despesas custeadas no exercício de referência (k)	Saldo Final (Não Aplicado)
Diferença de limite não cumprido em 2016	0,00	0,00	0,00
Diferença de limite não cumprido em 2015	0,00	0,00	0,00
Diferença de limite não cumprido em 2014	0,00	0,00	0,00
Diferença de limite não cumprido em 2013	0,00	0,00	0,00
Total (IX)	0,00	0,00	0,00

DESPESAS COM SAÚDE (Por Subfunção)	DOTAÇÃO INICIAL	DOTAÇÃO ATUALIZADA	DESPESAS EXECUTADAS		
			LIQUIDADAS Jan a Dez (l)	INSCRITAS EM RESTOS A PAGAR NÃO PROCESSADOS (m)	% [(l+m)/total (l+m)]x100
Atenção Básica	6.799.900,00	8.410.150,68	6.536.366,60	269.689,00	99,10
Assistência Hospitalar e Ambulatorial	0,00	0,00	0,00	0,00	0,00
Suporte Profilático e Terapêutico	0,00	0,00	0,00	0,00	0,00
Vigilância Sanitária	32.600,00	32.600,00	2.180,67	0,00	0,03
Vigilância Epidemiológica	97.620,00	97.620,00	59.816,61	0,00	0,87
Alimentação e Nutrição	0,00	0,00	0,00	0,00	0,00
Outras Subfunções	0,00	0,00	0,00	0,00	0,00
TOTAL	6.930.120,00	8.540.370,68		6.868.052,88	100,00

Análise Sobre Demonstrativo Orçamentário

Pelo demonstrado no presente relatório, fica evidente que o Município de Catanduvas, vem cumprindo com a obrigação contida na Constituição Federal, bem como atendendo às normas gerais de saúde vigentes, aplicando valores acima do limite exigido por lei. Gastando 22,99%.

10. AUDITORIAS

Auditorias realizadas ou em fase de execução? (Em andamento, Encerrada, Programada, Reprogramada ou Cancelada)

Não

Ente Federado:

CATANDUVAS

Demandante:

Órgão responsável pela auditoria:

SISAUD/SUS:

Nº da auditoria:

Finalidade da auditoria:

Status da auditoria:

Unidade(s) auditada(s):

Recomendações

Encaminhamentos

11. ANÁLISE E CONSIDERAÇÕES GERAIS SOBRE O RELATÓRIO DE GESTÃO

11.1. CONSIDERAÇÕES GERAIS

A garantia do cumprimento das ações, bem como as necessárias atualizações dentro do contexto sanitário, sedará através do monitoramento e avaliação do plano municipal de saúde sobre duas perspectivas: A do técnico e a sociedade. Do ponto de vista técnico, ficará sobre responsabilidade da gestão e equipe técnica da Secretaria Municipal de Saúde. Na perspectiva da sociedade, cabe ao concelho municipal de saúde estabelecer.

11.2. RECOMENDAÇÕES PARA A PRÓXIMA PROGRAMAÇÃO ANUAL DE SAÚDE E/OU REDIRECIONAMENTOS PARA O PLANO DE SAÚDE

Garantir o cumprimento das ações e realizar o monitoramento permanente das metas.

11.3. ARQUIVOS ANEXOS

Documento	Tipo de Documento
ATA nº 123-2017 Plano Mun Sa.pdf	Resolução do Conselho de Saúde que aprova o Plano de Saúde do período de 2014 a 2017
PLANO MUNICIPAL DE SAÚDE 2018 2021.pdf	Plano de Saúde do período 2014 - 2017
PAS 2017.pdf	Programação Anual de Saúde referente ao Ano do RAG
Ata concelho PAS 2017.pdf	Resolução do Conselho de Saúde que aprova a programação anual de saúde referente ao ano do RAG
PAS 2018.pdf	Programação Anual de Saúde do período 2014
PAS ATA 2018.pdf	Resolução do Conselho de Saúde que aprova a Programação Anual de Saúde do período de 2014

12. APRECIÇÃO DO RELATÓRIO DE GESTÃO

12.1 RELATÓRIO QUADRIMESTRAL (LC 141/12)

Enviado para Câmara de Vereadores em	1º QUA	2º QUA	3º QUA
Enviado ao Conselho de Saúde em	28/06/2017	14/12/2017	17/04/2018
Enviado para Câmara de Vereadores em	26/05/2017	27/09/2017	19/02/2018

12.2. RELATÓRIO ANUAL DE GESTÃO (RAG)

12.2.1. INFORMAÇÕES DO GESTOR

Horário de Brasília

Enviado ao Conselho de Saúde para apreciação em	09/07/2018 15:07:20
Enviado ao Tribunal de contas a que está jurisdicionando em	
Enviado à Câmara de Vereadores em	
Reenviado ao Conselho de Saúde para reapreciação em	

12.2.2. INFORMAÇÕES DO CONSELHO DE SAÚDE

Horário de Brasília

Data de Recebimento do RAG pelo CS	09/07/2018 15:07:20
Apreciado pelo Conselho de Saúde em	09/07/2018 15:32:46
Reapreciado pelo Conselho em	
Parecer do Conselho de Saúde	O Relatório de Gestão do ano de 2017 foi aprovado por todos os conselheiros presentes no dia 17/04/2018, conforme registro em ata.
Status da Apreciação	Aprovado
Resolução da Apreciação	1242018 Data 17/04/2018

CATANDUVAS - PR, ____ de _____ de ____.