

Prefeitura Municipal de Catanduvas - PR  
Relatório Resumido da Execução Orçamentária  
**Demonstrativo Simplificado do Relatório Resumido da Execução Orçamentária**  
Orçamentos Fiscal e da Seguridade Social  
Janeiro a Dezembro 2012/Bimestre Novembro-Dezembro

LRF, Art. 48 - Anexo XVIII R\$ 1,00

BALANÇO ORÇAMENTÁRIO	No bimestre	Até o bimestre
<b>RECEITAS</b>		
Previsão Inicial da Receita	-	17.957.000,00
Previsão Atualizada da Receita	-	23.377.992,83
Receitas Realizadas	3.463.697,63	18.389.039,52
Déficit Orçamentário		2.728.377,71
Saldos de Exercícios Anteriores(Utilizados para Créditos Adicionais)	-	0,00
<b>DESPESAS</b>		
Dotação Inicial	-	17.957.000,00
Créditos Adicionais	-	6.928.619,28
Dotação Atualizada	-	24.885.619,28
Despesas Empenhadas	2.945.327,21	21.117.417,23
Despesas Executadas	3.570.448,66	21.117.417,23
Liquidadas	3.570.448,66	18.781.145,59
Inscritas em Restos a Pagar Não Processados		2.336.271,64
Superávit Orçamentário		

DESPESAS POR FUNÇÃO/SUBFUNÇÃO	No bimestre	Até o bimestre
Despesas Empenhadas	2.945.327,21	21.117.417,23
Despesas Executadas	3.570.448,66	21.117.417,23
Liquidadas	3.570.448,66	18.781.145,59
Inscritas em Restos a Pagar Não Processados		2.336.271,64

RECEITA CORRENTE LÍQUIDA - RCL	Até o bimestre
Receita Corrente Líquida	15.807.422,91

RECEITAS E DESPESAS DOS REGIMES DE PREVIDÊNCIA	No bimestre	Até o bimestre
<b>Regime Próprio de Previdência Social dos Servidores Públicos</b>		
Receitas Previdenciárias Realizadas(IV)	0,00	0,00
Despesas Previdenciárias Executadas(V)		
Liquidadas	0,00	0,00
Inscritas em Restos a Pagar Não Processados		0,00
Resultado Previdenciário (VI)=(IV-V)	0,00	0,00

RESULTADOS NOMINAL E PRIMÁRIO	Meta Fixada no Anexo de Metas Fiscais da LDO (a)	Resultado Apurado Até o Bimestre (b)	% em Relação a Meta (b/a)
Resultado Nominal	-140.000,00	461.476,37	-329,63
Resultado Primário	525.000,00	-2.293.322,34	-436,82

RESTOS A PAGAR POR PODER E MINISTÉRIO PÚBLICO	Inscrição	Cancelamento até o bimestre	Pagamento até o bimestre	Saldo a Pagar
<b>RESTOS A PAGAR PROCESSADOS</b>	723.752,44	6,20	687.341,47	36.404,77
Poder Executivo	723.752,44	6,20	687.341,47	36.404,77
Poder Legislativo	0,00	0,00	0,00	0,00
<b>RESTOS A PAGAR NÃO-PROCESSADOS</b>	1.002.730,45	11.083,64	724.864,54	266.782,27
Poder Executivo	1.002.730,45	11.083,64	724.864,54	266.782,27

Prefeitura Municipal de Catanduvas - PR  
Relatório Resumido da Execução Orçamentária  
**Demonstrativo Simplificado do Relatório Resumido da Execução Orçamentária**  
Orçamentos Fiscal e da Seguridade Social  
Janeiro a Dezembro 2012/Bimestre Novembro-Dezembro

LRF, Art. 48 - Anexo XVIII				R\$ 1,00
<i>Poder Legislativo</i>	0,00	0,00	0,00	0,00
<b>TOTAL</b>	1.726.482,89	11.089,84	1.412.206,01	303.187,04

**Município de Catanduvas**  
*Olandir Roque Ribeiro da Silva*  
Secretário de Finanças

  
**MUNICÍPIO DE CATANDUVAS**  
*Aidair Bernart*  
Prefeito

  
**Edilson Malavski**  
Controlador Interno

Prefeitura Municipal de Catanduvas - PR  
Relatório Resumido da Execução Orçamentária  
**Demonstrativo Simplificado do Relatório Resumido da Execução Orçamentária**  
Orçamentos Fiscal e da Seguridade Social  
Janeiro a Dezembro 2012/Bimestre Novembro-Dezembro

LRF, Art. 48 - Anexo XVIII

R\$ 1,00

DESPESAS COM AÇÕES TÍPICAS DE MANUTENÇÃO E DESENVOLVIMENTO DO ENSINO	Valor Apurado Até o Bimestre	Limites Constitucionais Anuais	
		% Mínimo a Aplicar no Exercício	% Aplicado Até o Bimestre
MÍNIMO ANUAL DE 25% DAS RECEITAS RESULTANTES DE IMPOSTOS NA MANUTENÇÃO E DESENVOLVIMENTO DO ENSINO		25%	
Liquidadas	3.827.853,96		28,64
Inscritos em Restos a Pagar Não Processados	6.875,88		0,05
MÍNIMO ANUAL DE 60% DO FUNDEB NA REMUNERAÇÃO DO MAGISTÉRIO COM EDUCAÇÃO INFANTIL E ENSINO FUNDAMENTAL		60%	
Liquidadas	2.654.304,35		111,33
Inscritos em Restos a Pagar Não Processados	3.294,13		0,14

RECEITAS DE OPERAÇÕES DE CRÉDITO E DESPESAS DE CAPITAL	Valor apurado até o bimestre	Saldo Não Realizado
Receitas de Operações de Crédito	0,00	0,00
Despesa de Capital Líquida	5.563.444,98	605.807,10

PROJEÇÃO ATUARIAL DOS REGIMES DE PREVIDÊNCIA	Exercício	10º Exercício	20º Exercício	35º Exercício
<b>Régime Próprio de Previdência Social dos Servidores Públicos</b>				
Receitas Previdenciárias (IV)	1.189.899,54	1.017.701,89	976.774,33	84.732,47
Despesas Previdenciárias (V)	418.109,28	691.297,71	767.812,03	222.894,31
Resultado Previdenciário (IV-V)	771.790,26	326.404,18	208.962,30	-138.161,84

RECEITA DA ALIENAÇÃO DE ATIVOS E APLICAÇÃO DOS RECURSOS	Valor apurado até o bimestre	Saldo a Realizar
Receita de Capital Resultante da Alienação de Ativos	0,00	0,00
Aplicação dos Recursos da Alienação de Ativos	0,00	0,00

DESPESAS COM AÇÕES E SERVIÇOS PÚBLICOS DE SAÚDE	Valor Apurado Até o Bimestre	Limite Constitucional Anual	
		% Mínimo a Aplicar no exercício	% Aplicado Até o Bimestre
Despesas Próprias com Ações e Serviços Públicos de Saúde	3.060.835,37	15%	22,90
Liquidado	3.262.044,20		
Inscritos em Restos a Pagar Não Processados	2.763,15		

DESPESAS DE CARÁTER CONTINUADO DERIVADAS DE PPP	Valor Apurado no Exercício Corrente
Total das Despesas/RCL (%)	

FONTE: PRONIM RF - Responsabilidade Fiscal, 29/Jan/2013, 15h e 42m.

Nota: Durante o exercício, somente as despesas liquidadas são consideradas executadas. No encerramento do exercício, as despesas não liquidadas inscritas em restos

a pagar não processados são também consideradas executadas. Dessa forma, para maior transparência, as despesas executadas estão segregadas em:

- a) Despesas liquidadas, consideradas aquelas em que houve a entrega do material ou serviço nos termos do art. 63 da Lei 4.320/64;
- b) Despesas empenhadas mas não liquidadas, inscritas em Restos a Pagar não processados, consideradas liquidadas no encerramento do exercício, por força do art. 35, inciso II da Lei 4.320/64.

**Município de Catanduvas**  
Olandir Roque Ribeiro da Silva  
Secretário de Finanças

**MUNICÍPIO DE CATANDUVAS**  
Aldou Bernart  
Prefeito

*Edilson Malavski*  
Edilson Malavski  
Controlador Interno

*S.O.J.*  
PREFEITURA MUNICIPAL DE CATANDUVAS  
SILVIO FARFAS  
Controlador CRC PE-451049/O-0

Prefeitura Municipal de Catanduvas-PR  
Relatório Resumido da Execução Orçamentária  
**Balço Orçamentário**  
Orçamentos Fiscal e da Seguridade Social

Janeiro e Dezembro 2012/Bimestre Novembro-Dezembro

RECEITAS	PREVISÃO INICIAL	PREVISÃO ATUALIZADA (a)	RECEITAS REALIZADAS				REALIZAR (a-c)
			No Bimestre (b)	% (b/a)	Até o Bimestre (c)	% (c/a)	
RECEITAS (EXCETO INTRA-ORÇAMENTÁRIAS)(I)	17.409.000,00	22.829.992,83	3.463.697,63	15,17	18.389.099,52	80,55	4.440.393,31
RECEITAS CORRENTES	17.409.000,00	18.810.224,73	3.052.761,31	16,23	15.807.676,57	84,04	3.002.548,16
RECEITA TRIBUTÁRIA	1.360.000,00	1.360.000,00	279.852,59	20,58	1.325.204,63	97,44	34.795,37
IMPOSTOS	1.200.000,00	1.200.000,00	278.307,27	23,19	1.224.147,02	102,01	-24.147,02
TAXAS	150.000,00	150.000,00	1.645,32	1,10	101.057,61	67,37	48.942,39
CONTRIBUIÇÃO DE MELHORIA	10.000,00	10.000,00	-	-	-	-	10.000,00
RECEITAS DE CONTRIBUIÇÕES	560.000,00	560.000,00	43.519,62	7,77	267.346,96	47,74	292.653,04
CONTRIBUIÇÕES SOCIAIS	300.000,00	300.000,00	-	-	-	-	300.000,00
CONTRIBUIÇÃO PARA O CUSTEIO DO SERVIÇO D	260.000,00	260.000,00	43.519,62	16,74	267.346,96	102,83	-7.346,96
RECEITA PATRIMONIAL	380.000,00	389.301,73	3.221,13	0,83	71.295,91	18,31	318.005,82
RECEITAS DE VALORES MOBILIÁRIOS	380.000,00	389.301,73	3.221,13	0,83	71.295,91	18,31	318.005,82
RECEITA DE SERVIÇOS	40.000,00	40.000,00	4.588,30	11,40	52.408,28	131,02	-12.408,28
RECEITAS DE SERVIÇOS	40.000,00	40.000,00	4.588,30	11,40	52.408,28	131,02	-12.408,28
TRANSFERÊNCIAS CORRENTES	14.930.500,00	16.322.423,00	2.710.867,26	18,61	14.029.833,00	85,95	2.292.590,00
TRANSFERÊNCIAS INTERGOVERNAMENTAIS	14.771.500,00	16.121.073,00	2.709.329,77	16,81	13.831.318,86	85,80	2.289.754,14
TRANSFERÊNCIAS DE PESSOAS	3.000,00	3.000,00	900,00	30,00	900,00	30,00	2.100,00
TRANSFERÊNCIAS DE CONVÊNIOS	156.000,00	199.350,00	437,49	0,22	197.614,14	99,63	735,86
OUTRAS RECEITAS CORRENTES	138.500,00	138.500,00	10.642,41	7,68	61.587,79	44,47	76.912,21
MULTAS E JUROS DE MORA	36.500,00	36.500,00	2.650,71	7,26	18.993,55	51,87	17.566,45
INDENIZACÕES E RESTITUIÇÕES	17.500,00	17.500,00	4.040,00	23,09	12.411,55	70,92	5.088,45
RECEITA DA DÍVIDA ATIVA	74.500,00	74.500,00	3.951,70	5,30	30.242,69	40,59	44.257,31
RECEITAS DIVERSAS	10.000,00	10.000,00	-	-	-	-	10.000,00
RECEITAS DE CAPITAL	-	4.019.768,10	410.936,32	10,22	2.581.362,95	64,22	1.438.405,15
ALIENAÇÃO DE BENS	-	-	-	-	-	-	-
TRANSFERÊNCIAS DE CAPITAL	-	4.019.768,10	410.936,32	10,22	2.581.362,95	64,22	1.438.405,15
TRANSFERÊNCIAS DE CONVÊNIOS	-	4.019.768,10	410.936,32	10,22	2.581.362,95	64,22	1.438.405,15



Prefeitura Municipal de Catanduvas-PR  
Relatório Resumido da Execução Orçamentária  
Balço Orçamentário

Orçamentos Fiscal e da Seguridade Social

Janeiro a Dezembro 2012/Bimestre Novembro-Dezembro

RREO - ANEXO I(LRF, Art.52, inciso I, alíneas "a" e "b" do inciso II e §1º)

R\$ 1,00

DESPESAS	DOTAÇÃO INICIAL (d)	CRÉDITOS ADICIONAIS (e)	DOTAÇÃO ATUALIZADA (f)=(d+e)	DESPESAS EMPENHADAS		LIQUIDADAS		INSCRITAS EM RESTOS A PAGAR NÃO PROCESSADOS (h)	SALDO A LIQUIDAR (f)-(g+h)	
				Até o Bimestre		Até o Bimestre				%
				No Bimestre	Até o Bimestre	No Bimestre	Até o Bimestre			
DESPESAS [EXCETO INTRA-ORÇAMENTÁRIAS](VIII)	17.297.500,00	6.895.545,28	24.194.045,28	2.793.594,88	20.447.217,72	3.430.139,03	18.122.368,78	2.324.848,94	84,51	3.746.828,56
DESPESAS CORRENTES	15.392.210,00	2.142.584,20	17.534.794,20	2.706.705,94	14.883.772,74	2.923.574,05	14.643.615,58	240.157,16	84,88	2.651.021,46
PESSOAL E ENCARGOS SOCIAIS	6.923.110,00	1.191.217,78	8.114.327,78	1.696.021,30	7.574.100,13	1.589.575,42	7.435.014,99	141.085,14	99,34	540.227,65
JUROS E ENCARGOS DA DÍVIDA	20.000,00	10.300,00	30.500,00	5.978,78	30.076,50	5.978,78	30.076,50	-	98,61	423,50
OUTRAS DESPESAS CORRENTES	8.449.100,00	940.866,42	9.389.966,42	1.004.700,86	7.279.596,11	1.327.969,85	7.180.534,09	99.072,02	77,59	2.110.370,31
DESPESAS DE CAPITAL	1.415.290,00	4.753.962,08	6.169.252,08	86.690,94	5.563.444,98	506.614,98	3.478.753,20	2.084.691,78	90,18	605.807,10
INVESTIMENTOS	759.680,00	4.779.962,08	5.539.642,08	2.075,00	3.087.170,20	421.799,04	3.002.478,42	2.084.691,78	91,83	452.481,88
AMORTIZAÇÃO DÍVIDA / REFIN. DA DÍVIDA	655.600,00	-26.000,00	629.600,00	84.815,94	476.274,78	84.815,94	476.274,78	-	75,65	153.325,22
RESERVA DE CONTINGÊNCIA	490.000,00	-	490.000,00	-	-	-	-	-	-	490.000,00
DESPESAS (INTRA-ORÇAMENTÁRIAS)(IX)	659.500,00	32.073,00	691.573,00	151.732,33	670.199,51	140.309,63	658.776,81	11.422,70	96,91	21.373,49
SUBTOTAL DAS DESPESAS(X)=(VIII+IX)	17.957.000,00	6.928.619,28	24.885.619,28	2.945.327,21	21.117.417,23	3.570.448,66	18.781.145,59	2.336.271,64	84,86	3.768.202,05
AMORTIZAÇÃO DA DÍVIDA/REFINANCIAMENTO(XI)	-	-	-	-	-	-	-	-	-	-
Amortização da Dívida Interna	-	-	-	-	-	-	-	-	-	-
Dívida Mobiliária	-	-	-	-	-	-	-	-	-	-
Outras Dívidas	-	-	-	-	-	-	-	-	-	-
Amortização da Dívida Externa	-	-	-	-	-	-	-	-	-	-
Dívida Mobiliária	-	-	-	-	-	-	-	-	-	-
Outras Dívidas	-	-	-	-	-	-	-	-	-	-
SUBTOTAL C/ REFINANCIAMENTO(XII)=(XI+XII)	17.957.000,00	6.928.619,28	24.885.619,28	2.945.327,21	21.117.417,23	3.570.448,66	21.117.417,23	21.117.417,23	84,86	3.768.202,05
SUPERÁVIT(XIII)	-	-	-	-	-	-	-	-	-	-
TOTAL(XIV)=(XII+XIII)	17.957.000,00	6.928.619,28	24.885.619,28	2.945.327,21	21.117.417,23	3.570.448,66	21.117.417,23	21.117.417,23	84,86	3.768.202,05

9

Prefeitura Municipal de Catanduvas-PR  
Relatório Resumido da Execução Orçamentária  
**Balanco Orçamentário**  
Orçamentos Fiscal e da Seguridade Social

Janeiro a Dezembro 2012/Bimestre Novembro-Dezembro

R\$ 1,00


RECEITAS INTRA-ORÇAMENTÁRIAS	PREVISÃO INICIAL	PREVISÃO ATUALIZADA (a)	RECEITAS REALIZADAS			SALDO A REALIZAR (e-c)	
			No Bimestre (b)	% (b/a)	Até o Bimestre (c)		% (c/a)
RECEITAS CORRENTES INTRAORÇAMENTÁRIAS	548.000,00	548.000,00	-	-	-	548.000,00	
RECEITAS DE CONTRIBUIÇÕES INTRAORÇAMENTÁRIAS	548.000,00	548.000,00	-	-	-	548.000,00	
CONTRIB SOCIAIS-OPERAÇÕES INTRAORÇAMENTÁRIAS	548.000,00	548.000,00	-	-	-	548.000,00	
<b>TOTAL</b>	<b>548.000,00</b>	<b>548.000,00</b>	<b>-</b>	<b>-</b>	<b>-</b>	<b>548.000,00</b>	

DESPESAS INTRA-ORÇAMENTÁRIAS	DOTAÇÃO INICIAL (d)	CRÉDITOS ADICIONAIS (e)	DOTAÇÃO ATUALIZADA (f)=(d+e)	DESPESAS EMPENHADAS		LIQUIDADAS		INSCRITAS EM RESTOS A PAGAR NÃO PROCESSADOS (k)	SALDO A LIQUIDAR (f-(j+k))
				No Bimestre (g)	Até o Bimestre (h)	No Bimestre (i)	Até o Bimestre (j)		
DESPESAS CORRENTES	659.500,00	32.073,00	691.573,00	151.732,33	670.199,51	140.309,63	658.776,81	11.422,70	21.373,49
PESSOAL E ENCARGOS SOCIAIS	529.500,00	25.000,00	554.500,00	128.886,93	533.127,11	128.886,93	533.127,11	.	21.372,89
OUTRAS DESPESAS CORRENTES	130.000,00	7.073,00	137.073,00	22.845,40	137.072,40	11.422,70	125.649,70	11.422,70	0,60
<b>TOTAL</b>	<b>659.500,00</b>	<b>32.073,00</b>	<b>691.573,00</b>	<b>151.732,33</b>	<b>670.199,51</b>	<b>140.309,63</b>	<b>658.776,81</b>	<b>11.422,70</b>	<b>21.373,49</b>

Fonte: PRONIM RF - Responsabilidade Fiscal, 29/Jan/2013, 15h e 46m.

Nota: Durante o exercício, somente as despesas liquidadas são consideradas executadas. No encerramento do exercício, as despesas não liquidadas inscritas em restos a pagar não processados são também consideradas executadas. Dessa forma, para maior transparência, as despesas executadas estão segregadas em:

- a) Despesas liquidadas, consideradas aquelas em que houve a entrega do material ou serviço, nos termos do art. 63 da Lei 4.320/64;
- b) Despesas empenhadas mas não liquidadas, inscritas em Restos a Pagar não processados, consideradas liquidadas no encerramento do exercício, por força do art.35, inciso II da Lei 4.320/64.

  
**Edilson Malavski**  
Controlador Interno  
PREFEITURA MUN. CATANDUVAS  
SILVIO FARIAS  
Controlador CPO.FF-051049/0-0

Prefeitura Municipal de Catanduvas - PR  
Relatório Resumido de Execução Orçamentária  
**Demonstrativo da Execução das Despesas por Função/Subfunção**  
Orçamento Fiscal e da Seguridade Social  
Janeiro a Dezembro 2012/Bimestre Novembro-Dezembro

RREO - ANEXO II(LRF, Art. 52, inciso II, alínea 'c')

R\$ 1,00

FUNÇÃO/SUBFUNÇÃO	Dotação Inicial	Dotação Atualizada	Despesas Empenhadas		Liquidadas		INSCRITAS EM		Saldo a Executar (a-(e+f))	
			No Bimestre (b)	Até o Bimestre (c)	No Bimestre (d)	Até o Bimestre (e)	Restos a Pagar Não Processados (f)	% ((e+f)/Total (e+f))		% ((e+f)/a)
DESPESAS(EXCETO INTRA-ORÇAMENTÁRIAS)(I)	17.297.500,00	24.194.046,28	2.793.594,88	20.447.217,72	3.430.139,03	18.122.368,78	2.324.848,94	100,00	3.746.828,56	
Legislativa	590.000,00	590.000,00	0,00	292.615,32	0,00	254.684,38	37.930,94	1,43	297.384,68	
Ação Legislativa	590.000,00	590.000,00	0,00	292.615,32	0,00	254.684,38	37.930,94	1,43	297.384,68	
Administração	2.247.400,00	2.374.458,91	366.282,38	2.150.415,35	340.648,98	2.090.137,25	60.278,10	10,52	224.043,56	
Planejamento e Orçamento	97.400,00	108.700,00	19.993,32	86.106,09	18.886,45	84.999,22	1.106,87	0,42	22.593,91	
Administração Geral	1.753.200,00	1.815.170,00	254.236,76	1.639.863,66	249.391,83	1.600.374,03	39.489,63	8,02	175.306,34	
Administração Financeira	353.800,00	410.408,91	83.437,14	386.487,24	66.627,26	369.677,36	16.809,88	1,89	23.921,67	
Controle Interno	43.000,00	40.180,00	8.615,16	37.958,36	5.743,44	35.086,64	2.871,72	0,19	2.221,64	
Assistência Social	996.300,00	1.130.830,54	263.805,94	1.017.731,55	271.922,75	1.013.477,95	4.253,60	4,98	113.098,99	
Administração Geral	357.700,00	437.300,00	85.183,67	422.575,33	90.529,77	418.778,86	3.796,47	2,07	14.724,67	
Assistência ao Idoso	7.800,00	10.800,00	0,00	5.040,55	0,00	5.040,55	0,00	0,02	5.759,45	
Assistência ao Portador de Deficiência	24.200,00	26.105,92	5.889,51	23.558,04	5.889,51	23.558,04	0,00	0,12	2.547,88	
Assistência à Criança e ao Adolescente	160.200,00	297.585,00	54.915,20	258.815,42	57.685,91	258.358,29	457,13	1,27	38.769,58	
Assistência Comunitária	386.400,00	359.039,62	117.817,56	307.742,21	117.817,56	307.742,21	0,00	1,51	51.297,41	
Previdência Social	800.000,00	800.000,00	0,00	0,00	0,00	0,00	0,00	0,00	800.000,00	
Previdência do Regime Estatutário	800.000,00	800.000,00	0,00	0,00	0,00	0,00	0,00	0,00	800.000,00	
Saúde	3.522.710,00	4.573.839,14	786.873,55	4.294.743,80	949.726,33	4.098.139,10	196.604,70	21,00	279.095,34	
Atenção Básica	3.412.800,00	4.447.439,14	764.013,42	4.185.618,39	926.866,20	3.989.013,69	196.604,70	20,47	261.820,75	
Vigilância Sanitária	79.510,00	79.710,00	11.265,58	63.537,23	11.265,58	63.537,23	0,00	0,31	16.172,77	
Vigilância Epidemiológica	30.400,00	46.690,00	11.594,55	45.588,18	11.594,55	45.588,18	0,00	0,22	1.101,82	
Trabalho	51.000,00	109.300,00	0,00	149,00	0,00	149,00	0,00	0,00	109.151,00	
Fomento ao Trabalho	51.000,00	109.300,00	0,00	149,00	0,00	149,00	0,00	0,00	109.151,00	
Educação	4.332.100,00	7.166.550,95	882.739,84	6.541.306,73	1.185.664,56	5.693.398,09	847.908,64	31,99	625.244,22	
Atenção Básica	3.700,00	2.800,00	0,00	0,00	0,00	0,00	0,00	0,00	2.800,00	
Alimentação e Nutrição	267.700,00	357.700,49	53.850,93	330.244,74	52.209,25	328.603,06	1.641,68	1,62	27.455,75	



Prefeitura Municipal de Catanduvas - PR  
Relatório Resumido de Execução Orçamentária  
**Demonstrativo da Execução das Despesas por Função/Subfunção**  
Orçamento Fiscal e da Seguridade Social  
Janeiro a Dezembro 2012/Bimestre Novembro-Dezembro

RREO - ANEXO II (LRF, Art. 52, inciso II, alínea 'c')

R\$ 1,00

FUNÇÃO/SUBFUNÇÃO	Dotação Inicial	Dotação Atualizada	Despesas Empenhadas				Liquidadas				DESPESAS EXECUTADAS			Saldo a Executar (a)-(e+f)
			No Bimestre		Até o Bimestre		No Bimestre		Até o Bimestre		Inscritas em Restos a Pagar Não Processados (f)	% ((e+f)/Total (e+f))	% ((e+f)/a)	
			(b)	(c)	(d)	(e)	(d)	(e)						
Ensino Fundamental	3.465.400,00	4.549.988,65	718.808,64	4.013.926,09	745.554,91	4.010.166,40	3.759,69	19,63	88,22	536.062,56	0,00	3.100,00	0,00	3.100,00
Ensino Médio	4.000,00	3.100,00	0,00	0,00	0,00	0,00	0,00	0,00	0,00	0,00	0,00	0,00	0,00	3.100,00
Educação Infantil	541.700,00	2.202.481,63	100.731,70	2.155.322,00	381.668,02	1.315.930,92	839.391,08	10,54	97,86	47.159,63	0,00	47.159,63	0,00	47.159,63
Educação de Jovens e Adultos	43.300,00	44.780,18	9.348,57	40.935,62	6.232,38	37.819,43	3.116,19	0,20	91,41	3.844,56	0,00	3.844,56	0,00	3.844,56
Educação Especial	5.700,00	5.700,00	0,00	878,28	0,00	878,28	0,00	0,00	15,41	4.821,72	0,00	4.821,72	0,00	4.821,72
Cultura	95.300,00	113.800,00	23.760,44	96.849,13	22.082,05	95.170,74	1.678,39	0,47	85,10	16.950,87	0,00	16.950,87	0,00	16.950,87
Difusão Cultural	95.300,00	113.800,00	23.760,44	96.849,13	22.082,05	95.170,74	1.678,39	0,47	85,10	16.950,87	0,00	16.950,87	0,00	16.950,87
Urbanismo	95.300,00	113.800,00	23.760,44	96.849,13	22.082,05	95.170,74	1.678,39	0,47	85,10	16.950,87	0,00	16.950,87	0,00	16.950,87
Infra-Estrutura Urbana	1.241.490,00	1.816.820,57	228.376,02	1.521.115,84	236.397,03	1.285.572,47	235.543,37	7,44	83,72	295.704,73	0,00	295.704,73	0,00	295.704,73
Serviços Urbanos	252.290,00	254.290,00	0,00	253.497,92	0,00	253.497,92	0,00	1,24	99,69	792,08	0,00	792,08	0,00	792,08
Habituação	989.200,00	1.562.530,57	228.376,02	1.267.617,92	236.397,03	1.032.074,55	235.543,37	6,20	81,13	294.912,65	0,00	294.912,65	0,00	294.912,65
Habituação Urbana	10.000,00	250.000,00	0,00	250.000,00	0,00	250.000,00	0,00	1,22	100,00	0,00	0,00	0,00	0,00	0,00
Gestão Ambiental	10.000,00	250.000,00	0,00	250.000,00	0,00	250.000,00	0,00	1,22	100,00	0,00	0,00	0,00	0,00	0,00
Preservação e Conservação Ambiental	4.600,00	15.600,00	0,00	12.170,00	0,00	12.170,00	0,00	0,06	78,01	3.430,00	0,00	3.430,00	0,00	3.430,00
Agricultura	4.600,00	15.600,00	0,00	12.170,00	0,00	12.170,00	0,00	0,06	78,01	3.430,00	0,00	3.430,00	0,00	3.430,00
Extensão Rural	307.500,00	636.827,43	28.321,76	577.069,80	54.626,12	577.069,80	0,00	2,82	90,62	59.757,63	0,00	59.757,63	0,00	59.757,63
Indústria	307.500,00	636.827,43	28.321,76	577.069,80	54.626,12	577.069,80	0,00	2,82	90,62	59.757,63	0,00	59.757,63	0,00	59.757,63
Promoção Industrial	55.100,00	276.100,00	5.668,55	224.689,16	80.077,05	214.689,16	10.000,00	1,10	81,38	51.410,84	0,00	51.410,84	0,00	51.410,84
Comércio e Serviços	55.100,00	276.100,00	5.668,55	224.689,16	80.077,05	214.689,16	10.000,00	1,10	81,38	51.410,84	0,00	51.410,84	0,00	51.410,84
Promoção Comercial	3.400,00	3.400,00	0,00	0,00	0,00	0,00	0,00	0,00	0,00	3.400,00	0,00	3.400,00	0,00	3.400,00
Transporte	3.400,00	3.400,00	0,00	0,00	0,00	0,00	0,00	0,00	0,00	3.400,00	0,00	3.400,00	0,00	3.400,00
Transporte Rodoviário	1.478.600,00	2.749.268,74	38.066,68	2.560.810,88	147.164,65	1.721.337,23	839.473,65	12,52	93,15	188.457,86	0,00	188.457,86	0,00	188.457,86
Desporto e Lazer	1.478.600,00	2.749.268,74	38.066,68	2.560.810,88	147.164,65	1.721.337,23	839.473,65	12,52	93,15	188.457,86	0,00	188.457,86	0,00	188.457,86
Desporto Comunitário	174.600,00	170.100,00	30.969,95	157.327,58	25.308,79	151.666,42	5.661,16	0,77	92,49	12.772,42	0,00	12.772,42	0,00	12.772,42
Encargos Especiais	174.600,00	170.100,00	30.969,95	157.327,58	25.308,79	151.666,42	5.661,16	0,77	92,49	12.772,42	0,00	12.772,42	0,00	12.772,42
	957.400,00	927.150,00	138.729,77	750.223,58	116.520,72	664.707,19	85.516,39	3,67	80,92	176.926,42	0,00	176.926,42	0,00	176.926,42

Prefeitura Municipal de Catanduvas - PR  
Relatório Resumido de Execução Orçamentária  
**Demonstrativo da Execução das Despesas por Função/Subfunção**  
Orçamento Fiscal e da Seguridade Social  
Janeiro a Dezembro 2012/Bimestre Novembro-Dezembro

R\$ 1,00

FUNÇÃO/SUBFUNÇÃO	Dotação Inicial	Dotação Atualizada	Despesas Empenhadas		Liquidadas			DESPESAS EXECUTADAS		Saldo a Executar	
			No Bimestre	Até o Bimestre	No Bimestre	Até o Bimestre	Inscritas em Restos a Pagar Não Processados	%	%		
											(b)
Serviço da Dívida Interna	675.600,00	660.100,00	90.794,72	506.351,28	90.794,72	506.351,28	0,00	0,00	2,48	76,71	153.748,72
Outros Encargos Especiais	281.800,00	267.050,00	47.935,05	243.872,30	25.726,00	158.355,91	85.516,39	0,00	1,19	91,32	23.177,70
Reserva de Contingência	490.000,00	490.000,00	0,00	0,00	0,00	0,00	0,00	0,00	0,00	0,00	490.000,00
Reserva de Contingência	490.000,00	490.000,00	0,00	0,00	0,00	0,00	0,00	0,00	0,00	0,00	490.000,00
DESPESAS INTRA-ORÇAMENTÁRIAS (II)	659.500,00	691.573,00	151.732,33	670.199,51	140.309,63	658.776,81	11.422,70	0,00	3,17	96,91	21.373,49
<b>TOTAL (III)=(I+II)</b>	<b>17.957.000,00</b>	<b>24.885.619,28</b>	<b>2.945.327,21</b>	<b>21.117.417,23</b>	<b>3.570.448,66</b>	<b>18.781.145,59</b>	<b>2.336.271,64</b>	<b>100,00</b>	<b>100,00</b>	<b>84,86</b>	<b>3.768.202,05</b>

*φ*

Prefeitura Municipal de Catanduvas - PR  
Relatório Resumido de Execução Orçamentária  
**Demonstrativo da Execução das Despesas por Função/Subfunção**  
Orçamento Fiscal e da Seguridade Social  
Janeiro a Dezembro 2012/Bimestre Novembro-Dezembro

R\$ 1,00

FUNÇÃO/SUBFUNÇÃO	Dotação Inicial	Dotação Atualizada	Despesas Empenhadas		Liquidadas		DESPESAS EXECUTADAS			Saldo a Executar (a-(e+ff))
			No Bimestre (b)	Até o Bimestre (c)	No Bimestre (d)	Até o Bimestre (e)	Inscritas em Restos a Pagar Não Processados (f)	% ((e+f)/Total (e+ff))	% ((e+f)/a)	
<b>DESPESAS (INTRA-ORÇAMENTÁRIAS)</b>										
Legislativa	659.500,00	691.573,00	151.732,33	670.199,51	140.309,63	658.776,81	11.422,70	3,45	96,91	21.373,49
Ação Legislativa	10.000,00	10.000,00	0,00	0,00	0,00	0,00	0,00	0,00	0,00	10.000,00
Administração	10.000,00	10.000,00	0,00	0,00	0,00	0,00	0,00	0,00	0,00	10.000,00
Planejamento e Orçamento	72.800,00	78.550,00	16.872,38	74.361,84	16.872,38	74.361,84	0,00	0,35	94,67	4.188,16
Administração Geral	8.000,00	1.250,00	258,60	885,24	258,60	885,24	0,00	0,00	70,82	364,76
Administração Financeira	54.600,00	66.000,00	13.896,80	62.252,69	13.896,80	62.252,69	0,00	0,29	94,32	3.747,31
Controle Interno	6.200,00	7.200,00	1.769,31	7.179,34	1.769,31	7.179,34	0,00	0,03	99,71	20,66
Assistência Social	4.000,00	4.100,00	947,67	4.044,57	947,67	4.044,57	0,00	0,02	98,65	55,43
Administração Geral	29.900,00	36.100,00	8.925,82	35.494,90	8.925,82	35.494,90	0,00	0,17	98,32	605,10
Assistência à Criança e ao Adolescente	29.000,00	35.200,00	8.553,67	35.122,75	8.553,67	35.122,75	0,00	0,17	99,78	77,25
Assistência Comunitária	800,00	800,00	372,15	372,15	372,15	372,15	0,00	0,00	46,52	427,85
Saúde	100,00	100,00	0,00	0,00	0,00	0,00	0,00	0,00	0,00	100,00
Atenção Básica	76.100,00	91.250,00	25.952,22	90.356,31	25.952,22	90.356,31	0,00	0,43	99,02	893,69
Vigilância Sanitária	74.100,00	90.550,00	25.952,22	90.356,31	25.952,22	90.356,31	0,00	0,43	99,79	193,69
Vigilância Epidemiológica	1.000,00	0,00	0,00	0,00	0,00	0,00	0,00	0,00	0,00	0,00
Trabalho	1.000,00	700,00	0,00	0,00	0,00	0,00	0,00	0,00	0,00	700,00
Fomento ao Trabalho	0,00	0,00	0,00	0,00	0,00	0,00	0,00	0,00	0,00	0,00
Educação	0,00	0,00	0,00	0,00	0,00	0,00	0,00	0,00	0,00	0,00
Alimentação e Nutrição	290.200,00	289.400,00	66.266,74	285.983,26	66.266,74	285.983,26	0,00	1,35	98,82	3.416,74
Ensino Fundamental	2.300,00	2.400,00	541,74	2.312,12	541,74	2.312,12	0,00	0,01	96,34	87,88
Educação Infantil	238.500,00	237.400,00	55.049,30	235.120,09	55.049,30	235.120,09	0,00	1,11	99,04	2.279,91
Educação de Jovens e Adultos	44.000,00	44.200,00	9.647,36	44.162,17	9.647,36	44.162,17	0,00	0,21	99,91	37,83
Educação Especial	4.400,00	4.400,00	1.028,34	4.388,88	1.028,34	4.388,88	0,00	0,02	99,75	11,12
Cultura	1.000,00	1.000,00	0,00	0,00	0,00	0,00	0,00	0,00	0,00	1.000,00
	2.000,00	2.000,00	476,51	1.935,93	476,51	1.935,93	0,00	0,01	96,80	64,07

φ

Prefeitura Municipal de Catanduvas - PR  
Relatório Resumido de Execução Orçamentária  
**Demonstrativo da Execução das Despesas por Função/Subfunção**  
Orçamento Fiscal e da Seguridade Social

Janeiro a Dezembro 2012/Bimestre Novembro-Dezembro

RREO - ANEXO II(LRF, Art. 52, inciso II, alínea 'c')


R\$ 1,00

FUNÇÃO/SUBFUNÇÃO	Dotação Inicial	Dotação Atualizada (a)	Despesas Empenhadas		Liquidadas		DESPESAS EXECUTADAS		Saldo a Executar (a-(e+ff))
			Até o Bimestre		Até o Bimestre		Inscritas em Restos a Pagar Não Processados (f)	%	
			No Bimestre (b)	(c)	No Bimestre (d)	(e)			
Difusão Cultural	2.000,00	2.000,00	476,51	1.935,93	476,51	1.935,93	0,00	0,01	64,07
Urbanismo	11.500,00	12.500,00	3.145,07	12.208,53	3.145,07	12.208,53	0,00	0,06	291,47
Serviços Urbanos	11.500,00	12.500,00	3.145,07	12.208,53	3.145,07	12.208,53	0,00	0,06	291,47
Agricultura	7.000,00	9.100,00	1.653,13	7.771,94	1.653,13	7.771,94	0,00	0,04	1.328,06
Extensão Rural	7.000,00	9.100,00	1.653,13	7.771,94	1.653,13	7.771,94	0,00	0,04	1.328,06
Transporte	25.000,00	20.700,00	4.336,08	20.609,66	4.336,08	20.609,66	0,00	0,10	90,34
Transporte Rodoviário	25.000,00	20.700,00	4.336,08	20.609,66	4.336,08	20.609,66	0,00	0,10	90,34
Desporto e Lazer	3.800,00	4.800,00	1.258,98	4.404,74	1.258,98	4.404,74	0,00	0,02	395,26
Desporto Comunitário	3.800,00	4.800,00	1.258,98	4.404,74	1.258,98	4.404,74	0,00	0,02	395,26
Encargos Especiais	131.200,00	137.173,00	22.845,40	137.072,40	11.422,70	125.649,70	11.422,70	0,65	100,60
Outros Encargos Especiais	131.200,00	137.173,00	22.845,40	137.072,40	11.422,70	125.649,70	11.422,70	0,65	100,60
<b>TOTAL</b>	<b>659.500,00</b>	<b>691.573,00</b>	<b>151.732,33</b>	<b>670.199,51</b>	<b>140.309,63</b>	<b>658.776,81</b>	<b>11.422,70</b>	<b>3,45</b>	<b>21.373,49</b>

FONTE: PRONIM RF - Responsabilidade Fiscal, 29/Jan/2013, 15h e 49m.

Nota: Durante o exercício, somente as despesas liquidadas são consideradas executadas. No encerramento do exercício, as despesas não liquidadas inscritas em restos pagar não processados são também consideradas executadas. Dessa forma, para maior transparência, as despesas executadas estão segregadas em:

- a) Despesas liquidadas, consideradas aquelas em que houve a entrega do material ou serviço, nos termos do art. 63 da Lei 4.320/64;
- b) Despesas empenhadas mas não liquidadas, inscritas em Restos a Pagar não processados, consideradas liquidadas no encerramento do exercício, por força do art.35, inciso II da Lei 4.320/64.

  
PREFEITURA MUNICIPAL DE CATANDUVAS  
SILVIO FARIAS  
**Edilson Malavski**  
Controlador Interno


Prefeitura Municipal de Catanduvas - PR  
Relatório Resumido da Execução Orçamentária  
**Demonstrativo da Receita Corrente Líquida**  
Orçamentos Fiscal e da Seguridade Social  
Janeiro/2012 a Dezembro/2012

ESPECIFICAÇÃO	EVOLUÇÃO DA RECEITA REALIZADA NOS ÚLTIMOS 12 MESES												Previsão Atualizada 2012	
	R\$ 1,00													
	Jan/2012	Fev/2012	Março/2012	Abril/2012	Mai/2012	Junho/2012	Julho/2012	Ago/2012	Setembro/2012	Outubro/2012	Novembro/2012	Dezembro/2012		Total (Últimos 12 Meses)
RECEITAS CORRENTES (I)	1.485.758,01	1.573.928,53	1.504.071,77	1.553.484,44	1.551.857,41	1.367.199,63	1.425.181,37	1.508.228,57	1.297.835,82	1.475.478,42	1.490.739,72	1.997.736,29	18.231.499,98	21.530.224,73
RECEITA TRIBUTÁRIA	84.085,43	95.045,49	203.669,83	96.001,71	72.502,48	69.984,59	119.398,80	67.625,35	79.650,54	157.287,82	75.070,13	204.882,46	1.325.204,63	1.360.000,00
IPTU	-	5.676,03	45.968,74	2.020,13	1.381,57	330,82	-	5.676,03	45.968,74	2.020,13	1.381,57	330,82	1.325.204,63	1.360.000,00
ISS	353,33	558,46	698,02	281,85	504,58	505,52	353,33	558,46	698,02	281,85	504,58	505,52	58.279,05	80.000,00
ITBI	57.044,12	64.678,90	61.491,13	60.534,86	44.183,98	47.209,86	99.482,24	52.177,89	61.491,13	60.534,86	44.183,98	47.209,86	791.270,31	707.000,00
IRRF	16.361,06	5.814,30	31.668,75	5.060,00	12.012,00	10.800,00	6.252,00	8.941,40	8.797,55	8.681,24	10.410,68	10.627,27	198.344,91	300.000,00
Outras Receitas Tributárias	1.041,11	9.934,86	55.743,66	19.705,48	4.514,25	1.016,64	10.675,48	12.619,69	16.734,57	16.944,47	16.944,47	51.649,28	176.252,75	113.000,00
RECEITAS DE CONTRIBUIÇÕES	2.635,75	1.817,02	2.324,49	679,03	452,20	1.193,12	19.561,05	20.825,74	37.289,61	19.188,40	22.664,06	20.031,75	101.057,61	160.000,00
RECEITA PATRIMONIAL	20.654,41	20.970,39	20.166,42	22.475,51	19.847,48	23.672,14	9.129,45	9.317,68	8.220,96	7.555,49	8.694,15	7.799,01	267.346,96	560.000,00
RECEITA DE SERVIÇOS	7.924,69	4.974,03	2.575,25	1.884,07	1.552,89	1.668,24	39.656,80	559,17	2.030,56	494,90	2.494,15	1.200,00	71.295,91	389.301,73
TRANSFERÊNCIAS CORRENTES	59,00	945,40	100,00	310,00	4.558,30	-	59,00	945,40	100,00	310,00	4.558,30	1.200,00	52.408,28	40.000,00
Cota-Parte do FPM	1.332.697,75	1.445.783,71	1.247.274,30	1.426.193,08	1.443.905,75	1.262.229,82	1.272.145,07	1.406.568,61	1.247.274,30	1.426.193,08	1.443.905,75	1.262.229,82	16.453.656,41	19.042.423,00
Cota-Parte do ICMS	530.886,27	642.187,63	436.147,95	549.689,46	614.788,77	524.629,34	391.775,55	432.316,21	378.270,32	401.551,03	542.762,18	613.488,61	6.058.493,42	8.200.000,00
Cota-Parte do IPVA	463.538,68	374.965,60	431.673,74	422.335,32	460.479,43	404.554,16	494.094,57	459.797,12	472.459,85	479.728,69	479.009,54	489.658,48	5.432.295,18	5.969.573,00
Cota-Parte do IPVA	35.704,23	110.855,58	48.204,46	32.491,68	38.960,16	30.368,55	35.704,23	110.855,58	48.204,46	32.491,68	38.960,16	30.368,55	30.368,55	30.368,55

Prefeitura Municipal de Catanduvas - PR  
Relatório Resumido da Execução Orçamentária  
**Demonstrativo da Receita Corrente Líquida**  
Orçamentos Fiscal e da Seguridade Social  
Janeiro/2012 a Dezembro/2012

ESPECIFICAÇÃO	EVOLUÇÃO DA RECEITA REALIZADA NOS ÚLTIMOS 12 MESES												Previsão Atualizada 2012	
	Janeiro/2012	Fevereiro/2012	Março/2012	Abril/2012	Maior/2012	Junho/2012	Julho/2012	Agosto/2012	Setembro/2012	Outubro/2012	Novembro/2012	Dezembro/2012		Total (Últimos 12 Meses)
	32.931,43	19.966,32	12.838,24	12.554,43	9.808,18	11.125,88							395.809,14	360.000,00
Cota-Parte do ITR	1.984,12	1.796,28	221,26	12,74	629,69	264,54								
Transferências de LC 87/1996	4.947,61	240,01	10.447,31	56.824,63	2.919,62	2.126,83							77.467,03	50.000,00
Transferências de LC 61/1989	4.947,61	4.947,61	4.947,61	4.947,61	4.947,61	4.947,61							59.371,32	70.000,00
Transferências do FUNDEB	4.064,47	8.490,95	7.562,79	8.024,66	9.082,77	8.114,20							95.682,86	120.000,00
	7.566,80	8.363,69	8.458,23	8.174,99	8.276,18	9.503,13								
	189.873,95	226.806,22	188.177,26	192.891,57	213.795,97	184.831,77							2.381.400,45	2.300.000,00
	191.766,40	197.960,91	183.213,41	193.344,53	199.699,49	219.038,97								
Outras Transferências Correntes	101.698,42	75.733,84	130.339,23	215.800,04	101.221,35	104.519,65								
	149.062,61	282.976,74	114.394,89	128.120,59	136.764,95	412.504,70							1.953.137,01	1.972.850,00
OUTRAS RECEITAS CORRENTES	627,55	2.396,74	5.586,51	4.050,86	1.596,82	5.954,46								
	4.999,40	7.144,79	15.261,36	3.326,91	5.523,17	5.119,24							61.587,79	138.500,00
DEDUÇÕES (II)	208.225,03	228.648,72	185.751,54	203.500,26	225.777,62	194.575,64								
	186.263,19	185.126,18	176.494,77	193.745,76	209.544,64	226.423,72							2.424.077,07	3.020.000,00
Contrib. para o Plano de Previdência do Servidor	-	-	-	-	-	-								
Dedução de Receitas para Formação do FUNDEB	208.225,03	228.648,72	185.751,54	203.500,26	225.777,62	194.575,64								
IN 56/2011 TCE-PR	186.263,19	185.126,18	176.494,77	193.745,76	209.544,64	226.423,72							2.424.077,07	3.020.000,00
RECEITA CORRENTE LÍQUIDA (I-II)	1.277.532,98	1.345.279,81	1.318.320,23	1.349.984,18	1.326.079,79	1.172.623,99							15.807.422,91	18.510.224,73
	1.238.918,18	1.323.102,39	1.121.341,05	1.281.732,66	1.281.195,08	1.771.312,57								

ONTE: PRONIM RF - Responsabilidade Fiscal, 29/Jan/2013, 15h e 50m.

  
**Edilson Malavski**  
Controlador Interno

PREFEITURA MUNICIPAL DE CATANDUVAS  
SILVIO FARJAS  
Contador CRC PF-05.049/0-0

RREO - ANEXO III(LRF, Art.53, inciso I)

R\$ 1,00

Prefeitura Municipal de Catanduvas - PR  
 Relatório Resumido da Execução Orçamentária  
**Demonstrativo do Resultado Nominal**  
 Organismos Fiscal e da Seguridade Social  
 Janeiro a Dezembro 2012/Bimestre Novembro-Dezembro

RREO - ANEXO VI(LRF, art. 53, inciso III)

R\$ 1,00

DÍVIDA FISCAL LÍQUIDA		
Em 31/Dez/2011	Em 31/Out/2012	Em 31/Dez/2012
3.665.497,72	4.223.212,73	4.126.974,09
DÍVIDA CONSOLIDADA (I)		
4.728.898,57	4.223.212,73	4.126.974,09
DEDUÇÕES(II)		
1.063.400,85	-	-
Disponibilidade de Caixa Bruta		
1.786.906,79	1.005.406,13	700.206,31
Demais Haveres Financeiros		
-	-	-
(-) Restos a Pagar Processados (Exceto Precatórios)		
723.505,94	1.030.231,95	760.930,43
DÍVIDA CONSOLIDADA LÍQUIDA(III)=(I-II)		
3.665.497,72	4.223.212,73	4.126.974,09
RECEITA DE PRIVATIZAÇÕES(IV)		
-	-	-
PASSIVOS RECONHECIDOS(V)		
-	-	-
DÍVIDA FISCAL LÍQUIDA(VI)=(III+IV-V)		
3.665.497,72	4.223.212,73	4.126.974,09

RESULTADO NOMINAL		VALOR
PERÍODO DE REFERÊNCIA	No Bimestre	Até o Bimestre
PERÍODO DE REFERÊNCIA	(c-b)	(c-a)
	-96.238,64	461.476,37

DISCRIMINAÇÃO DA META FISCAL	VALOR CORRENTE
META DE RESULTADO NOMINAL FIXADA NO ANEXO DE METAS FISCAIS DA LDO P/O EXERCÍCIO DE REFERÊNCIA	-140.000,00

REGIME PREVIDENCIÁRIO

DÍVIDA FISCAL LÍQUIDA PREVIDENCIÁRIA		
Em 31/Dez/2011	Em 31/Out/2012	Em 31/Dez/2012
-	-	-
DÍVIDA CONSOLIDADA PREVIDENCIÁRIA(VII)		
-	-	-
DEDUÇÕES(VIII)		
-	-	-
Disponibilidade de Caixa Bruta		
-	-	-
Investimentos		
-	-	-
Demais Haveres Financeiros		
-	-	-
(-) Restos a Pagar Processados		
-	-	-
DÍVIDA CONSOLIDADA LÍQUIDA		
-	-	-
PREVIDENCIÁRIA(IX)=(VII-VIII)		
-	-	-
PASSIVOS RECONHECIDOS(X)		
-	-	-
DÍVIDA FISCAL LÍQUIDA PREVIDENCIÁRIA(XI)=(IX-X)		

FONTE: PRONIM RF - Responsabilidade Fiscal, 29/Jan/2013, 15h e 50m.

**Edilson Malavski**  
 Controlador Interno  
 PREFEITURA MUNICIPAL DE CATANDUVAS  
 SILVIO SARRAS  
 Controlador CFC Nº. 051049/O-0

Prefeitura Municipal de Catanduvas-PR  
Relatório Resumido da Execução Orçamentária  
**Demonstrativo do Resultado Primário**  
Orçamentos Fiscal e da Seguridade Social  
Janeiro a Dezembro 2012/Bimestre Novembro-Dezembro

RREO - ANEXO VIII(LRF, art. 53, inciso III)

R\$ 1,00

RECEITAS PRIMÁRIAS	PREVISÃO ATUALIZADA	RECEITAS REALIZADAS		
		No Bimestre	Até o Bimestre/	Até o Bimestre/
			2012	2011
RECEITAS PRIMÁRIAS CORRENTES(I)	19.298.923,00	3.049.540,18	15.736.380,66	18.124.837,40
RECEITA TRIBUTÁRIA	1.360.000,00	279.952,59	1.325.204,63	1.356.166,87
IPTU	80.000,00	1.010,10	58.279,05	56.067,85
ISS	707.000,00	147.503,42	791.270,31	819.202,82
ITBI	300.000,00	61.200,00	198.344,91	267.851,75
IRRF	113.000,00	68.593,75	176.252,75	111.409,46
Outras Receitas Tributárias	160.000,00	1.645,32	101.057,61	101.634,99
Receita de Contribuição	1.108.000,00	43.519,62	267.346,96	1.223.755,43
Receita Previdenciária	848.000,00	-	-	994.826,08
Outras Contribuições	260.000,00	43.519,62	267.346,96	228.929,35
Receita Patrimonial Líquida	330.000,00	-	-	369.919,99
Receita Patrimonial	389.301,73	3.221,13	71.295,91	499.968,32
(-)Aplicações Financeiras	59.301,73	3.221,13	71.295,91	130.048,33
Transferências Correntes	16.322.423,00	2.710.867,26	14.029.833,00	15.104.495,76
FPM	6.560.000,00	925.000,69	4.846.795,05	6.270.744,42
ICMS	5.009.573,00	774.934,44	4.345.836,35	4.080.480,78
Convênios	-	-	-	-
Outras Transferências Correntes	4.752.850,00	1.010.932,13	4.837.201,60	4.753.270,56
Demais Receitas Correntes	178.500,00	15.200,71	113.996,07	70.499,35
Dívida Ativa	74.500,00	3.951,70	30.242,69	39.176,45
Diversas Receitas Correntes	104.000,00	11.249,01	83.753,38	31.322,90
RECEITAS DE CAPITAL(II)	4.019.768,10	410.936,32	2.581.362,95	775.297,18
Operações de Crédito(III)	-	-	-	-
Amortização de Empréstimos(IV)	-	-	-	-
Alienação de Bens(V)	-	-	-	-

6



Prefeitura Municipal de Catanduvas-PR  
Relatório Resumido da Execução Orçamentária  
**Demonstrativo do Resultado Primário**  
Orçamentos Fiscal e da Seguridade Social  
Janeiro a Dezembro 2012/Bimestre Novembro-Dezembro

RREO - ANEXO VII(LRF, art. 53, inciso III)

R\$ 1,00

RECEITAS PRIMÁRIAS	PREVISÃO ATUALIZADA	RECEITAS REALIZADAS		
		No Bimestre	Até o Bimestre/ 2012	Até o Bimestre/ 2011
Transferências de Capital	4.019.768,10	410.936,32	2.581.362,95	775.297,18
Convênios	4.019.768,10	410.936,32	2.581.362,95	775.297,18
Outras Transferências de Capital	-	-	-	-
Outras Receitas de Capital	-	-	-	-
<b>RECEITAS PRIMÁRIAS DE CAPITAL(V)=(II-III-IV-V)</b>	<b>4.019.768,10</b>	<b>410.936,32</b>	<b>2.581.362,95</b>	<b>775.297,18</b>
<b>RECEITA PRIMÁRIA TOTAL(VII)=(I+VI)</b>	<b>23.318.691,10</b>	<b>3.460.476,50</b>	<b>18.317.743,61</b>	<b>18.900.134,58</b>

60

Prefeitura Municipal de Catanduvas-PR  
Relatório Resumido da Execução Orçamentária  
**Demonstrativo do Resultado Primário**  
Orçamentos Fiscal e da Seguridade Social  
Janeiro a Dezembro 2012/Bimestre Novembro-Dezembro

RREO - ANEXO VII(LRF, art. 53, inciso III)

DESPESAS PRIMÁRIAS	DOTAÇÃO ATUALIZADA	DESPESAS EXECUTADAS								R\$ 1,00
		Em 2012				Em 2011				
		LIQUIDADAS		INSCRITAS EM RESTOS A PAGAR NÃO PROCESSADOS		LIQUIDADAS		INSCRITAS EM RESTOS A PAGAR NÃO PROCESSADOS		
		No Bimestre	Até o Bimestre	No Bimestre	Até o Bimestre	No Bimestre	Até o Bimestre	No Bimestre	Até o Bimestre	
DESPESAS CORRENTES(VIII)	18.226.367,20	3.031.751,14	15.270.309,85	251.579,86	15.394.148,77	86.839,38	86.839,38			
Pessoal e Encargos Sociais	8.668.827,78	1.686.379,81	7.934.059,56	141.085,14	6.854.378,06	-	-			
Juros e Encargos da Dívida(IX)	30.500,00	5.978,78	30.076,50	-	20.348,78	-	-			
Outras Despesas Correntes	9.527.039,42	1.339.392,55	7.306.173,79	110.494,72	8.519.421,93	86.839,38	86.839,38			
DESPESAS PRIMÁRIAS CORRENTES(X)=(VIII-IX)	18.195.867,20	3.025.772,36	15.240.233,35	251.579,86	15.373.799,99	86.839,38	86.839,38			
DESPESAS DE CAPITAL(XI)	6.169.252,08	506.614,98	3.478.753,20	2.084.691,78	1.439.546,73	25.127,04	25.127,04			
Investimentos	5.539.652,08	421.799,04	3.002.478,42	2.084.691,78	847.631,73	-	-			
Inversões Financeiras	-	-	-	-	-	-	-			
Concessão de Empréstimos(XII)	-	-	-	-	-	-	-			
Aquisição Título de Capital Integralizado(XIII)	-	-	-	-	-	-	-			
Demais Inversões Financeiras	-	-	-	-	-	-	-			
Amortização da Dívida(XIV)	629.600,00	84.815,94	476.274,78	-	591.915,00	-	-			
DESPESAS PRIMÁRIAS DE CAPITAL(XV)=(XI-XII-XIII-XIV)	5.539.652,08	421.799,04	3.002.478,42	2.084.691,78	847.631,73	25.127,04	25.127,04			
RESERVA DE CONTINGÊNCIA(XVI)	490.000,00	-	-	-	-	-	-			
RESERVA DO RPPS(XVII)	-	-	-	-	-	-	-			
DESPESA PRIMÁRIA TOTAL(XVIII)=(X+XV+XVI+XVII)	24.225.519,28	3.447.571,40	20.578.983,41	20.578.983,41	16.333.398,14	-	-			
RESULTADO PRIMÁRIO(XIX)=(VII-XVIII)	-906.828,18	12.905,10	-2.261.239,80	-2.261.239,80	2.566.736,44	-	-			
VALORES DE EXERCÍCIOS ANTERIORES										

DISCRIMINAÇÃO DA META FISCAL


VALOR CORRENTE

Prefeitura Municipal de Catanduvas-PR  
Relatório Resumido da Execução Orçamentária  
**Demonstrativo do Resultado Primário**  
Orçamentos Fiscal e da Seguridade Social  
Janeiro a Dezembro 2012/Bimestre Novembro-Dezembro

RREO - ANEXO VII(LRF, art. 53, inciso III)	R\$ 1,00
META DE RESULTADO PRIMÁRIO FIXADA NO ANEXO DE METAS FISCAIS DA LDO P/O EXERCÍCIO DE REFERÊNCIA	525.000,00
<b>FONTE: PRONIM RF - Responsabilidade Fiscal, 29/Jan/2013, 15h e 51m.</b>	

Nota: Durante o exercício, somente as despesas liquidadas são consideradas executadas. No encerramento do exercício, as despesas não liquidadas inscritas em restos a pagar não processados são também consideradas executadas. Dessa forma, para maior transparência, as despesas executadas estão segregadas em:

- a) Despesas liquidadas, consideradas aquelas em que houve a entrega do material ou serviço nos termos do art. 63 da Lei 4.320/64;
- b) Despesas empenhadas mas não liquidadas, inscritas em Restos a Pagar não processados, consideradas liquidadas no encerramento do exercício, por força do art. 35, inciso II da Lei 4.320/64.


  
**Edilson Malavski**  
Controlador Interno

PREFEITURA MUNICIPAL DE CATANDUVAS  
SILVIO FARIAS  
Controlador Interno

Prefeitura Municipal de Catanduvas - PR  
Relatório Resumido da Execução Orçamentária  
**Demonstrativo dos Restos a Pagar por Poder e Órgão**  
Orçamentos Fiscal e da Seguridade Social  
Janeiro a Dezembro 2012/Bimestre Novembro-Dezembro

PODER/ÓRGÃO	RESTOS A PAGAR PROCESSADOS E NÃO PROCESSADOS LIQUIDADOS						RESTOS A PAGAR NÃO PROCESSADOS				Saldo	
	Inscritos		Pagos	Cancelados	Saldo	Em Exercícios Anteriores	Inscritos		Liquidados	Pagos		Cancelados
	Em Exercícios Anteriores	Em 31 de dezembro de 2011					Em Exercícios Anteriores	Em 31 de dezembro de 2011				
EXECUTIVO	16.022,50	671.821,58	651.433,11	6,20	36.404,77	890.764,03	111.966,42	726.201,33	724.864,54	11.083,64	266.782,27	
PODER EXECUTIVO MUNICIPAL	16.022,50	671.821,58	651.433,11	6,20	36.404,77	890.764,03	111.966,42	726.201,33	724.864,54	11.083,64	266.782,27	
SUBTOTAL	16.022,50	671.821,58	651.433,11	6,20	36.404,77	890.764,03	111.966,42	726.201,33	724.864,54	11.083,64	266.782,27	
LEGISLATIVO	-	-	-	-	-	-	-	-	-	-	-	
PODER LEGISLATIVO	-	-	-	-	-	-	-	-	-	-	-	
SUBTOTAL	-	-	-	-	-	-	-	-	-	-	-	
TOTAL(I)	16.022,50	671.821,58	651.433,11	6,20	36.404,77	890.764,03	111.966,42	726.201,33	724.864,54	11.083,64	266.782,27	
RESTOS A PAGAR (INTRA-ORÇAMENTÁRIOS) (II)	-	-	-	-	-	-	-	-	-	-	-	
EXECUTIVO	-	-	-	-	-	-	-	-	-	-	-	
PODER EXECUTIVO MUNICIPAL	-	-	-	-	-	-	-	-	-	-	-	
SUBTOTAL	-	-	-	-	-	-	-	-	-	-	-	
LEGISLATIVO	-	-	-	-	-	-	-	-	-	-	-	
PODER LEGISLATIVO	-	-	-	-	-	-	-	-	-	-	-	
SUBTOTAL	-	-	-	-	-	-	-	-	-	-	-	
TOTAL(II)	-	-	-	-	-	-	-	-	-	-	-	
TOTAL(III) = (I)+(II)	16.022,50	707.729,94	687.341,47	6,20	36.404,77	890.764,03	111.966,42	726.201,33	724.864,54	11.083,64	266.782,27	

FONTE: PRONIM RF - Responsabilidade Fiscal, 29/Jan/2013, 15h e 52m.

  
**Edison Matavski**  
Controlador Interno

PREFEITURA MUNICIPAL DE CATANDUVAS  
SECRETARIA DE FINANÇAS  
Controlador Interno - 051.048/0-0

Prefeitura Municipal de Catanduvas - PR  
Relatório Resumido da Execução Orçamentária  
**Demonstrativo das Receitas e Despesas com Manutenção e Desenvolvimento do Ensino - MDE**  
Orçamentos Fiscal e da Seguridade Social  
Janeiro a Dezembro 2012/Bimestre Novembro-Dezembro

RREO - ANEXO X(LDB, art. 72)

R\$ 1,00

RECEITAS DO ENSINO	RECEITA RESULTANTE DE IMPOSTOS (caput do art. 212 da Constituição)	PREVISÃO INICIAL	PREVISÃO ATUALIZADA	RECEITAS REALIZADAS		(c)=(b/a)x100 %
				No Bimestre	Até o Bimestre	
		(a)	(b)	(c)	(d)	(e)
1-RECEITAS DE IMPOSTOS		1.226.000,00	1.226.000,00	280.993,11	1.245.151,38	101,56
1.1-Receita Resultante do Imposto sobre a Propriedade Predial e Territorial Urbana - IPTU		101.500,00	101.500,00	3.653,38	77.713,75	76,57
1.1.1-IPTU		80.000,00	80.000,00	1.145,44	71.234,49	89,04
1.1.1.2-Multas, Juros de Mora e Outros Encargos do IPTU		1.500,00	1.500,00	320,66	708,01	47,20
1.1.1.3-Dívida Ativa do IPTU		14.000,00	14.000,00	2.594,87	14.657,20	104,69
1.1.1.4-Multas, Juros de Mora, Atualização Monetária e Outros Encargos da Dívida Ativa do IPTU		124.000,00	124.000,00	2.195,42	10.671,30	8,61
1.1.1.5-(-) Deduções da Receita do IPTU		118.000,00	118.000,00	2.603,01	19.557,25	16,57
1.2-Receita Resultante do Imposto sobre Transmissão Inter Vivos - ITBI		300.500,00	300.500,00	61.200,00	198.344,91	66,00
1.2.1-ITBI		300.000,00	300.000,00	61.200,00	201.954,98	67,31
1.2.2-Multas, Juros de Mora e Outros Encargos do ITBI		500,00	500,00	-	-	-
1.2.3-Dívida Ativa do ITBI		-	-	-	-	-
1.2.4-Multas, Juros de Mora, Atualização Monetária e Outros Encargos da Dívida Ativa do ITBI		-	-	-	-	-
1.2.5-(-) Deduções da Receita do ITBI		-	-	-	-	-
1.3-Receita Resultante do Imposto sobre Serviços de Qualquer Natureza - ISS		711.000,00	711.000,00	147.545,98	792.849,97	111,51
1.3.1-ISS		707.000,00	707.000,00	149.119,28	796.437,27	112,65
1.3.2-Multas, Juros de Mora e Outros Encargos do ISS		1.000,00	1.000,00	42,56	1.010,41	101,04
1.3.3-Dívida Ativa do ISS		1.500,00	1.500,00	-	735,10	49,01
1.3.4-Multas, Juros de Mora, Atualização Monetária e Outros Encargos da Dívida Ativa do ISS		21.500,00	21.500,00	-	151,77	0,71
1.3.5-(-) Deduções da Receita do ISS		20.000,00	20.000,00	1.615,86	5.484,58	27,42
1.4-Receita Resultante do Imposto de Renda Retido na Fonte - IRRF		113.000,00	113.000,00	68.593,75	176.252,75	155,98
1.4.1-IRRF		113.000,00	113.000,00	68.593,75	176.252,75	155,98
1.4.2-Multas, Juros de Mora e Outros Encargos do IRRF		-	-	-	-	-
1.4.3-Dívida Ativa do IRRF		-	-	-	-	-
1.4.4-Multas, Juros de Mora, Atualização Monetária e Outros Encargos da Dívida Ativa do IRRF		-	-	-	-	-
1.4.5-(-) Deduções da Receita do IRRF		-	-	-	-	-
1.5-Receita Resultante do Imposto Territorial Rural - ITR (CF, art. 153 §4º, inciso II)		-	-	-	-	-
1.5.1-ITR		-	-	-	-	-
1.5.2-Multas, Juros de Mora e Outros Encargos do ITR		-	-	-	-	-
1.5.3-Dívida Ativa do ITR		-	-	-	-	-
1.5.4-Multas, Juros de Mora, Atualização Monetária e Outros Encargos da Dívida Ativa do ITR		-	-	-	-	-
1.5.5-(-) Deduções da Receita do ITR		-	-	-	-	-

6

Prefeitura Municipal de Catanduvas - PR  
Relatório Resumido da Execução Orçamentária  
**Demonstrativo das Receitas e Despesas com Manutenção e Desenvolvimento do Ensino - MDE**  
Orçamentos Fiscal e da Seguridade Social  
Janeiro a Dezembro 2012/Bimestre Novembro-Dezembro

RREO - ANEXO X(LDB, art. 72)

R\$ 1,00

0

Prefeitura Municipal de Catanduvas - PR  
Relatório Resumido da Execução Orçamentária  
**Demonstrativo das Receitas e Despesas com Manutenção e Desenvolvimento do Ensino - MDE**  
Orçamentos Fiscal e da Seguridade Social  
Janeiro a Dezembro 2012/Bimestre Novembro-Dezembro

RREO - ANEXO X(LDB, art. 72)

RECEITA RESULTANTE DE IMPOSTOS (caput do art. 212 da Constituição)	PREVISÃO		PREVISÃO ATUALIZADA (a)		RECEITAS REALIZADAS		%
	INICIAL		No Bimestre	Até o Bimestre (b)	(c)=(b/a)x100		
<b>2-RECEITAS DE TRANSFERÊNCIAS CONSTITUCIONAIS E LEGAIS</b>							
2.1-Cota-Parte FPM	13.600.000,00		14.769.573,00	12.119.118,95	82,05		
2.1.1-Parcela referente à CF, art. 159, I, alínea b	8.200.000,00		8.200.000,00	6.058.493,42	73,88		
2.1.2-Parcela referente à CF, art. 159, I, alínea d	8.200.000,00		8.200.000,00	6.058.493,42	73,88		
2.2-Cota-Parte ICMS	4.800.000,00		5.969.573,00	5.432.295,18	91,00		
2.3-ICMS-Desoneração - L.C. nº 87/1996	70.000,00		70.000,00	59.371,32	84,82		
2.4-Cota-Parte IPI-Exportação	120.000,00		120.000,00	95.682,86	79,74		
2.5-Cota-Parte ITR	50.000,00		50.000,00	77.467,03	154,93		
2.6-Cota-Parte IPVA	360.000,00		360.000,00	395.809,14	109,95		
2.7-Cota-Parte IOF-Ouro							
<b>3-TOTAL DA RECEITA DE IMPOSTOS (1+2)</b>	<b>14.826.000,00</b>		<b>15.995.573,00</b>	<b>13.364.280,33</b>	<b>83,55</b>		

90

R\$ 1,00

Prefeitura Municipal de Catanduvas - PR  
Relatório Resumido da Execução Orçamentária  
**Demonstrativo das Receitas e Despesas com Manutenção e Desenvolvimento do Ensino - MIDE**  
Orçamentos Fiscal e da Seguridade Social  
Janeiro a Dezembro 2012/Bimestre Novembro-Dezembro

RREO - ANEXO X(LDB, art. 72)

R\$ 1,00

RECEITAS ADICIONAIS PARA FINANCIAMENTO DO ENSINO	PREVISÃO INICIAL	PREVISÃO ATUALIZADA (a)	RECEITAS REALIZADAS		%
			No Bimestre	Até o Bimestre (b)	
					(c)=(b/a)x100
ENSINO	-	-	-	-	-
4 - RECEITA DA APLICAÇÃO FINANCEIRA DE OUTROS RECURSOS DE IMPOSTOS VINCULADOS AO ENSINO	-	-	-	-	-
5 - RECEITA DE TRANSFERÊNCIAS DO FNDE	415.000,00	2.381.441,63	362.518,31	1.570.328,37	65,94
5.1 - Transferências do Salário-Educação	220.000,00	220.000,00	37.404,07	226.893,27	103,13
5.2 - Outras Transferências do FNDE	195.000,00	2.161.441,63	324.912,42	1.326.649,87	61,38
5.3 - Aplicação Financeira dos Recursos do FNDE	-	-	201,82	16.785,23	-
6 - RECEITA DE TRANSFERÊNCIAS DE CONVÊNIOS	155.000,00	155.000,00	11,89	154.833,80	99,89
6.1 - Transferências de Convênios	155.000,00	155.000,00	-	154.427,47	-
6.2 - Aplicação Financeira dos Recursos de Convênios	-	-	11,89	406,33	99,63
7 - RECEITA DE OPERAÇÕES DE CRÉDITO	-	-	-	-	-
8 - OUTRAS RECEITAS PARA FINANCIAMENTO DO ENSINO	-	-	-	-	-
9 - TOTAL DAS RECEITAS ADICIONAIS PARA FINANCIAMENTO DO ENSINO (4+5+6+7+8)	570.000,00	2.536.441,63	362.530,00	1.725.162,17	68,02

FUNDEB

RECEITAS DO FUNDEB	PREVISÃO INICIAL	PREVISÃO ATUALIZADA (a)	RECEITAS REALIZADAS		%
			No Bimestre	Até o Bimestre (b)	
					(c)=(b/a)x100
10 - RECEITAS DESTINADAS AO FUNDEB	2.720.000,00	2.720.000,00	435.714,70	2.423.823,41	89,11
10.1 - Cota-Parte FPM Destinada ao FUNDEB-(0% de 2.1.1)	1.640.000,00	1.640.000,00	231.250,10	1.211.698,37	73,88
10.2 - Cota-Parte ICMS Destinada ao FUNDEB-(0% de 2.2)	960.000,00	960.000,00	193.733,58	1.086.458,83	113,17
10.3 - ICMS-Desoneração Destinada ao FUNDEB-(0% de 2.3)	14.000,00	14.000,00	1.979,04	11.874,24	84,82
10.4 - Cota-Parte IP-Exportação Destinada ao FUNDEB-(0% de 2.4)	24.000,00	24.000,00	3.555,89	19.136,72	79,74
10.5 - Cota-Parte ITR ou ITR ArreCADado Destinadas ao FUNDEB-(0% de (1.5 + 2.5))	10.000,00	10.000,00	1.009,27	15.493,29	154,93
10.6 - Cota-Parte IPVA Destinada ao FUNDEB-(0% de 2.6)	72.000,00	72.000,00	4.186,82	79.161,96	109,95
11 - RECEITAS RECEBIDAS DO FUNDEB	2.300.000,00	2.300.000,00	418.923,88	2.384.137,48	103,66
11.1 - Transferências de Recursos do FUNDEB	2.300.000,00	2.300.000,00	418.923,88	2.384.137,48	103,66
11.2 - Complementação da União ao FUNDEB	-	-	-	2.381.400,45	103,54
11.3 - Receita de Aplicação Financeira dos Recursos do FUNDEB	-	-	185,42	2.737,03	-
12 - RESULTADO LÍQUIDO DAS TRANSFERÊNCIAS DO FUNDEB(11.1-10)	-420.000,00	-420.000,00	-16.976,24	-42.422,96	10,10

SE RESULTADO LÍQUIDO DA TRANSFERÊNCIA (12) > 0] = ACRÉSCIMO RESULTANTE DAS TRANSFERÊNCIAS DO FUNDEB  
SE RESULTADO LÍQUIDO DA TRANSFERÊNCIA (12) < 0] = DECRÉSCIMO RESULTANTE DAS TRANSFERÊNCIAS DO FUNDEB



Prefeitura Municipal de Catanduvas - PR  
Relatório Resumido da Execução Orçamentária  
**Demonstrativo das Receitas e Despesas com Manutenção e Desenvolvimento do Ensino - MDE**  
Orçamentos Fiscal e da Seguridade Social  
Janeiro a Dezembro 2012/Bimestre Novembro-Dezembro

RREO - ANEXO X(LDB, art. 72)

R\$ 1,00

DESPESAS DO FUNDEB	DOTAÇÃO INICIAL	DOTAÇÃO ATUALIZADA (d)	LIQUIDADAS		INSCRITAS EM RESTOS A PAGAR NÃO PROCESSADOS (f)	%
			Até o Bimestre			
			No Bimestre	(e)		
13-PAGAMENTO DOS PROFISSIONAIS DO MAGISTÉRIO	2.765.000,00	2.735.000,00	574.020,74	2.714.441,59	3.294,13	99,37
13.1-Com Educação Infantil	221.500,00	271.500,00	1.279,98	270.234,86	-	99,53
13.2-Com Ensino Fundamental	2.543.500,00	2.463.500,00	572.740,76	2.444.206,73	3.294,13	99,35
14-OUTRAS DESPESAS	-	-	-	-	-	-
14.1-Com Educação Infantil	-	-	-	-	-	-
14.2-Com Ensino Fundamental	-	-	-	-	-	-
15-TOTAL DAS DESPESAS DO FUNDEB(13+14)	2.765.000,00	2.735.000,00	574.020,74	2.714.441,59	3.294,13	99,37

DEDUÇÕES PARA FINS DE LIMITE DO FUNDEB PARA PAGAMENTO DOS PROFISSIONAIS DO MAGISTÉRIO

	VALOR
16-RESTOS A PAGAR INSCRITOS NO EXERCÍCIO SEM DISPONIBILIDADE FINANCEIRA DE RECURSOS DO FUNDEB	50.137,24
17-DESPESAS CUSTEADAS COM O SUPERÁVIT FINANCEIRO DO EXERCÍCIO ANTERIOR DO FUNDEB	-
18-TOTAL DAS DEDUÇÕES CONSIDERADAS PARA FINS DE LIMITE DO FUNDEB (16+17)	50.137,24
19-MÍNIMO DE 60% DO FUNDEB NA REMUNERAÇÃO DO MAGISTÉRIO COM EDUCAÇÃO INFANTIL E ENSINO FUNDAMENTAL: ((13-18)/(11)x100)%	111,33

CONTROLE DA UTILIZAÇÃO DE RECURSOS NO EXERCÍCIO SUBSEQUENTE

	VALOR
20-RECURSOS RECEBIDOS DO FUNDEB EM 2011 QUE NÃO FORAM UTILIZADOS	-103.500,46
21-DESPESAS CUSTEADAS COM O SALDO DO ITEM 20 ATÉ O 1º TRIMESTRE DE 2012²	-

φ

Prefeitura Municipal de Catanduvas - PR  
Relatório Resumido da Execução Orçamentária  
**Demonstrativo das Receitas e Despesas com Manutenção e Desenvolvimento do Ensino - MDE**  
Orçamentos Fiscal e da Seguridade Social  
Janeiro a Dezembro 2012/Bimestre Novembro-Dezembro

RREO - ANEXO X(LDB, art. 72)

R\$ 1,00

MANUTENÇÃO E DESENVOLVIMENTO DO ENSINO - DESPESAS CUSTEADAS COM A RECEITA RESULTANTE DE IMPOSTOS E RECURSOS DO FUNDEB

	PREVISÃO INICIAL	PREVISÃO ATUALIZADA (a)	RECEITAS REALIZADAS		%					
			No Bimestre	Até o Bimestre (b)						
						(c)=(b/a)x100				
3.706.500,00		3.998.895,25		614.891,74		3.341.070,08		83,55		
RECEITAS COM AÇÕES TÍPICAS DE MDE										
22-IMPOSTOS E TRANSFERÊNCIAS DESTINADAS À MDE (25% de 3)*										
DESPESAS COM AÇÕES TÍPICAS DE MDE										
	DOTAÇÃO INICIAL	DOTAÇÃO ATUALIZADA (d)	LIQUIDADAS		INSCRITAS EM RESTOS A PAGAR NÃO PROCESSADOS (f)	%				
			No Bimestre	Até o Bimestre (e)						
23-EDUCAÇÃO INFANTIL		584.700,00		110.379,06		596.488,03		93,06		
23.1-Despesas Custeadas com Recursos do FUNDEB		221.500,00		1.279,98		270.234,86		99,53		
23.2-Despesas Custeadas com Outros Recursos de Impostos		363.200,00		109.099,08		326.233,17		88,30		
24-ENSINO FUNDAMENTAL										
24.1-Despesas Custeadas com Recursos do FUNDEB		3.200.700,00		680.796,77		3.276.167,13		6.875,88		
24.2-Despesas Custeadas com Outros Recursos de Impostos		2.543.500,00		572.740,76		2.444.206,73		3.294,13		
25-ENSINO MÉDIO		657.200,00		108.056,01		831.960,40		3.581,75		
26-ENSINO SUPERIOR		4.000,00		-		-		-		
27-ENSINO PROFISSIONAL NÃO INTEGRADO AO ENSINO REGULAR		-		-		-		-		
28-OUTRAS		5.000,00		-		-		-		
29-TOTAL DAS DESPESAS COM AÇÕES TÍPICAS DE MDE (23+24+25+26+27+28)		3.794.400,00		791.175,83		3.872.655,16		6.875,88		
		4.327.434,89						89,65		

60

Prefeitura Municipal de Catanduvas - PR  
Relatório Resumido da Execução Orçamentária  
**Demonstrativo das Receitas e Despesas com Manutenção e Desenvolvimento do Ensino - MDE**  
Orçamentos Fiscal e da Seguridade Social  
Janeiro a Dezembro 2012/Bimestre Novembro-Dezembro

RREO - ANEXO X(LDB, art. 72)

R\$ 1,00

DEDUÇÕES/ADIÇÕES CONSIDERADAS PARA FINS DE LIMITE CONSTITUCIONAL	VALOR
30-RESULTADO LÍQUIDO DAS TRANSFERÊNCIAS DO FUNDEB = (12)	-42.422,96
31-DESPESAS CUSTEADAS COM A COMPLEMENTAÇÃO DO FUNDEB NO EXERCÍCIO	-
32-RECEITA DE APLICAÇÃO FINANCEIRA DOS RECURSOS DO FUNDEB ATÉ O BIMESTRE = (50H)	2.797,03
33-DESPESAS CUSTEADAS COM O SUPERÁVIT FINANCEIRO, DO EXERCÍCIO ANTERIOR, DO FUNDEB	-
34-DESPESAS CUSTEADAS COM O SUPERÁVIT FINANCEIRO, DO EXERCÍCIO ANTERIOR DE OUTROS RECURSOS DE IMPOSTOS	-
35-RESTOS A PAGAR INSCRITOS NO EXERCÍCIO SEM DISPONIBILIDADE FINANCEIRA DE RECURSOS DE IMPOSTOS VINCULADOS AO ENSINO 4	84.487,13
36-CANCELAMENTO, NO EXERCÍCIO, DE RESTOS A PAGAR INSCRITOS COM DISPONIBILIDADE FINANCEIRA DE RECURSOS DE IMPOSTOS VINCULADOS AO ENSINO = (46g)	-
37-TOTAL DAS DEDUÇÕES CONSIDERADAS PARA FINS DE LIMITE CONSTITUCIONAL (30+31+32+33+34+35+36)	44.801,20
38-TOTAL DAS DESPESAS PARA FINS DE LIMITE ((23+24) -(37))	3.834.729,84
39-MÍNIMO DE 25% DAS RECEITAS RESULTANTES DE IMPOSTOS EM MDE 5 ((38)/(3)X100)%	28,69

OUTRAS INFORMAÇÕES PARA CONTROLE

OUTRAS DESPESAS CUSTEADAS COM RECEITAS ADICIONAIS PARA FINANCIAMENTO DO ENSINO	DOTAÇÃO INICIAL	DOTAÇÃO ATUALIZADA (d)	LIQUIDADAS		INSCRITAS EM RESTOS A PAGAR NÃO PROCESSADOS (f)	%
			No Bimestre	Até o Bimestre (e)		
40-DESPESAS CUSTEADAS COM A APLICAÇÃO FINANCEIRA DE OUTROS RECURSOS DE IMPOSTOS VINCULADOS AO ENSINO	-	-	-	-	-	-
41-DESPESAS CUSTEADAS COM A CONTRIBUIÇÃO SOCIAL DO SALÁRIO EDUCAÇÃO	220.000,00	384.777,42	61.333,24	253.106,70	-	65,78
42-DESPESAS CUSTEADAS COM OPERAÇÕES DE CRÉDITO	-	-	-	-	-	-
43-DESPESAS CUSTEADAS COM OUTRAS RECEITAS PARA FINANCIAMENTO DO ENSINO	260.000,00	2.286.638,64	339.472,10	1.441.527,01	839.391,08	99,75
44-TOTAL DAS OUTRAS DESPESAS CUSTEADAS COM RECEITAS ADICIONAIS PARA FINANCIAMENTO DO ENSINO (40+41+42+43)	480.000,00	2.671.416,06	400.805,34	1.694.633,71	839.391,08	94,86
45-TOTAL GERAL DAS DESPESAS COM MDE (29+44)	4.274.400,00	6.988.850,95	1.191.983,17	5.567.288,87	846.266,96	91,64
RESTOS A PAGAR INSCRITOS COM DISPONIBILIDADE FINANCEIRA DE RECURSOS DE IMPOSTOS VINCULADOS AO ENSINO	SALDO ATÉ O BIMESTRE		CANCELADO EM 2012 (g)			
46-RESTOS A PAGAR DE DESPESAS COM MDE	-		-		-	

Prefeitura Municipal de Catanduvas - PR  
Relatório Resumido da Execução Orçamentária  
**Demonstrativo das Receitas e Despesas com Manutenção e Desenvolvimento do Ensino - MDE**  
Orçamentos Fiscal e da Seguridade Social  
Janeiro a Dezembro 2012/Bimestre Novembro-Dezembro

RREO - ANEXO X(LDB, art. 72)

R\$ 1,00

FLUXO FINANCEIRO DOS RECURSOS	VALOR	
	FUNDEF (h)	FUNDEF
47-SALDO FINANCEIRO EM 31 DE DEZEMBRO DE 2011	-	-
48-(+)INGRESSO DE RECURSOS ATÉ O BIMESTRE	2.381.400,45	
49-(-)PAGAMENTOS EFETUADOS ATÉ O BIMESTRE	2.761.098,94	
50-(+)RECEITA DE APLICAÇÃO FINANCEIRA DOS RECURSOS ATÉ O BIMESTRE	2.737,03	
51-(-)SALDO FINANCEIRO NO EXERCÍCIO ATUAL	-376.961,46	

**FONTE: PRONIM RF - Responsabilidade Fiscal, 29/Jan/2013, 15h e 52m.**

<sup>1</sup>Limites mínimos anuais a serem cumpridos no encerramento do exercício.

<sup>2</sup>Art. 21, § 2º, Lei 11.494/2007: "Até 5% dos recursos recebidos à conta dos Fundos, inclusive relativos à complementação da União recebidos nos termos do § 1º do art. 6º desta Lei, poderão ser utilizados no 1º trimestre do exercício imediatamente subsequente, mediante abertura de crédito adicional."

<sup>3</sup>Caput do artigo 212 da CF/1988.

<sup>4</sup> Os valores referentes à parcela dos Restos a Pagar inscritos sem disponibilidade financeira vinculada à educação deverão ser informados somente no RREO do último bimestre do exercício

<sup>5</sup> Limites mínimos anuais a serem cumpridos no encerramento do exercício, no âmbito de atuação prioritária, conforme LDB, art.121.V.



**Edilson Malavski**  
PREFEITURA MUNICIPAL DE CATANDUVAS  
SILVIO FARIAS  
Controlador Interno CPF: 05104970-0

Prefeitura Municipal de Catanduvas-PR  
Relatório Resumido da Execução Orçamentária  
**Demonstrativo da Receita de Impostos e das Despesas Próprias com Saúde**  
Orçamentos Fiscal e da Seguridade Social  
Janeiro a Dezembro 2012/Bimestre Novembro-Dezembro

RECEITAS	PREVISÃO INICIAL	PREVISÃO ATUALIZADA (a)	RECEITAS REALIZADAS		R\$ 1,00
			Jan a Dez 2012 (b)	% (b/a)	
RECEITAS DE IMPOSTOS E TRANSFERÊNCIAS CONSTITUCIONAIS E LEGAIS (I)	14.825.000,00	15.995.573,00	13.364.280,33	89,55	
IMPOSTOS	1.200.000,00	1.200.000,00	1.224.147,02	102,01	
Multas, Juros de Mora e Dívida Ativa dos Impostos	26.000,00	26.000,00	21.014,36	80,82	
Receitas de Transferências Constitucionais e Legais	13.600.000,00	14.769.573,00	12.119.118,95	82,05	
Da União	8.320.000,00	8.320.000,00	6.195.331,77	74,46	
Do Estado	5.280.000,00	6.449.573,00	5.923.787,18	91,85	
TRANSFERÊNCIA DE RECURSOS DO SISTEMA ÚNICO DE SAÚDE-SUS (II)	665.000,00	1.025.000,00	807.214,68	78,75	
Da União para o Município	655.000,00	1.015.000,00	794.714,68	78,30	
Do Estado para o Município	10.000,00	10.000,00	12.500,00	125,00	
Demais Municípios para o Município	-	-	-	-	
Outras Receitas do SUS	-	-	-	-	
RECEITAS DE OPERAÇÕES DE CRÉDITO VINCULADAS À SAÚDE (III)	-	-	-	-	
OUTRAS RECEITAS ORÇAMENTÁRIAS	-	15.466,03	189.659,06	1.226,29	
(-) DEDUÇÃO PARA O FUNDEB	2.720.000,00	2.720.000,00	2.423.823,41	89,11	
TOTAL	12.771.000,00	14.316.039,03	11.937.330,66	83,38	

DESPESAS COM SAÚDE (Por Grupo de Natureza da Despesa)	DOTAÇÃO INICIAL	DOTAÇÃO ATUALIZADA (c)	DESPESAS EXECUTADAS		%
			LIQUIDADAS Jan a Dez 2012 (d)	INSCRITAS EM RESTOS A PAGAR NÃO PROCESSADOS (e)	
DESPESAS CORRENTES	3.511.610,00	4.180.423,11	3.971.413,54	2.763,15	95,07
PESSOAL E ENCARGOS SOCIAIS	1.237.910,00	1.912.580,00	1.884.747,93	2.683,15	98,69
JUROS E ENCARGOS DA DÍVIDA	-	-	-	-	-
OUTRAS DESPESAS CORRENTES	2.273.700,00	2.267.843,11	2.086.665,61	80,00	92,01
DESPESAS DE CAPITAL	87.200,00	304.666,03	178.379,41	49.274,62	74,72
INVESTIMENTOS	87.200,00	304.666,03	178.379,41	49.274,62	74,72

Prefeitura Municipal de Catanduvas-PR  
Relatório Resumido da Execução Orçamentária  
**Demonstrativo da Receita de Impostos e das Despesas Próprias com Saúde**  
Orçamentos Fiscal e da Seguridade Social  
Janeiro a Dezembro 2012/Bimestre Novembro-Dezembro

RREO - ANEXO XVI(ADCT, Art.77)		R\$ 1,00	
INVERSÕES FINANCEIRAS	-	-	-
AMORTIZAÇÃO DÍVIDA / REFIN. DA DÍVIDA	-	-	-
TOTAL (IV)	3.598.810,00	4.485.089,14	52.037,77
		4.149.792,95	93,68

	DOTAÇÃO INICIAL	DOTAÇÃO ATUALIZADA	DESPESAS EXECUTADAS		
			LIQUIDADAS Jan a Dez 2012 (e)	INSCRITAS EM RESTOS A PAGAR NÃO PROCESSADOS (f)	% ((e+f)/despesas com saúde)
DESPESAS PRÓPRIAS COM AÇÕES E SERVIÇOS PÚBLICOS DE SAÚDE					
DESPESAS COM SAÚDE (V) = (IV)	3.598.810,00	4.485.089,14	4.149.792,95	52.037,77	100,00
(-)-DESPESAS COM INATIVOS E PENSIONISTAS	-	-	-	-	-
(-)-DESPESAS CUSTEADAS COM OUTROS RECURSOS DESTINADOS À SAÚDE	645.000,00	986.979,14	887.748,75	49.274,62	22,30
Recursos de Transferência do Sistema Único de Saúde-SUS	642.000,00	983.979,14	887.748,75	49.274,62	22,30
Recursos de Operações de Crédito	-	-	-	-	-
Outros Recursos	3.000,00	3.000,00	-	-	-
(-)-R/P INSCRITOS NO EXERCÍCIO SEM DISPONIBILIDADE FINANCEIRA VINCULADA DE RECURSOS PRÓPRIOS	-	-	203.971,98	-	4,85
TOTAL DAS DESPESAS PRÓPRIAS COM AÇÕES E SERVIÇOS PÚBLICOS DE SAÚDE (VI)	2.953.810,00	3.498.110,00	3.060.855,37	-	72,85

	RESTOS A PAGAR	
	Inscritos em 31 de dezembro de 2011	Cancelados em 2012 (h)
CONTROLE DE RESTOS A PAGAR INSCRITOS EM EXERCÍCIOS ANTERIORES VINCULADOS À SAÚDE		
R/P DE DESPESAS PRÓPRIAS COM AÇÕES E SERVIÇOS PÚBLICOS DE SAÚDE	-	-
COMPENSAÇÃO DE RESTOS A PAGAR CANCELADOS EM 2012(VII)		
PARTICIPAÇÃO DAS DESPESAS COM AÇÕES E SERVIÇOS PÚBLICOS DE SAÚDE NA RECEITA DE IMPOSTOS E TRANSFERÊNCIAS CONSTITUCIONAIS E LEGAIS - LIMITE CONSTITUCIONAL 15%² ((VI-VII)/I)		22,90

Prefeitura Municipal de Catanduvas-PR  
Relatório Resumido da Execução Orçamentária  
**Demonstrativo da Receita de Impostos e das Despesas Próprias com Saúde**  
Orçamentos Fiscal e da Seguridade Social  
Janeiro a Dezembro 2012/Bimestre Novembro-Dezembro


DESPESAS COM SAÚDE (Por Subfunção)	DOTAÇÃO INICIAL	DOTAÇÃO ATUALIZADA	DESPESAS EXECUTADAS			%
			LIQUIDADAS Jan a Dez 2012 (I)	INSCRITAS EM RESTOS A PAGAR NÃO PROCESSADOS (II)	((I+II)/ total (I+II))	
Atenção Básica	3.486.900,00	4.357.989,14	4.043.982,93	52.037,77	97,48	
Vigilância Sanitária	80.510,00	79.710,00	63.537,23	-	1,51	
Vigilância Epidemiológica	31.400,00	47.390,00	42.272,79	-	1,01	
Outras Subfunções	-	-	-	-	-	
<b>TOTAL</b>	<b>3.598.810,00</b>	<b>4.485.089,14</b>	<b>4.149.792,95</b>	<b>52.037,77</b>	<b>100,00</b>	
(-) DESPESAS COM INATIVOS E PENSIONISTAS	-	-	-	-	-	
(-) DESPESAS CUSTEADAS COM OUTROS RECURSOS DESTINADOS À SAÚDE	645.000,00	986.979,14	887.748,75	49.274,62	22,30	
Recursos de Transferências do Sistema Único de Saúde-SUS	642.000,00	983.979,14	887.748,75	49.274,62	22,30	
Recursos de Operações de Crédito	-	-	-	-	-	
Outros Recursos	3.000,00	3.000,00	-	-	-	
(-) RP INSCRITOS NO EXERCÍCIO SEM DISPONIBILIDADE FINANCEIRA VINCULADA DE RECURSOS PRÓPRIOS	-	-	203.971,98	-	4,85	
DESPESAS COM AÇÕES E SERVIÇOS PÚBLICOS DE SAÚDE	2.953.810,00	3.498.110,00	3.060.835,37	-	72,85	

Fonte: PRONIM RF - Responsabilidade Fiscal, 29/Jan/2013, 15h e 53m.

Essa linha apresentará valor somente no Relatório Resumido da Execução Orçamentária do último bimestre do exercício.  
Limite anual mínimo a ser cumprido no encerramento do exercício.

Nota: Durante o exercício, somente as despesas liquidadas são consideradas executadas. No encerramento do exercício, as despesas não liquidadas inscritas em restos a pagar não processados não também consideradas executadas. Dessa forma, para maior transparência, as despesas executadas estão segregadas em:

- a) Despesas liquidadas, consideradas aquelas em que houve a entrega do material ou serviço nos termos do art. 63 da Lei 4.320/64;
- b) Despesas empenhadas mas não liquidadas, inscritas em Restos a Pagar não processados, consideradas liquidadas no encerramento do exercício, por força do art. 35, inciso II da Lei 4.320/64.

  
**Edison Malavski**  
Controlador Interno

PREFEITURA MUNICIPAL DE CATANDUVAS  
SERVIÇO FISCAL  
Controlador Interno: CRG. PR-051049/0-0