

Prefeitura Municipal de Catanduvas-PR  
 Relatório Resumido da Execução Orçamentária  
**Balanco Orçamentário**  
 Organismos Fiscal e da Seguridade Social  
 Janeiro a Fevereiro 2013/Bimestre Janeiro-Fevereiro

RREO - ANEXO I(LRF, Art.52, inciso I, alíneas "a" e "b" do inciso II e §1º)

R\$ 1,00

RECEITAS	PREVISÃO INICIAL	PREVISÃO ATUALIZADA (a)	RECEITAS REALIZADAS				SALDO A REALIZAR (a-c)
			No Bimestre (b)	% (b/a)	Até o Bimestre (c)	% (c/a)	
<b>RECEITAS (EXCETO INTRA-ORÇAMENTÁRIAS)(I)</b>	<b>18.362.000,00</b>	<b>18.362.000,00</b>	-	-	-	-	<b>18.362.000,00</b>
RECEITAS CORRENTES	18.362.000,00	18.362.000,00	-	-	-	-	18.362.000,00
RECEITA TRIBUTÁRIA	1.446.000,00	1.446.000,00	-	-	-	-	1.446.000,00
IMPOSTOS	1.286.000,00	1.286.000,00	-	-	-	-	1.286.000,00
TAXAS	150.000,00	150.000,00	-	-	-	-	150.000,00
CONTRIBUIÇÃO DE MELHORIA	10.000,00	10.000,00	-	-	-	-	10.000,00
RECEITAS DE CONTRIBUIÇÕES	560.000,00	560.000,00	-	-	-	-	560.000,00
CONTRIBUIÇÕES SOCIAIS	300.000,00	300.000,00	-	-	-	-	300.000,00
CONTRIBUIÇÃO PARA O CUSTEIO DO SERVIÇO DE ILUMINAÇÃO	260.000,00	260.000,00	-	-	-	-	260.000,00
RECEITA PATRIMONIAL	401.100,00	401.100,00	-	-	-	-	401.100,00
RECEITAS DE VALORES MOBILIÁRIOS	401.100,00	401.100,00	-	-	-	-	401.100,00
RECEITA DE SERVIÇOS	40.000,00	40.000,00	-	-	-	-	40.000,00
TRANSFERÊNCIAS CORRENTES	15.675.400,00	15.675.400,00	-	-	-	-	15.675.400,00
TRANSFERÊNCIAS INTERGOVERNAMENTAIS	15.515.549,00	15.515.549,00	-	-	-	-	15.515.549,00
TRANSFERÊNCIAS DE PESSOAS	3.851,00	3.851,00	-	-	-	-	3.851,00
TRANSFERÊNCIAS DE CONVÊNIOS	156.000,00	156.000,00	-	-	-	-	156.000,00
OUTRAS RECEITAS CORRENTES	239.500,00	239.500,00	-	-	-	-	239.500,00
MULTAS E JUROS DE MORA	137.500,00	137.500,00	-	-	-	-	137.500,00
INDENIZACÕES E RESTITUIÇÕES	17.500,00	17.500,00	-	-	-	-	17.500,00
RECEITA DA DIVATIVA	74.500,00	74.500,00	-	-	-	-	74.500,00
RECEITAS DIVERSAS	10.000,00	10.000,00	-	-	-	-	10.000,00
RECEITAS DE CAPITAL	-	-	-	-	-	-	-
ALIENAÇÃO DE BENS	-	-	-	-	-	-	-
TRANSFERÊNCIAS DE CAPITAL	-	-	-	-	-	-	-
RECEITAS (INTRA-ORÇAMENTÁRIAS)(II)	430.000,00	430.000,00	-	-	-	-	430.000,00

*[Handwritten signatures and initials]*

Prefeitura Municipal de Catanduvas-PR  
Relatório Resumido da Execução Orçamentária  
**Balanco Orçamentário**  
Orçamentos Fiscal e da Seguridade Social  
Janeiro a Fevereiro 2013/Bimestre Janeiro-Fevereiro

RREO - ANEXO (LRF, Art.52, inciso I, alíneas "a" e "b" do inciso II e §1º)

SUBTOTAL DAS RECEITAS(III)=(I+II)	18.792.000,00	18.792.000,00	-	-	-	-	-	18.792.000,00
-----------------------------------	---------------	---------------	---	---	---	---	---	---------------

R\$ 1,00

*[Handwritten signature]*

*[Handwritten signature]*

Prefeitura Municipal de Catanduvas-PR  
 Relatório Resumido da Execução Orçamentária  
**Balanco Orçamentário**  
 Orçamentos Fiscal e da Seguridade Social  
 Janeiro a Fevereiro 2013/Bimestre Janeiro-Fevereiro

RREO - ANEXO (LRF, Art.52, inciso I, alíneas "a" e "b" do inciso II e §1º)

R\$ 1,00

RECEITAS	PREVISÃO INICIAL	PREVISÃO ATUALIZADA (a)	RECEITAS REALIZADAS				SALDO A REALIZAR (a-c)
			No Bimestre (b)	% (b/a)	Até o Bimestre (c)	% (c/a)	
<b>OPERAÇÕES DE CRÉDITO-REFINANCIAMENTO (V)</b>							
Operações de Crédito Internas	-	-	-	-	-	-	-
Mobilisria	-	-	-	-	-	-	-
Contratual	-	-	-	-	-	-	-
Operações de Crédito Externas	-	-	-	-	-	-	-
Mobilisria	-	-	-	-	-	-	-
Contratual	-	-	-	-	-	-	-
<b>SUBTOTAL COM REFINANCIAMENTO (VI)=(III+IV)</b>	<b>18.792.000,00</b>	<b>18.792.000,00</b>					<b>18.792.000,00</b>
<b>DÉFICIT (VI)</b>	<b>-</b>	<b>-</b>			<b>1.449.943,14</b>		<b>-</b>
<b>TOTAL (VII)=(V+VI)</b>	<b>18.792.000,00</b>	<b>18.792.000,00</b>			<b>1.449.943,14</b>	<b>7,72</b>	<b>17.342.056,86</b>
<b>SAUDOS DE EXERCÍCIOS ANTERIORES (UTILIZADOS PARA CRÉDITOS ADICIONAIS)</b>							
Superávit Financeiro	-	-	-	-	-	-	-
Reabertura de Créditos Adicionais	-	-	-	-	-	-	-

*[Handwritten signature]*

*[Handwritten mark]*

Prefeitura Municipal de Catanduvas-PR  
 Relatório Resumido da Execução Orçamentária  
 Balanço Orçamentário  
 Organamentos Fiscal e da Seguridade Social  
 Janeiro a Fevereiro 2013/Bimestre Janeiro-Fevereiro

RREO - ANEXO I (RF, Art. 52, inciso I, alíneas "a" e "b" do inciso II e §1º)

R\$ 1,00

DESPESAS	DOTAÇÃO INICIAL (d)	CRÉDITOS ADICIONAIS (e)	DOTAÇÃO ATUALIZADA (f)=(d+e)	DESPESAS EMPENHADAS		DESPESAS LIQUIDADAS		%	SALDO A LIQUIDAR (f-g)
				No Bimestre	Até o Bimestre	No Bimestre	Até o Bimestre (g)		
DESPESAS (EXCETO INTRA-ORÇAMENTARIAS)(VIII)	18.318.874,00	-	18.318.874,00	1.995.329,65	1.995.329,65	1.369.491,37	1.369.491,37	7,48	16.949.382,63
DESPESAS CORRENTES	15.845.774,00	-	15.845.774,00	1.901.844,30	1.901.844,30	1.369.491,37	1.369.491,37	8,64	14.476.282,63
PESSOAL E ENCARGOS SOCIAIS	7.165.792,00	-	7.165.792,00	1.005.077,59	1.005.077,59	1.005.077,59	1.005.077,59	14,03	6.160.714,41
JUROS E ENCARGOS DA DÍVIDA	20.000,00	-	20.000,00	6.309,88	6.309,88	6.309,88	6.309,88	31,55	13.690,12
OUTRAS DESPESAS CORRENTES	8.659.982,00	-	8.659.982,00	890.456,83	890.456,83	358.103,90	358.103,90	4,14	8.301.878,10
DESPESAS DE CAPITAL	1.622.100,00	-	1.622.100,00	93.485,35	93.485,35	-	-	-	1.622.100,00
INVESTIMENTOS	1.027.100,00	-	1.027.100,00	-	-	-	-	-	1.027.100,00
AMORTIZAÇÃO DÍVIDA / REFIN. DA DÍVIDA	595.000,00	-	595.000,00	93.485,35	93.485,35	-	-	-	595.000,00
RESERVA DE CONTINGÊNCIA	851.000,00	-	851.000,00	-	-	-	-	-	851.000,00
DESPESAS (INTRA-ORÇAMENTARIAS)(XI)	473.126,00	-	473.126,00	80.451,77	80.451,77	80.451,77	80.451,77	17,00	392.674,23
SUBTOTAL DAS DESPESAS(XI)(VIII+XI)	18.792.000,00	-	18.792.000,00	2.075.781,42	2.075.781,42	1.449.943,14	1.449.943,14	7,72	17.342.056,86
AMORTIZAÇÃO DA DÍVIDA/REFINANCIAMENTO(XII)	-	-	-	-	-	-	-	-	-
Amortização da Dívida Interna	-	-	-	-	-	-	-	-	-
Dívida Mobiliária	-	-	-	-	-	-	-	-	-
Outras Dívidas	-	-	-	-	-	-	-	-	-
Amortização da Dívida Externa	-	-	-	-	-	-	-	-	-
Dívida Mobiliária	-	-	-	-	-	-	-	-	-
Outras Dívidas	-	-	-	-	-	-	-	-	-
SUBTOTAL C/REFINANCIAMENTO(XII)=(K+XI)	18.792.000,00	-	18.792.000,00	2.075.781,42	2.075.781,42	1.449.943,14	1.449.943,14	7,72	17.342.056,86
SUPERÁVIT(XIII)	-	-	-	-	-	-	-	-	-
TOTAL(LIV)=(XI+XIII)	18.792.000,00	-	18.792.000,00	2.075.781,42	2.075.781,42	1.449.943,14	1.449.943,14	7,72	17.342.056,86

*[Handwritten signature]*

Prefeitura Municipal de Catanduvas-PR  
 Relatório Resumido da Execução Orçamentária  
**Balanco Orçamentário**

Orçamentos Fiscal e da Seguridade Social  
 Janeiro a Fevereiro 2013/Bimestre Janeiro-Fevereiro


RREO - ANEXO I(LRF, Art.52, inciso I, alíneas "a" e "b" do inciso II e §1º)


R\$ 1,00

RECEITAS INTRA-ORÇAMENTÁRIAS	PREVISÃO INICIAL	PREVISÃO ATUALIZADA (a)	RECEITAS REALIZADAS				SALDO A REALIZAR (a-c)
			No Bimestre (b)	% (b/a)	Até o Bimestre (c)	% (c/a)	
RECEITAS CORRENTES INTRAORÇAMENTÁRIAS	430.000,00	430.000,00	-	-	-	-	430.000,00
RECEITAS DE CONTRIBUIÇÕES	430.000,00	430.000,00	-	-	-	-	430.000,00
CONTRIBUIÇÕES SOCIAIS	430.000,00	430.000,00	-	-	-	-	430.000,00
<b>TOTAL</b>	<b>430.000,00</b>	<b>430.000,00</b>	<b>-</b>	<b>-</b>	<b>-</b>	<b>-</b>	<b>430.000,00</b>


DESPESAS INTRA-ORÇAMENTÁRIAS	DOTAÇÃO INICIAL (d)	CRÉDITOS ADICIONAIS (e)	DOTAÇÃO ATUALIZADA (f)=(d+e)	DESPESAS EMPENHADAS			DESPESAS LIQUIDADAS		SALDO A LIQUIDAR (f-1)
				No Bimestre (g)	Até o Bimestre (h)	No Bimestre (i)	Até o Bimestre (j)	% (h/f)	
DESPESAS CORRENTES	473.126,00	-	473.126,00	80.451,77	80.451,77	80.451,77	80.451,77	17,00	392.674,23
PESSOAL E ENCARGOS SOCIAIS	473.126,00	-	473.126,00	80.451,77	80.451,77	80.451,77	80.451,77	17,00	392.674,23
<b>TOTAL</b>	<b>473.126,00</b>	<b>-</b>	<b>473.126,00</b>	<b>80.451,77</b>	<b>80.451,77</b>	<b>80.451,77</b>	<b>80.451,77</b>	<b>17,00</b>	<b>392.674,23</b>

FONTE: PRONIM RF - Responsabilidade Fiscal, 28/Mar/2013, 10h e 58m.

  
 Silvio Farias  
 Contador

  
 Noemi Schmidt de Moura  
 Prefeita

PREFEITURA MUNICIPAL DE CATANDUVAS  
 SILVIO FARIAS  
 Contador CRC PR-06/10459/O-0

  
 Edison Malawski  
 Controlador Interno

Prefeitura Municipal de Catanduvas - PR  
 Relatório Resumido de Execução Orçamentária  
**Demonstrativo da Execução das Despesas por Função/Subfunção**  
 Orçamento Fiscal e da Seguridade Social  
 Janeiro a Fevereiro 2013/Bimestre Janeiro-Fevereiro

RREO - ANEXO III(LRF, Art. 52, inciso II, alínea 'c')

FUNÇÃO/SUBFUNÇÃO	Dotação Inicial	Dotação Atualizada (a)	Despesas Empenhadas		Despesas Liquidadas		Saldo (a-b)		
			No Bimestre	Até o Bimestre	No Bimestre	Até o Bimestre (b)			
						(b/Total b)		(b/a)	
<b>DESPESAS(EXCETO INTRA-ORÇAMENTÁRIAS)(I)</b>	<b>18.318.874,00</b>	<b>18.318.874,00</b>	<b>1.995.329,65</b>	<b>1.995.329,65</b>	<b>1.369.491,37</b>	<b>1.369.491,37</b>	<b>100,00</b>	<b>7,48</b>	<b>16.949.382,63</b>
Legislativa	538.000,00	538.000,00	0,00	0,00	0,00	0,00	0,00	0,00	538.000,00
Ação Legislativa	538.000,00	538.000,00	0,00	0,00	0,00	0,00	0,00	0,00	538.000,00
Administração	2.524.573,00	2.524.573,00	288.273,86	288.273,86	226.601,21	226.601,21	16,55	8,98	538.000,00
Planejamento e Orçamento	75.000,00	75.000,00	5.045,46	5.045,46	5.045,46	5.045,46	0,37	6,73	2.297.971,79
Administração Geral	1.960.000,00	1.960.000,00	248.064,67	248.064,67	192.017,02	192.017,02	14,02	9,80	69.954,54
Administração Financeira	448.678,00	448.678,00	28.353,05	28.353,05	22.728,05	22.728,05	1,66	5,07	1.767.982,98
Controle Interno	40.895,00	40.895,00	6.810,68	6.810,68	6.810,68	6.810,68	0,50	16,65	425.949,95
Assistência Social	992.694,00	992.694,00	85.389,18	85.389,18	72.743,06	72.743,06	5,31	7,33	34.084,32
Administração Geral	360.000,00	360.000,00	56.690,39	56.690,39	44.930,22	44.930,22	3,28	12,48	919.950,94
Assistência ao Idoso	26.000,00	26.000,00	654,14	654,14	654,14	654,14	0,05	2,52	315.069,78
Assistência ao Portador de Deficiência	24.000,00	24.000,00	0,00	0,00	0,00	0,00	0,00	0,00	25.345,86
Assistência à Criança e ao Adolescente	134.119,00	134.119,00	14.358,76	14.358,76	13.472,81	13.472,81	0,98	10,05	24.000,00
Assistência Comunitária	448.575,00	448.575,00	13.685,89	13.685,89	13.685,89	13.685,89	1,00	3,05	120.646,19
Previdência Social	737.000,00	737.000,00	0,00	0,00	0,00	0,00	0,00	0,00	434.889,11
Previdência do Regime Estatutário	737.000,00	737.000,00	0,00	0,00	0,00	0,00	0,00	0,00	737.000,00
Saúde	3.798.900,00	3.798.900,00	382.442,47	382.442,47	316.577,28	316.577,28	23,12	8,33	737.000,00
Atenção Básica	3.698.900,00	3.698.900,00	372.704,59	372.704,59	306.839,40	306.839,40	22,41	8,30	3.482.322,72
Vigilância Sanitária	74.000,00	74.000,00	9.737,88	9.737,88	9.737,88	9.737,88	0,71	13,16	64.262,12
Vigilância Epidemiológica	26.000,00	26.000,00	0,00	0,00	0,00	0,00	0,00	0,00	26.000,00
Trabalho	16.000,00	16.000,00	0,00	0,00	0,00	0,00	0,00	0,00	16.000,00
Fomento ao Trabalho	16.000,00	16.000,00	0,00	0,00	0,00	0,00	0,00	0,00	16.000,00
Educação	4.443.800,00	4.443.800,00	601.916,04	601.916,04	524.481,31	524.481,31	38,30	11,80	16.000,00
Atenção Básica	21.000,00	21.000,00	0,00	0,00	0,00	0,00	0,00	0,00	3.919.318,69
Alimentação e Nutrição	347.800,00	347.800,00	34.742,60	34.742,60	3.830,58	3.830,58	0,28	1,10	21.000,00
Ensino Fundamental	3.501.000,00	3.501.000,00	491.703,37	491.703,37	445.180,66	445.180,66	32,51	12,72	343.969,42
Ensino Médio	18.000,00	18.000,00	0,00	0,00	0,00	0,00	0,00	0,00	3.055.819,34
									18.000,00

R\$ 1,00

**Demonstrativo da Execução das Despesas por Função/Subfunção**

Orçamento Fiscal e da Seguridade Social

Janeiro a Fevereiro 2013/Bimestre Janeiro-Fevereiro

RREO - ANEXO III(LRF, Art. 52, inciso II, alínea 'c')



R\$ 1,00

FUNÇÃO/SUBFUNÇÃO	Dotação Inicial	Dotação Atualizada (a)	Despesas Empenhadas		Despesas Liquidadas		%	%	Saldo (a-b)
			No Bimestre	Até o Bimestre	No Bimestre	Até o Bimestre (b)			
Educação Infantil	518.000,00	518.000,00	68.175,62	68.175,62	68.175,62	4,98	13,16	449.824,38	
Educação de Jovens e Adultos	34.000,00	34.000,00	7.294,45	7.294,45	7.294,45	0,53	21,45	26.705,55	
Educação Especial	4.000,00	4.000,00	0,00	0,00	0,00	0,00	0,00	4.000,00	
Cultura	149.000,00	149.000,00	7.502,68	7.502,68	7.502,68	0,55	5,04	141.497,32	
Difusão Cultural	149.000,00	149.000,00	7.502,68	7.502,68	7.502,68	0,55	5,04	141.497,32	
Urbanismo	1.706.000,00	1.706.000,00	142.050,76	142.050,76	126.190,41	9,21	7,40	1.579.809,59	
Infra-Estrutura Urbana	470.000,00	470.000,00	0,00	0,00	0,00	0,00	0,00	470.000,00	
Serviços Urbanos	1.236.000,00	1.236.000,00	142.050,76	142.050,76	126.190,41	9,21	10,21	1.109.809,59	
Habitação	10.000,00	10.000,00	0,00	0,00	0,00	0,00	0,00	10.000,00	
Habitação Urbana	10.000,00	10.000,00	0,00	0,00	0,00	0,00	0,00	10.000,00	
Gestão Ambiental	13.000,00	13.000,00	0,00	0,00	0,00	0,00	0,00	13.000,00	
Preservação e Conservação Ambiental	13.000,00	13.000,00	0,00	0,00	0,00	0,00	0,00	13.000,00	
Agricultura	343.000,00	343.000,00	52.284,54	52.284,54	15.701,28	1,15	4,58	327.298,72	
Extensão Rural	343.000,00	343.000,00	52.284,54	52.284,54	15.701,28	1,15	4,58	327.298,72	
Indústria	91.000,00	91.000,00	3.224,32	3.224,32	3.224,32	0,24	3,54	87.775,68	
Promoção Industrial	91.000,00	91.000,00	3.224,32	3.224,32	3.224,32	0,24	3,54	87.775,68	
Comércio e Serviços	5.000,00	5.000,00	0,00	0,00	0,00	0,00	0,00	5.000,00	
Promoção Comercial	5.000,00	5.000,00	0,00	0,00	0,00	0,00	0,00	5.000,00	
Transporte	1.152.000,00	1.152.000,00	284.647,26	284.647,26	42.356,63	3,09	3,68	1.109.643,37	
Transporte Rodoviário	1.152.000,00	1.152.000,00	284.647,26	284.647,26	42.356,63	3,09	3,68	1.109.643,37	
Desporto e Lazer	90.229,00	90.229,00	10.370,65	10.370,65	10.370,65	0,76	11,49	79.858,35	
Desporto Comunitário	90.229,00	90.229,00	10.370,65	10.370,65	10.370,65	0,76	11,49	79.858,35	
Encargos Especiais	857.678,00	857.678,00	137.227,89	137.227,89	23.742,54	1,73	2,77	833.935,46	
Serviço da Dívida Interna	615.000,00	615.000,00	99.795,23	99.795,23	6.309,88	0,46	1,03	608.690,12	
Outros Encargos Especiais	242.678,00	242.678,00	37.432,66	37.432,66	17.432,66	1,27	7,18	225.245,34	
Reserva de Contingência	851.000,00	851.000,00	0,00	0,00	0,00	0,00	0,00	851.000,00	
Reserva de Contingência	851.000,00	851.000,00	0,00	0,00	0,00	0,00	0,00	851.000,00	

Prefeitura Municipal de Catanduvas - PR  
 Relatório Resumido de Execução Orçamentária  
**Demonstrativo da Execução das Despesas por Função/Subfunção**  
 Orçamento Fiscal e da Seguridade Social  
 Janeiro a Fevereiro 2013/Bimestre Janeiro-Fevereiro

R\$ 1,00

FUNÇÃO/SUBFUNÇÃO	Dotação Inicial	Dotação Atualizada (a)	Despesas Empenhadas		Despesas Liquidadas				Saldo (a-b)
			No Bimestre	Até o Bimestre	No Bimestre	Até o Bimestre (b)	% (b/Total b)	% (b/a)	
DESPESAS INTRA-ORÇAMENTÁRIAS (II)	473.126,00	473.126,00	80.451,77	80.451,77	80.451,77	80.451,77	5,55	17,00	392.674,23
<b>TOTAL (III)=(I+II)</b>	<b>18.792.000,00</b>	<b>18.792.000,00</b>	<b>2.075.781,42</b>	<b>2.075.781,42</b>	<b>1.449.943,14</b>	<b>1.449.943,14</b>	<b>100,00</b>	<b>7,72</b>	<b>17.342.056,86</b>




Prefeitura Municipal de Catanduvas - PR  
Relatório Resumido de Execução Orçamentária  
**Demonstrativo da Execução das Despesas por Função/Subfunção**  
Orçamento Fiscal e da Seguridade Social  
Janeiro a Fevereiro 2013/Bimestre Janeiro-Fevereiro

RREO - ANEXO III(LRF, Art. 52, inciso II, alínea 'c')

R\$ 1,00

FUNÇÃO/SUBFUNÇÃO	Dotação Inicial	Dotação Atualizada (a)	Despesas Empenhadas		Despesas Liquidadas				Saldo (a-b)
			No Bimestre	Até o Bimestre	No Bimestre	Até o Bimestre (b)	%(b/Total b)	%(b/a)	
<b>DESPESAS(INTERA-ORÇAMENTÁRIAS)</b>									
Administração	473.126,00	473.126,00	80.451,77	80.451,77	80.451,77	80.451,77	5,26	17,00	392.674,23
Administração Geral	54.427,00	54.427,00	10.797,87	10.797,87	10.797,87	10.797,87	0,74	19,84	43.629,13
Administração Financeira	46.000,00	46.000,00	7.990,44	7.990,44	7.990,44	7.990,44	0,55	17,37	38.009,56
Controle Interno	1.322,00	1.322,00	1.314,09	1.314,09	1.314,09	1.314,09	0,09	99,40	7,91
Assistência Social	7.105,00	7.105,00	1.493,34	1.493,34	1.493,34	1.493,34	0,10	21,02	5.611,66
Administração Geral	33.306,00	33.306,00	4.729,18	4.729,18	4.729,18	4.729,18	0,33	14,20	28.576,82
Assistência à Criança e ao Adolescente	30.000,00	30.000,00	3.662,40	3.662,40	3.662,40	3.662,40	0,25	12,21	26.337,60
Assistência Comunitária	881,00	881,00	0,00	0,00	0,00	0,00	0,00	0,00	881,00
Saúde	2.425,00	2.425,00	1.066,78	1.066,78	1.066,78	1.066,78	0,07	43,99	1.358,22
Atenção Básica	73.100,00	73.100,00	16.080,14	16.080,14	16.080,14	16.080,14	1,11	22,00	57.019,86
Vigilância Sanitária	71.100,00	71.100,00	16.080,14	16.080,14	16.080,14	16.080,14	1,11	22,62	55.019,86
Vigilância Epidemiológica	1.000,00	1.000,00	0,00	0,00	0,00	0,00	0,00	0,00	1.000,00
Educação	1.000,00	1.000,00	0,00	0,00	0,00	0,00	0,00	0,00	1.000,00
Alimentação e Nutrição	264.200,00	264.200,00	42.120,42	42.120,42	42.120,42	42.120,42	2,91	15,94	222.079,58
Ensino Fundamental	2.200,00	2.200,00	361,16	361,16	361,16	361,16	0,02	16,42	1.838,84
Educação Infantil	220.000,00	220.000,00	34.848,32	34.848,32	34.848,32	34.848,32	2,40	15,84	185.151,68
Educação Especial	41.000,00	41.000,00	6.910,94	6.910,94	6.910,94	6.910,94	0,48	16,86	34.089,06
Cultura	1.000,00	1.000,00	0,00	0,00	0,00	0,00	0,00	0,00	1.000,00
Difusão Cultural	2.000,00	2.000,00	318,16	318,16	318,16	318,16	0,02	15,91	1.681,84
Urbanismo	2.000,00	2.000,00	318,16	318,16	318,16	318,16	0,02	15,91	1.681,84
Serviços Urbanos	12.000,00	12.000,00	1.859,82	1.859,82	1.859,82	1.859,82	0,13	15,50	10.140,18
Agricultura	12.000,00	12.000,00	1.859,82	1.859,82	1.859,82	1.859,82	0,13	15,50	10.140,18
Extensão Rural	7.000,00	7.000,00	942,86	942,86	942,86	942,86	0,07	13,47	6.057,14
Transporte	7.000,00	7.000,00	942,86	942,86	942,86	942,86	0,07	13,47	6.057,14
Transporte Rodoviário	25.000,00	25.000,00	2.942,42	2.942,42	2.942,42	2.942,42	0,20	11,77	22.057,58
Desporto e Lazer	25.000,00	25.000,00	2.942,42	2.942,42	2.942,42	2.942,42	0,20	11,77	22.057,58
	771,00	771,00	660,90	660,90	660,90	660,90	0,05	85,72	110,10

  
 110,10


Prefeitura Municipal de Catanduvas - PR  
 Relatório Resumido de Execução Orçamentária  
**Demonstrativo da Execução das Despesas por Função/Subfunção**  
 Orçamento Fiscal e da Seguridade Social  
 Janeiro a Fevereiro 2013/Bimestre Janeiro-Fevereiro


RREO - ANEXO III(LRF, Art. 52, inciso II, alínea 'c')


R\$ 1,00

FUNÇÃO/SUBFUNÇÃO	Dotação Inicial	Dotação Atualizada (a)	Despesas Empenhadas		Despesas Liquidadas			Saldo (a-b)
			No Bimestre	Até o Bimestre	No Bimestre	Até o Bimestre (b)	% (b/Total b)	
Desporto Comunitário	771,00	771,00	660,90	660,90	660,90	0,05	85,72	110,10
Encargos Especiais	1.322,00	1.322,00	0,00	0,00	0,00	0,00	0,00	1.322,00
Outros Encargos Especiais	1.322,00	1.322,00	0,00	0,00	0,00	0,00	0,00	1.322,00
<b>TOTAL</b>	<b>473.126,00</b>	<b>473.126,00</b>	<b>80.451,77</b>	<b>80.451,77</b>	<b>80.451,77</b>	<b>5,26</b>	<b>17,00</b>	<b>392.674,23</b>

FONTE: PRONIM RF - Responsabilidade Fiscal, 28/Mar/2013, 10h e 59m.

  
 Silvio Farias  
 Contador

  
 Noemi Schmidt de Moura  
 Prefeita

  
 Edison Malavski  
 Controlador Interno





Prefeitura Municipal de Catanduvas - PR  
Relatório Resumido da Execução Orçamentária  
**Demonstrativo da Receita Corrente Líquida**  
Orçamentos Fiscal e da Seguridade Social  
Março/2012 a Fevereiro/2013


RREO - ANEXO III(LRF, Art.53, Inciso I)

ESPECIFICAÇÃO	EVOLUÇÃO DA RECEITA REALIZADA NOS ÚLTIMOS 12 MESES								Total (Últimos 12 Meses)	Previsão Atualizada 2013
	Março/2012	Abril/2012	Maió/2012	Junho/2012	Julho/2012	Agosto/2012	Setembro/2012	Outubro/2012		

R\$ 1,00

  
Sílvia Farias  
Contábil

  
Noemi Schmidt de Moura  
Prefeita

  
Edison Malawski  
Controlador Interno


Prefeitura Municipal de Catanduvas - PR  
Relatório Resumido da Execução Orçamentária  
**Demonstrativo dos Restos a Pagar por Poder e Órgão**  
Orçamentos Fiscal e da Seguridade Social  
Janeiro a Fevereiro 2013/Bimestre Janeiro-Fevereiro


RR0 - ANEXO VIII(RF, Art.53, inciso V)


R\$ 1,00

PODER/ÓRGÃO	RESTOS A PAGAR PROCESSADOS E NÃO PROCESSADOS LIQUIDADOS						RESTOS A PAGAR NÃO PROCESSADOS								
	Em Exercícios Anteriores		Inscritos		Pagos	Cancelados	Saldo	Em Exercícios Anteriores		Inscritos		Liquidados	Pagos	Cancelados	Saldo
RESTOS A PAGAR(INTER-ORÇAMENTÁRIOS) (II)															
EXECUTIVO															
PODER EXECUTIVO MUNICIPAL	-	-	130.317,59	-	-	-	130.317,59	-	-	11.422,70	-	-	-	-	11.422,70
SUBTOTAL	-	-	130.317,59	-	-	-	130.317,59	-	-	11.422,70	-	-	-	-	11.422,70
LEGISLATIVO															
PODER LEGISLATIVO	-	-	-	-	-	-	-	-	-	-	-	-	-	-	-
SUBTOTAL	-	-	-	-	-	-	-	-	-	-	-	-	-	-	-
TOTAL(II)	-	-	130.317,59	-	-	-	130.317,59	-	-	11.422,70	-	-	-	-	11.422,70
TOTAL(III) = (I)+(II)	-	-	130.317,59	-	-	-	130.317,59	-	-	11.422,70	-	-	-	-	11.422,70

FONTE: PRONIM RF - Responsabilidade Fiscal, 28/Mar/2013, 11h e 02m.

  
Sílvia Farias  
Controlador

  
Noemi Schmidt de Moura  
Prefeita

  
Edilson Malowski  
Controlador Interno

Prefeitura Municipal de Catanduvas - PR  
Relatório Resumido da Execução Orçamentária  
Orçamentos Fiscal e da Seguridade Social  
Janeiro a Fevereiro 2013/Bimestre Janeiro-Fevereiro

RREO - ANEXO VIII(LDB, art. 72)

RECEITAS DO ENSINO

R\$ 1,00


RECEITA RESULTANTE DE IMPOSTOS (caput do art. 212 da Constituição)	PREVISÃO INICIAL	PREVISÃO ATUALIZADA (a)	RECEITAS REALIZADAS		%(c)=(b/a)x100
			No Bimestre	Até o Bimestre (b)	
<b>1-RECEITAS DE IMPOSTOS</b>					
1.1-Receita Resultante do Imposto sobre a Propriedade Predial e Territorial Urbana - IPTU	1.319.000,00	1.319.000,00	-	-	-
1.1.1-IPTU	97.500,00	97.500,00	-	-	-
1.1.2-Multas, Juros de Mora e Outros Encargos do IPTU	90.000,00	90.000,00	-	-	-
1.1.3-Dívida Ativa do IPTU	1.500,00	1.500,00	-	-	-
1.1.4-Multas, Juros de Mora, Atualização Monetária e Outros Encargos da Dívida Ativa do IPTU	14.000,00	14.000,00	-	-	-
1.1.5-(-) Deduções da Receita do IPTU	9.000,00	9.000,00	-	-	-
1.2-Receita Resultante do Imposto sobre Transmissão Inter-Vivos - ITBI	17.000,00	17.000,00	-	-	-
1.2.1-ITBI	334.500,00	334.500,00	-	-	-
1.2.2-Multas, Juros de Mora e Outros Encargos do ITBI	334.000,00	334.000,00	-	-	-
1.2.3-Dívida Ativa do ITBI	500,00	500,00	-	-	-
1.2.4-Multas, Juros de Mora, Atualização Monetária e Outros Encargos da Dívida Ativa do ITBI	-	-	-	-	-
1.2.5-(-) Deduções da Receita do ITBI	-	-	-	-	-
1.3-Receita Resultante do Imposto sobre Serviços de Qualquer Natureza - ISS	-	-	-	-	-
1.3.1-ISS	748.000,00	748.000,00	-	-	-
1.3.2-Multas, Juros de Mora e Outros Encargos do ISS	740.000,00	740.000,00	-	-	-
1.3.3-Dívida Ativa do ISS	1.000,00	1.000,00	-	-	-
1.3.4-Multas, Juros de Mora, Atualização Monetária e Outros Encargos da Dívida Ativa do ISS	1.500,00	1.500,00	-	-	-
1.3.5-(-) Deduções da Receita do ISS	5.500,00	5.500,00	-	-	-
1.4-Receita Resultante do Imposto de Renda Retido na Fonte - IRRF	-	-	-	-	-
1.4.1-IRRF	139.000,00	139.000,00	-	-	-
1.4.2-Multas, Juros de Mora e Outros Encargos do IRRF	139.000,00	139.000,00	-	-	-
1.4.3-Dívida Ativa do IRRF	-	-	-	-	-
1.4.4-Multas, Juros de Mora, Atualização Monetária e Outros Encargos da Dívida Ativa do IRRF	-	-	-	-	-
1.4.5-(-) Deduções da Receita do IRRF	-	-	-	-	-
1.5-Receita Resultante do Imposto Territorial Rural - ITR (CF, art. 153 §4º, inciso II)	-	-	-	-	-
1.5.1-ITR	-	-	-	-	-
1.5.2-Multas, Juros de Mora e Outros Encargos do ITR	-	-	-	-	-
1.5.3-Dívida Ativa do ITR	-	-	-	-	-
1.5.4-Multas, Juros de Mora, Atualização Monetária e Outros Encargos da Dívida Ativa do ITR	-	-	-	-	-
1.5.5-(-) Deduções da Receita do ITR	-	-	-	-	-

**Prefeitura Municipal de Catanduvas - PR**  
**Relatório Resumido da Execução Orçamentária**  
**Demonstrativo das Receitas e Despesas com Manutenção e Desenvolvimento do Ensino - MDE**  
**Orçamentos Fiscal e da Seguridade Social**  
**Janeiro a Fevereiro 2013/Bimestre Janeiro-Fevereiro**

RREO - ANEXO VIII(LDB, art. 72)

R\$ 1,00

RECEITA RESULTANTE DE IMPOSTOS (caput do art. 212 da Constituição)	PREVISÃO INICIAL	PREVISÃO ATUALIZADA (a)	RECEITAS REALIZADAS		%
			No Bimestre	Até o Bimestre (b)	
<b>2-RECEITAS DE TRANSFERÊNCIAS CONSTITUCIONAIS E LEGAIS</b>					
2.1-Cota-Parte FPM	14.051.249,00	14.051.249,00	-	-	-
2.1.1-Parcela referente à CF, art. 159, I, alínea b	7.991.249,00	7.991.249,00	-	-	-
2.1.2-Parcela referente à CF, art. 159, I, alínea d	7.991.249,00	7.991.249,00	-	-	-
2.2-Cota-Parte ICMS	-	-	-	-	-
2.3-ICMS-Desoneração - L.C. nº 87/1996	5.400.000,00	5.400.000,00	-	-	-
2.4-Cota-Parte IPI-Exportação	70.000,00	70.000,00	-	-	-
2.5-Cota-Parte ITR	180.000,00	180.000,00	-	-	-
2.6-Cota-Parte IPVA	50.000,00	50.000,00	-	-	-
2.7-Cota-Parte IOF-Ouro	360.000,00	360.000,00	-	-	-
<b>3-TOTAL DA RECEITA DE IMPOSTOS (1+2)</b>	<b>15.370.249,00</b>	<b>15.370.249,00</b>	<b>-</b>	<b>-</b>	<b>-</b>



Prefeitura Municipal de Catanduvas - PR  
Relatório Resumido da Execução Orçamentária  
**Demonstrativo das Receitas e Despesas com Manutenção e Desenvolvimento do Ensino - MDE**  
Orçamentos Fiscal e da Seguridade Social  
Janeiro a Fevereiro 2013/Bimestre Janeiro-Fevereiro

RREO - ANEXO VIII(LDB, art. 72)

R\$ 1,00

RECEITAS ADICIONAIS PARA FINANCIAMENTO DO ENSINO	PREVISÃO INICIAL	PREVISÃO ATUALIZADA (a)	RECEITAS REALIZADAS		%
			No Bimestre	Até o Bimestre (b)	
			(c)=(b/a)x100	(c)=(b/a)x100	
4 - RECEITA DA APLICAÇÃO FINANCEIRA DE OUTROS RECURSOS DE IMPOSTOS VINCULADOS AO ENSINO	-	-	-	-	-
5 - RECEITA DE TRANSFERÊNCIAS DO FNDE	470.000,00	470.000,00	-	-	-
5.1 - Transferências do Salário-Educação	240.000,00	240.000,00	-	-	-
5.2 - Outras Transferências do FNDE	230.000,00	230.000,00	-	-	-
5.3 - Aplicação Financeira dos Recursos do FNDE	-	-	-	-	-
6 - RECEITA DE TRANSFERÊNCIAS DE CONVÊNIOS	155.000,00	155.000,00	-	-	-
6.1 - Transferências de Convênios	155.000,00	155.000,00	-	-	-
6.2 - Aplicação Financeira dos Recursos de Convênios	-	-	-	-	-
7 - RECEITA DE OPERAÇÕES DE CRÉDITO	-	-	-	-	-
8 - OUTRAS RECEITAS PARA FINANCIAMENTO DO ENSINO	-	-	-	-	-
9 - TOTAL DAS RECEITAS ADICIONAIS PARA FINANCIAMENTO DO ENSINO (4+5+6+7+8)	625.000,00	625.000,00	-	-	-

FUNDEB

RECEITAS DO FUNDEB	PREVISÃO INICIAL	PREVISÃO ATUALIZADA (a)	RECEITAS REALIZADAS		%
			No Bimestre	Até o Bimestre (b)	
			(c)=(b/a)x100	(c)=(b/a)x100	
10 - RECEITAS DESTINADAS AO FUNDEB	2.810.249,80	2.810.249,80	-	-	-
10.1 - Cota-Parte FPM Destinada ao FUNDEB-(0% de 2.1.1)	1.598.249,80	1.598.249,80	-	-	-
10.2 - Cota-Parte ICMS Destinada ao FUNDEB-(0% de 2.2)	1.080.000,00	1.080.000,00	-	-	-
10.3 - ICMS-Desoneração Destinada ao FUNDEB-(0% de 2.3)	14.000,00	14.000,00	-	-	-
10.4 - Cota-Parte IPI-Exportação Destinada ao FUNDEB-(0% de 2.4)	36.000,00	36.000,00	-	-	-
10.5 - Cota-Parte ITR ou ITR Arrecadado Destinados ao FUNDEB-(0% de 1.5 + 2.5)	10.000,00	10.000,00	-	-	-
10.6 - Cota-Parte IPVA Destinada ao FUNDEB-(0% de 2.6)	72.000,00	72.000,00	-	-	-
11 - RECEITAS RECEBIDAS DO FUNDEB	2.458.249,80	2.458.249,80	-	-	-
11.1 - Transferências de Recursos do FUNDEB	2.458.249,80	2.458.249,80	-	-	-
11.2 - Complementação da União ao FUNDEB	-	-	-	-	-
11.3 - Receita de Aplicação Financeira dos Recursos do FUNDEB	-	-	-	-	-
12 - RESULTADO LÍQUIDO DAS TRANSFERÊNCIAS DO FUNDEB(11.1-10) <sup>1</sup>	-352.000,00	-352.000,00	-	-	-

[SE RESULTADO LÍQUIDO DA TRANSFERÊNCIA (12) > 0] = ACRÉSCIMO RESULTANTE DAS TRANSFERÊNCIAS DO FUNDEB  
[SE RESULTADO LÍQUIDO DA TRANSFERÊNCIA (12) < 0] = DECRÉSCIMO RESULTANTE DAS TRANSFERÊNCIAS DO FUNDEB



Prefeitura Municipal de Catanduvas - PR  
 Relatório Resumido da Execução Orçamentária  
**Demonstrativo das Receitas e Despesas com Manutenção e Desenvolvimento do Ensino - MDE**  
 Orçamentos Fiscal e da Seguridade Social  
 Janeiro a Fevereiro 2013/Bimestre Janeiro-Fevereiro

RREO - ANEXO VIII(LDB, art. 72)

DESPESAS DO FUNDEB	DOTAÇÃO INICIAL	DOTAÇÃO ATUALIZADA (d)	DESPESAS LIQUIDADAS		VALOR
			No Bimestre	Até o Bimestre (e)	
				(f)=(e/d)x100	
13-PAGAMENTO DOS PROFISSIONAIS DO MAGISTÉRIO					
13.1-Com Educação Infantil	-	-	-	-	
13.2-Com Ensino Fundamental	-	-	-	-	
14-OUTRAS DESPESAS					
14.1-Com Educação Infantil	-	-	-	-	
14.2-Com Ensino Fundamental	-	-	-	-	
15-TOTAL DAS DESPESAS DO FUNDEB(13+14)	-	-	-	-	
DEDUÇÕES PARA FINS DE LIMITE DO FUNDEB PARA PAGAMENTO DOS PROFISSIONAIS DO MAGISTÉRIO					
16-RESTOS A PAGAR INSCRITOS NO EXERCÍCIO SEM DISPONIBILIDADE FINANCEIRA DE RECURSOS DO FUNDEB					VALOR
17-DESPESAS CUSTADAS COM O SUPERÁVIT FINANCEIRO DO EXERCÍCIO ANTERIOR DO FUNDEB					-
18-TOTAL DAS DEDUÇÕES CONSIDERADAS PARA FINS DE LIMITE DO FUNDEB (16+17)					-
19-MÍNIMO DE 60% DO FUNDEB NA REMUNERAÇÃO DO MAGISTÉRIO COM EDUCAÇÃO INFANTIL E ENSINO FUNDAMENTAL¹ ((13-18)/(11X100)%					-
CONTROLE DA UTILIZAÇÃO DE RECURSOS NO EXERCÍCIO SUBSEQUENTE					
20-RECURSOS RECEBIDOS DO FUNDEB EM 2012 QUE NÃO FORAM UTILIZADOS					VALOR
21-DESPESAS CUSTADAS COM O SALDO DO ITEM 20 ATÉ O 1º TRIMESTRE DE 2013²					-57.021,05



Prefeitura Municipal de Catanduvas - PR  
 Relatório Resumido da Execução Orçamentária  
 Organismos Fiscais e da Seguridade Social  
 Janeiro a Fevereiro 2013/Bimestre Janeiro-Fevereiro

**Demonstrativo das Receitas e Despesas com Manutenção e Desenvolvimento do Ensino - MDE**

RREO - ANEXO VIII(LDB, art. 72)

R\$ 1,00

**MANUTENÇÃO E DESENVOLVIMENTO DO ENSINO - DESPESAS CUSTEADAS COM A RECEITA RESULTANTE DE IMPOSTOS E RECURSOS DO FUNDEB**

RECEITAS COM AÇÕES TÍPICAS DE MDE	PREVISÃO INICIAL	PREVISÃO ATUALIZADA (a)	RECEITAS REALIZADAS		%
			No Bimestre	Até o Bimestre	
			(b)	(c)=(b/a)x100	
22-IMPOSTOS E TRANSFERÊNCIAS DESTINADAS À MDE (25% de 3 <sup>º</sup> )	3.842.562,25	3.842.562,25	-	-	-
<b>DESPESAS COM AÇÕES TÍPICAS DE MDE</b>					
23-EDUCAÇÃO INFANTIL	DOTAÇÃO INICIAL	DOTAÇÃO ATUALIZADA (d)	DESPESAS LIQUIDADAS		%
23.1-Despesas Custeadas com Recursos do FUNDEB	-	-	No Bimestre	Até o Bimestre	(f)=(e/d)x100
23.2-Despesas Custeadas com Outros Recursos de Impostos	-	-	-	-	-
24-ENSINO FUNDAMENTAL	-	-	-	-	-
24.1-Despesas Custeadas com Recursos do FUNDEB	-	-	-	-	-
24.2-Despesas Custeadas com Outros Recursos de Impostos	-	-	-	-	-
25-ENSINO MÉDIO	-	-	-	-	-
26-ENSINO SUPERIOR	-	-	-	-	-
27-ENSINO PROFISSIONAL NÃO INTEGRADO AO ENSINO REGULAR	-	-	-	-	-
28-OUTRAS	-	-	-	-	-
29-TOTAL DAS DESPESAS COM AÇÕES TÍPICAS DE MDE (23+24+25+26+27+28)	-	-	-	-	-

Prefeitura Municipal de Catanduvas - PR  
Relatório Resumido da Execução Orçamentária  
**Demonstrativo das Receitas e Despesas com Manutenção e Desenvolvimento do Ensino - MDE**  
Orçamentos Fiscal e da Seguridade Social  
Janeiro a Fevereiro 2013/Bimestre Janeiro-Fevereiro


RREO - ANEXO VIII(LDB, art. 72)

DEDUÇÕES/ADIÇÕES CONSIDERADAS PARA FINS DE LIMITE CONSTITUCIONAL  
R\$ 1,00

30-RESULTADO LÍQUIDO DAS TRANSFERÊNCIAS DO FUNDEB = (12)								VALOR
31-DESPESAS CUSTEADAS COM A COMPLEMENTAÇÃO DO FUNDEB NO EXERCÍCIO								-
32-RECEITA DE APLICAÇÃO FINANCEIRA DOS RECURSOS DO FUNDEB ATÉ O BIMESTRE = (50h)								-
33-DESPESAS CUSTEADAS COM O SUPERÁVIT FINANCEIRO, DO EXERCÍCIO ANTERIOR, DO FUNDEB								-
34-DESPESAS CUSTEADAS COM O SUPERÁVIT FINANCEIRO, DO EXERCÍCIO ANTERIOR DE OUTROS RECURSOS DE IMPOSTOS								-
35-RESTOS A PAGAR INSCRITOS NO EXERCÍCIO SEM DISPONIBILIDADE FINANCEIRA DE RECURSOS DE IMPOSTOS VINCULADOS AO ENSINO 4								-
36-CANCELAMENTO, NO EXERCÍCIO, DE RESTOS A PAGAR INSCRITOS COM DISPONIBILIDADE FINANCEIRA DE RECURSOS DE IMPOSTOS VINCULADOS AO ENSINO = (46g)								-
37-TOTAL DAS DEDUÇÕES CONSIDERADAS PARA FINS DE LIMITE CONSTITUCIONAL (30+31+32+33+34+35+36)								-
38-TOTAL DAS DESPESAS PARA FINS DE LIMITE ((23+24) - (37))								-
39-MÍNIMO DE 25% DAS RECEITAS RESULTANTES DE IMPOSTOS EM MDE 5 ((38)/(3)X100)%								-

OUTRAS INFORMAÇÕES PARA CONTROLE

OUTRAS DESPESAS CUSTEADAS COM RECEITAS ADICIONAIS PARA FINANCIAMENTO DO ENSINO	DOTAÇÃO INICIAL	DOTAÇÃO ATUALIZADA (d)	DESPESAS LIQUIDADAS		%
			No Bimestre	Até o Bimestre (e)	
					{f}=(e/d)x100
40-DESPESAS CUSTEADAS COM A APLICAÇÃO FINANCEIRA DE OUTROS RECURSOS DE IMPOSTOS VINCULADOS AO ENSINO					
41-DESPESAS CUSTEADAS COM A CONTRIBUIÇÃO SOCIAL DO SALÁRIO EDUCAÇÃO					
42-DESPESAS CUSTEADAS COM OPERAÇÕES DE CRÉDITO					
43-DESPESAS CUSTEADAS COM OUTRAS RECEITAS PARA FINANCIAMENTO DO ENSINO					
44-TOTAL DAS OUTRAS DESPESAS CUSTEADAS COM RECEITAS ADICIONAIS PARA FINANCIAMENTO DO ENSINO (40+41+42+43)					
45-TOTAL GERAL DAS DESPESAS COM MDE (29+44)					
RESTOS A PAGAR INSCRITOS COM DISPONIBILIDADE FINANCEIRA DE RECURSOS DE IMPOSTOS VINCULADOS AO ENSINO					
46-RESTOS A PAGAR DE DESPESAS COM MDE					
		SALDO ATÉ O BIMESTRE			
				CANCELADO EM 2013 (g)	



Prefeitura Municipal de Catanduvas - PR  
 Relatório Resumido da Execução Orçamentária  
**Demonstrativo das Receitas e Despesas com Manutenção e Desenvolvimento do Ensino - MDE**  
 Organamentos Fiscal e da Seguridade Social  
 Janeiro a Fevereiro 2013/Bimestre Janeiro-Fevereiro

RREO - ANEXO VIII(LDB, art. 72)

R\$ 1,00

	VALOR	
	FUNDEF (h)	FUNDEF
47-SALDO FINANCEIRO EM 31 DE DEZEMBRO DE 2012	-	-
48-(+)INGRESSO DE RECURSOS ATÉ O BIMESTRE	-	-
49-(-)PAGAMENTOS EFETUADOS ATÉ O BIMESTRE	2.125,38	-
50-(+)RECEITA DE APLICAÇÃO FINANCEIRA DOS RECURSOS ATÉ O BIMESTRE	-	-
51-(-)SALDO FINANCEIRO NO EXERCÍCIO ATUAL	-2.125,38	-

**FONTE: PRONIM RF - Responsabilidade Fiscal, 28/Mar/2013, 13h e 44m.**

<sup>1</sup>Limites mínimos anuais a serem cumpridos no encerramento do exercício.


<sup>2</sup>Art. 21, § 2º, Lei 11.494/2007: "Até 5% dos recursos recebidos à conta dos Fundos, inclusive relativos à complementação da União recebidos nos termos do § 1º do art. 6º desta Lei, poderão ser utilizados no 1º trimestre do exercício imediatamente subsequente, mediante abertura de crédito adicional."


<sup>3</sup>Caput do artigo 212 da CF/1988.

<sup>4</sup> Os valores referentes à parcela dos Restos a Pagar inscritos sem disponibilidade financeira vinculada à educação deverão ser informados somente no RREO do último bimestre do exercício.

<sup>5</sup> Limites mínimos anuais a serem cumpridos no encerramento do exercício, no âmbito de atuação prioritária, conforme LDB, art.121.V.

  
Sílvia Farías  
Contador

  
Noemi Schmidt de Moura  
Prefeita

  
Edilson Malavski  
Controlador Interno