



PREFEITURA MUNICIPAL DE CATANDUVAS

CNPJ. 76.208.842/0001-03

10 . AUDIÊNCIA - INDICE DAS DESPESAS COM PESSOAL [1 - QUADRIMESTRE / 2012]

Ordem	Conta	Descrição	Valor
1	---	Índice de Pessoal previsto para o Executivo no Exercício	54,00
2	---	Índice de Pessoal previsto para o Legislativo no Exercício	6,00
3	---	Total dos gastos com Pessoal previstos pelo Município	60,00
4	---	Índice de Pessoal do Executivo verificado no Período	38,81
5	---	Índice de Pessoal do Legislativo verificado no Período	2,51
6	---	Total dos gastos com Pessoal realizados pelo Município	41,32

1. DA DEFINIÇÃO

O artigo 18 da LRF - Lei de Responsabilidade Fiscal define Despesa Total com Pessoal como sendo: o somatório dos gastos do ente da Federação com os ativos, os inativos e os pensionistas, relativo a mandatos eletivos, cargos, funções ou empregos, civis, militares e de membros de Poder, com quaisquer espécies remuneratórias, tais como vencimentos e vantagens, fixas e variáveis, subsídios, proventos da aposentadoria, reformas e pensões, inclusive adicionais, gratificações, horas extras e vantagens pessoais de qualquer natureza, bem como os encargos sociais e contribuições recolhidas pelo ente às entidades de previdência.

2. DA LEGISLAÇÃO

Os limites de gastos com pessoal estão dispostos no Artigo 20, inciso III, da Lei de Responsabilidade Fiscal. Os limites estabelecidos são de 6% para o Poder Legislativo e 54% para o Executivo.

3. DOS RESULTADOS APRESENTADOS

Ao término do período analisado, o município apresenta um gasto consolidado com pessoal de 41,32%, sendo 2,51% do Legislativo e 38,81% do Executivo. Estes números indicam que os gastos consolidados estão 31,13% abaixo do que fora previsto para o exercício.

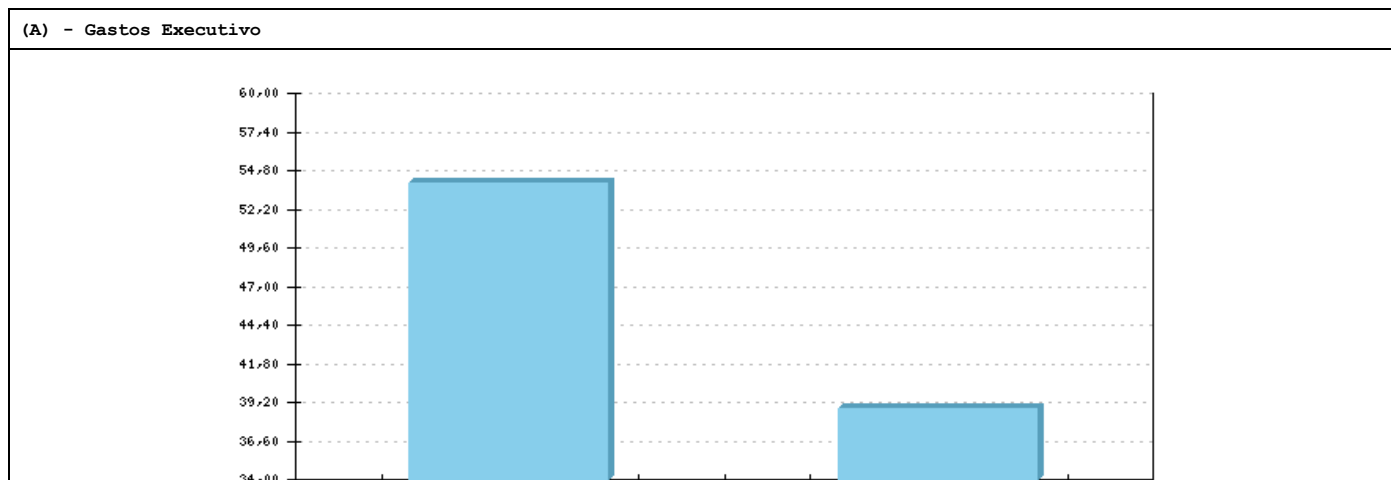
4. DOS GASTOS DE CADA PODER

Comparando os gastos com Pessoal previsto para o Executivo, na ordem de 54,00%, com o índice realizado de 38,81%, verificamos que as despesas estão 28,13% abaixo da previsão. Em se tratando do Poder Legislativo, tínhamos uma previsão de gastos de 6,00% e fora realizado uma despesa de 2,51%. Isto significa dizer que as despesas estão 58,17% abaixo da previsão para o exercício.

5. DA REPRESENTAÇÃO GRÁFICA

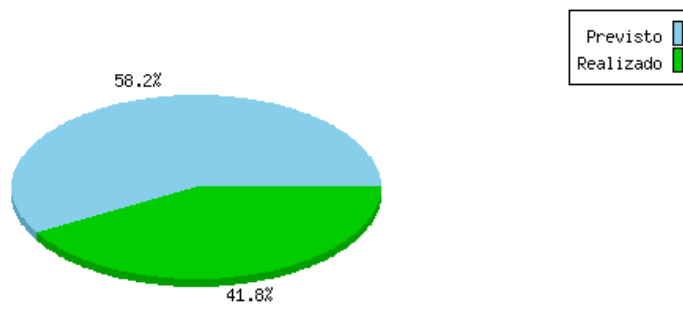
O gráfico (A) abaixo representa a relação entre as Despesas de Pessoal previstas com a Despesa efetivamente realizada no período, do Executivo. Já o gráfico (B) abaixo, representa a relação existente entre os índices previstos e realizados do Poder Legislativo.

6. NOTA EXPLICATIVA

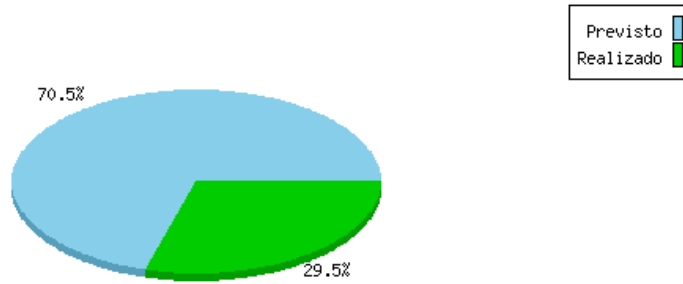
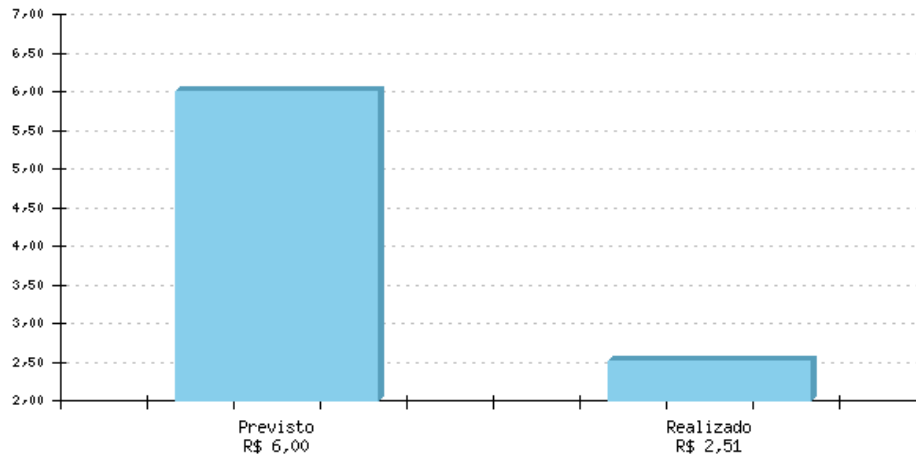


Previsto
R\$ 54,00

Realizado
R\$ 38,81



(B) - Gastos Legislativo



ALDOIR BERNART
Prefeito (a)

SILVIO FARIAS
Contador (a)

EDILSON MALAVSKI
Controle Interno