

Prefeitura Municipal de Catanduvas-PR
Relatório Resumido da Execução Orçamentária
Balanco Orçamentário

Orgamentos Fiscal e da Seguridade Social
Janeiro a Outubro 2013/Bimestre Setembro-Outubro

RREO - ANEXO (URF, Art.52, inciso I, alíneas "a" e "b" do inciso II e §1º)

R\$ 1,00

RECEITAS	PREVISÃO INICIAL	PREVISÃO ATUALIZADA (a)	RECEITAS REALIZADAS				SALDO A REALIZAR (a-c)
			No Bimestre (b)	% (b/a)	Até o Bimestre (c)	% (c/a)	
RECEITAS (EXCETO INTRA-ORÇAMENTÁRIAS)(I)	18.362.000,00	19.774.083,08	3.328.730,04	16,83	17.149.381,13	86,73	2.624.701,95
RECEITAS CORRENTES	18.362.000,00	18.955.963,03	2.874.277,79	15,16	14.480.995,99	76,39	4.474.967,04
RECEITA TRIBUTÁRIA	1.446.000,00	1.446.000,00	285.215,31	19,72	1.166.529,98	80,67	279.470,02
IMPOSTOS	1.286.000,00	1.286.000,00	235.759,64	18,33	946.380,54	73,59	339.619,46
TAXAS	150.000,00	150.000,00	49.455,67	32,97	220.149,44	146,77	-70.149,44
CONTRIBUIÇÃO DE MELHORIA	10.000,00	10.000,00	-	-	-	-	10.000,00
RECEITAS DE CONTRIBUIÇÕES	560.000,00	560.000,00	33.312,47	5,95	238.468,49	42,58	321.531,51
CONTRIBUIÇÕES SOCIAIS	300.000,00	300.000,00	-	-	-	-	300.000,00
CONTRIBUIÇÃO PARA O CUSTEIO DO SERVIÇO DE ILUMINAÇÃO	260.000,00	260.000,00	33.312,47	12,81	238.468,49	91,72	21.531,51
RECEITA PATRIMONIAL	401.100,00	405.195,53	61.055,36	15,07	126.660,89	31,26	278.534,64
RECEITAS DE VALORES MOBILIÁRIOS	401.100,00	405.195,53	61.055,36	15,07	126.660,89	31,26	278.534,64
RECEITA DE SERVIÇOS	40.000,00	40.000,00	-	-	-	-	40.000,00
TRANSFERÊNCIAS CORRENTES	15.675.400,00	16.265.267,50	2.482.072,36	15,26	12.870.448,92	79,13	3.394.818,58
TRANSFERÊNCIAS INTERGOVERNAMENTAIS	15.515.549,00	16.105.416,50	2.462.956,14	15,29	12.753.645,88	79,19	3.351.770,62
TRANSFERÊNCIAS DE PESSOAS	3.851,00	3.851,00	-	-	-	-	3.851,00
TRANSFERÊNCIAS DE CONVÊNIOS	156.000,00	156.000,00	19.116,22	12,25	116.803,04	74,87	39.196,96
OUTRAS RECEITAS CORRENTES	239.500,00	239.500,00	12.622,29	5,27	78.887,71	32,94	160.612,29
MULTAS E JUROS DE MORA	137.500,00	137.500,00	4.517,52	3,29	19.100,70	13,89	118.399,30
INDENIZAÇÕES E RESTITUIÇÕES	17.500,00	17.500,00	-	-	26.722,91	152,70	-9.222,91
RECEITA DA DIVATIVA	74.500,00	74.500,00	7.440,27	9,99	27.644,90	37,11	46.855,10
RECEITAS DIVERSAS	10.000,00	10.000,00	664,50	6,64	5.419,20	54,19	4.580,80
RECEITAS DE CAPITAL	-	818.120,05	454.452,25	55,55	2.668.385,14	326,16	-1.850.265,09
ALIENAÇÃO DE BENS	-	-	-	-	-	-	-
TRANSFERÊNCIAS DE CAPITAL	-	818.120,05	454.452,25	55,55	2.668.385,14	326,16	-1.850.265,09
TRANSFERÊNCIAS DE CONVÊNIOS	-	818.120,05	454.452,25	55,55	2.668.385,14	326,16	-1.850.265,09

[Handwritten signature and initials]

Prefeitura Municipal de Catanduvas-PR
 Relatório Resumido da Execução Orçamentária
Balanco Orçamentário
 Orçamentos Fiscal e da Seguridade Social

Janeiro a Outubro 2013/Bimestre Setembro-Outubro

REDO - ANEXO (LRF, ART. 52, inciso I, alíneas "a" e "b" do inciso II e §1º)

R\$ 1,00

RECEITAS	PREVISÃO INICIAL	PREVISÃO ATUALIZADA (a)	RECEITAS REALIZADAS				SALDO A REALIZAR (a-c)
			No Bimestre (b)	% (b/a)	Até o Bimestre (c)	% (c/a)	
RECEITAS (INTRA-ORÇAMENTÁRIAS)(II)	430.000,00	430.000,00	-	-	-	-	430.000,00
SUBTOTAL DAS RECEITAS(III)=(I+II)	18.792.000,00	20.204.083,08	3.328.730,04	16,48	17.149.381,13	84,88	3.054.701,95
OPERAÇÕES DE CRÉDITO-REFINANCIAMENTO(IV)	-	-	-	-	-	-	-
Operações de Crédito Internas:	-	-	-	-	-	-	-
Mobilidade	-	-	-	-	-	-	-
Contratual	-	-	-	-	-	-	-
Operações de Crédito Externas:	-	-	-	-	-	-	-
Mobilidade	-	-	-	-	-	-	-
Contratual	-	-	-	-	-	-	-
SUBTOTAL COM REFINANCIAMENTO(V)=(III+IV)	18.792.000,00	20.204.083,08	3.328.730,04	16,48	17.149.381,13	84,88	3.054.701,95
DÉFICIT(VI)	-	-	-	-	-	-	-
TOTAL(VII)=(V+VI)	18.792.000,00	20.204.083,08	3.328.730,04	16,48	17.149.381,13	84,88	3.054.701,95
SALDOS DE EXERCÍCIOS ANTERIORES (UTILIZADOS PARA CRÉDITOS ADICIONAIS)	-	-	-	-	-	-	-
Superávit Financeiro	-	-	-	-	-	-	-
Reabertura de Créditos Adicionais	-	-	-	-	-	-	-

[Handwritten signature]

Prefeitura Municipal de Catanduvas-PR
Relatório Resumido da Execução Orçamentária
Balanco Orçamentário
Orçamentos Fiscal e da Seguridade Social
Janeiro a Outubro 2013/Bimestre Setembro-Outubro

REEO - ANEXO I(LRF, Art.52, inciso I, alíneas "a" e "b" do inciso II e §1º)

R\$ 1,00

DESPESAS	DOTAÇÃO INICIAL (d)	CRÉDITOS ADICIONAIS (e)	DOTAÇÃO ATUALIZADA (f)=(d+e)	DESPESAS EMPENHADAS		DESPESAS LIQUIDADAS		%	SALDO A LIQUIDAR (f-g)
				No Bimestre	Até o Bimestre	No Bimestre	Até o Bimestre (g)		
DESPESAS [EXCETO INTRA-ORÇAMENTÁRIAS](VIII)	18.280.538,00	1.636.961,30	19.917.499,30	2.050.173,47	10.265.652,98	2.212.884,05	9.994.553,01	50,18	9.922.946,29
DESPESAS CORRENTES	15.807.438,00	68.493,80	15.875.931,80	1.976.926,07	9.657.552,68	2.139.636,65	9.386.452,71	59,12	6.489.479,09
PESSOAL E ENCARGOS SOCIAIS	7.688.888,00	560.800,00	8.249.688,00	1.181.327,94	5.727.461,06	1.181.327,94	5.727.461,06	69,43	2.522.226,94
JUROS E ENCARGOS DA DÍVIDA	20.000,00	21.600,00	41.600,00	7.765,23	35.016,34	7.765,23	35.016,34	84,17	6.583,66
OUTRAS DESPESAS CORRENTES	8.098.550,00	-513.906,20	7.584.643,80	787.832,90	3.895.075,28	950.543,48	3.623.975,31	47,78	3.960.668,49
DESPESAS DE CAPITAL	1.622.100,00	1.568.467,50	3.190.567,50	73.247,40	608.100,30	73.247,40	608.100,30	19,06	2.582.467,20
INVESTIMENTOS	1.027.100,00	1.589.837,50	2.616.937,50	2.650,00	206.913,00	2.650,00	206.913,00	7,91	2.410.024,50
AMORTIZAÇÃO DA DÍVIDA / REFINANCIAMENTO DA DÍVIDA	595.000,00	-21.370,00	573.630,00	70.597,40	401.187,30	70.597,40	401.187,30	69,94	172.442,70
RESERVA DE CONTINGÊNCIA	851.000,00	-	851.000,00	-	-	-	-	-	851.000,00
DESPESAS (INTRA-ORÇAMENTÁRIAS)(IX)	511.462,00	357.200,00	868.662,00	121.585,64	596.740,19	121.585,64	596.740,19	68,70	271.921,81
SUBTOTAL DAS DESPESAS(X)(VIII+IX)	18.792.000,00	1.994.161,30	20.786.161,30	2.171.759,11	10.862.393,17	2.334.469,69	10.591.293,20	50,95	10.194.868,10
AMORTIZAÇÃO DA DÍVIDA/REFINANCIAMENTO(XI)	-	-	-	-	-	-	-	-	-
Amortização da Dívida Interna	-	-	-	-	-	-	-	-	-
Dívida Mobiliária	-	-	-	-	-	-	-	-	-
Outras Dívidas	-	-	-	-	-	-	-	-	-
Amortização da Dívida Externa	-	-	-	-	-	-	-	-	-
Dívida Mobiliária	-	-	-	-	-	-	-	-	-
Outras Dívidas	-	-	-	-	-	-	-	-	-
SUBTOTAL C/ REFINANCIAMENTO(XII)=(X+XI)	18.792.000,00	1.994.161,30	20.786.161,30	2.171.759,11	10.862.393,17	2.334.469,69	10.591.293,20	50,95	10.194.868,10
SUPERÁVIT(XIII)	-	-	-	-	-	-	6.558.087,93	-	-
TOTAL(XIV)=(XII+XIII)	18.792.000,00	1.994.161,30	20.786.161,30	2.171.759,11	10.862.393,17	2.334.469,69	17.149.381,13	82,50	10.194.868,10

Handwritten signature and initials:
Handwritten signature: *[Signature]*
Handwritten initials: *me*

Prefeitura Municipal de Catanduvas-PR
 Relatório Resumido da Execução Orçamentária
Balanco Orçamentário
 Orçamentos Fiscal e da Seguridade Social
 Janeiro a Outubro 2013/Bimestre Setembro-Outubro

RREO - ANEXO I (RF, Art.52, inciso I, alíneas "a", "b" e "c" do inciso II e §1º)

R\$ 1,00

RECEITAS INTRA-ORÇAMENTÁRIAS	PREVISÃO INICIAL	PREVISÃO ATUALIZADA (a)	RECEITAS REALIZADAS				SALDO A REALIZAR (a-c)
			No Bimestre (b)	% (b/a)	Até o Bimestre (c)	% (c/a)	
RECEITAS CORRENTES INTRA-ORÇAMENTÁRIAS	430.000,00	430.000,00	-	-	-	-	430.000,00
RECEITAS DE CONTRIBUIÇÕES	430.000,00	430.000,00	-	-	-	-	430.000,00
CONTRIBUIÇÕES SOCIAIS	430.000,00	430.000,00	-	-	-	-	430.000,00
TOTAL	430.000,00	430.000,00	-	-	-	-	430.000,00


DESPESAS INTRA-ORÇAMENTÁRIAS	DOTAÇÃO INICIAL (d)	CRÉDITOS ADICIONAIS (e)	DOTAÇÃO ATUALIZADA (f)=(d+e)	DESPESAS EMPENHADAS			DESPESAS LIQUIDADAS			SALDO A LIQUIDAR (f-i)
				No Bimestre (g)	Até o Bimestre (h)	No Bimestre (i)	Até o Bimestre (j)	% (j/f)		
DESPESAS CORRENTES	511.462,00	357.200,00	868.662,00	121.585,64	596.740,19	121.585,64	596.740,19	68,70	271.921,81	
PESSOAL E ENCARGOS SOCIAIS	511.242,00	143.200,00	654.442,00	85.883,98	418.231,89	85.883,98	418.231,89	63,91	236.210,11	
OUTRAS DESPESAS CORRENTES	220,00	214.000,00	214.220,00	35.701,66	178.508,30	35.701,66	178.508,30	83,33	35.711,70	
TOTAL	511.462,00	357.200,00	868.662,00	121.585,64	596.740,19	121.585,64	596.740,19	68,70	271.921,81	


FONTE: PRONIM RF - Responsabilidade Fiscal, 27/Nov/2013, 09h e 11m.


Silvio Farias
 Contador

Noem Schmidt de Moura
 Prefeita

Noem Schmidt de Moura
Prefeita


 Edilson Maivski
 Controlador Interno


 MUNICÍPIO DE CATANDUVAS/PR
 Itele Goretti de Cidili de Oliveira
 Responsável/Finanças
 Portaria 001/2013


 PREFEITURA MUNICIPAL DE CATANDUVAS
 SILVIO FARIAS
 Contador CNE PR 051049/00

Prefeitura Municipal de Catanduvas - PR
Relatório Resumido de Execução Orçamentária
Demonstrativo da Execução das Despesas por Função/Subfunção
Orçamento Fiscal e da Seguridade Social
Janeiro a Outubro 2013/Bimestre Setembro-Outubro

RREO - ANEXO III(LRF, Art. 52, inciso II, alínea 'c')

R\$ 1,00

FUNÇÃO/SUBFUNÇÃO	Dotação Inicial	Dotação Atualizada (a)	Despesas Empenhadas		Despesas Liquidadas		Saldo (a-b)		
			No Bimestre	Até o Bimestre	No Bimestre	Até o Bimestre			
					% (b/Total b)	% (b/a)			
DESPESAS(EXCETO INTRA-ORÇAMENTÁRIAS)(I)	18.280.538,00	19.917.499,30	2.050.173,47	10.265.652,98	2.212.884,05	9.994.553,01	100,00	50,18	9.922.946,29
Legislativa	526.898,00	526.898,00	1.870,18	322.635,29	436,00	321.201,11	3,21	60,96	205.696,89
Ação Legislativa	526.898,00	526.898,00	1.870,18	322.635,29	436,00	321.201,11	3,21	60,96	205.696,89
Administração	2.507.059,00	2.251.054,80	313.877,49	1.535.829,92	328.090,86	1.509.228,80	15,10	67,05	741.826,00
Planejamento e Orçamento	81.890,00	153.090,00	31.549,30	116.791,77	31.549,30	116.791,77	1,17	76,29	36.298,23
Administração Geral	1.935.596,00	1.696.796,00	229.945,17	1.179.347,82	244.158,54	1.152.746,70	11,53	67,94	544.049,30
Administração Financeira	448.678,00	360.273,80	46.057,54	208.429,77	46.057,54	208.429,77	2,09	57,85	151.844,03
Controle Interno	40.895,00	40.895,00	6.325,48	31.260,56	6.325,48	31.260,56	0,31	76,44	9.634,44
Assistência Social	992.694,00	1.000.492,00	92.351,25	552.882,33	94.373,01	544.078,62	5,44	54,38	456.413,38
Administração Geral	360.000,00	382.000,00	50.024,25	286.075,23	52.046,01	277.271,52	2,77	72,58	104.728,48
Assistência ao Idoso	26.000,00	15.000,00	0,00	880,54	0,00	880,54	0,01	5,87	14.119,46
Assistência ao Portador de Deficiência	24.000,00	39.665,62	0,00	3.926,19	0,00	3.926,19	0,04	9,90	35.739,43
Assistência à Criança e ao Adolescente	134.119,00	150.119,00	14.031,05	76.074,17	14.031,05	76.074,17	0,76	50,68	74.044,83
Assistência Comunitária	448.575,00	413.707,38	28.295,95	185.926,20	28.295,95	185.926,20	1,86	44,94	227.781,18
Previdência Social	737.000,00	737.000,00	0,00	0,00	0,00	0,00	0,00	0,00	737.000,00
Previdência do Regime Estatutário	737.000,00	737.000,00	0,00	0,00	0,00	0,00	0,00	0,00	737.000,00
Saúde	3.798.900,00	3.862.900,00	493.216,37	2.111.058,11	508.960,29	2.085.592,58	20,87	53,99	1.777.307,42
Atenção Básica	3.698.900,00	3.762.900,00	481.102,79	2.048.931,23	496.846,71	2.023.465,70	20,25	53,77	1.739.434,30
Vigilância Sanitária	74.000,00	74.000,00	10.029,18	48.923,61	10.029,18	48.923,61	0,49	66,11	25.076,39
Vigilância Epidemiológica	26.000,00	26.000,00	2.084,40	13.203,27	2.084,40	13.203,27	0,13	50,78	12.796,73
Trabalho	16.000,00	11.000,00	0,00	5.152,02	1.652,00	3.304,02	0,03	30,04	7.695,98
Fomento ao Trabalho	16.000,00	11.000,00	0,00	5.152,02	1.652,00	3.304,02	0,03	30,04	7.695,98
Educação	4.434.300,00	4.936.167,50	652.920,96	2.983.990,82	677.152,97	2.950.900,17	29,53	59,78	1.985.267,33
Atenção Básica	21.000,00	6.000,00	0,00	0,00	0,00	0,00	0,00	0,00	6.000,00
Alimentação e Nutrição	347.800,00	297.800,00	71.208,94	176.255,38	71.208,94	176.255,38	1,76	59,19	121.544,62
Ensino Fundamental	3.496.000,00	3.952.367,50	497.896,76	2.405.851,46	522.128,77	2.372.760,81	23,74	60,03	1.579.606,69
Ensino Médio	18.000,00	15.500,00	0,00	0,00	0,00	0,00	0,00	0,00	15.500,00

Prefeitura Municipal de Catanduvás - PR
Relatório Resumido de Execução Orçamentária
Demonstrativo da Execução das Despesas por Função/Subfunção
Orçamento Fiscal e da Seguridade Social
Janeiro a Outubro 2013/Bimestre Setembro-Outubro

RREO - ANEXO II(LRF, Art. 52, inciso II, alínea 'c')

R\$ 1,00

FUNÇÃO/SUBFUNÇÃO	Dotação Inicial	Dotação Atualizada (a)	Despesas Empenhadas		Despesas Liquidadas			Saldo (a-b)	
			No Bimestre	Até o Bimestre	No Bimestre	Até o Bimestre	% (b/Total b)		% (b/a)
Educação Infantil	518.000,00	598.000,00	77.047,62	368.054,23	77.047,62	368.054,23	3,68	61,55	229.945,77
Educação de Jovens e Adultos	29.500,00	62.500,00	6.767,64	33.829,75	6.767,64	33.829,75	0,34	54,13	28.670,25
Educação Especial	4.000,00	4.000,00	0,00	0,00	0,00	0,00	0,00	0,00	4.000,00
Cultura	149.000,00	176.000,00	60.607,20	105.647,56	60.607,20	105.647,56	1,06	60,03	70.352,44
Difusão Cultural	149.000,00	176.000,00	60.607,20	105.647,56	60.607,20	105.647,56	1,06	60,03	70.352,44
Urbanismo	1.706.000,00	1.877.250,00	156.586,06	688.353,34	159.020,22	685.045,15	6,85	36,49	1.192.204,85
Infra-Estrutura Urbana	470.000,00	709.118,00	0,00	7.600,00	0,00	7.600,00	0,08	1,07	701.518,00
Serviços Urbanos	1.236.000,00	1.168.132,00	156.586,06	680.753,34	159.020,22	677.445,15	6,78	57,99	490.686,85
Habitação	10.000,00	10.000,00	0,00	0,00	0,00	0,00	0,00	0,00	10.000,00
Habitação Urbana	10.000,00	10.000,00	0,00	0,00	0,00	0,00	0,00	0,00	10.000,00
Gestão Ambiental	13.000,00	13.000,00	885,80	2.548,10	885,80	2.548,10	0,03	19,60	10.451,90
Preservação e Conservação Ambiental	13.000,00	13.000,00	885,80	2.548,10	885,80	2.548,10	0,03	19,60	10.451,90
Agricultura	343.000,00	1.378.620,00	40.820,13	370.903,41	35.398,52	350.647,14	3,51	25,43	1.027.972,86
Extensão Rural	343.000,00	1.378.620,00	40.820,13	370.903,41	35.398,52	350.647,14	3,51	25,43	1.027.972,86
Indústria	91.000,00	71.000,00	0,00	3.224,32	0,00	3.224,32	0,03	4,54	67.775,68
Promoção Industrial	91.000,00	71.000,00	0,00	3.224,32	0,00	3.224,32	0,03	4,54	67.775,68
Comércio e Serviços	5.000,00	5.000,00	0,00	0,00	0,00	0,00	0,00	0,00	5.000,00
Promoção Comercial	5.000,00	5.000,00	0,00	0,00	0,00	0,00	0,00	0,00	5.000,00
Transporte	1.152.000,00	1.092.200,00	99.000,92	790.567,69	188.270,07	700.275,37	7,01	64,12	391.924,63
Transporte Rodoviário	1.152.000,00	1.092.200,00	99.000,92	790.567,69	188.270,07	700.275,37	7,01	64,12	391.924,63
Desporto e Lazer	90.229,00	115.229,00	14.462,47	55.112,48	14.462,47	55.112,48	0,55	47,83	60.116,52
Desporto Comunitário	90.229,00	115.229,00	14.462,47	55.112,48	14.462,47	55.112,48	0,55	47,83	60.116,52
Encargos Especiais	857.458,00	1.002.688,00	123.574,64	737.747,59	143.574,64	677.747,59	6,78	67,59	324.940,41
Serviço da Dívida Interna	615.000,00	615.230,00	78.362,63	436.203,64	78.362,63	436.203,64	4,36	70,90	179.026,36
Outros Encargos Especiais	242.458,00	387.458,00	45.212,01	301.543,95	65.212,01	241.543,95	2,42	62,34	145.914,05
Reserva de Contingência	851.000,00	851.000,00	0,00	0,00	0,00	0,00	0,00	0,00	851.000,00
Reserva de Contingência	851.000,00	851.000,00	0,00	0,00	0,00	0,00	0,00	0,00	851.000,00

ve

60

13

13

Demonstrativo da Execução das Despesas por Função/Subfunção

Orçamento Fiscal e da Seguridade Social


Janeiro a Outubro 2013/Bimestre Setembro-Outubro


RRFO - ANEXO II(LRF, Art. 52, inciso II, alínea 'c')


R\$ 1,00

FUNÇÃO/SUBFUNÇÃO	Dotação Inicial	Dotação Atualizada (a)	Despesas Empenhadas		Despesas Liquidadas		%	%	Saldo (a-b)
			No Bimestre	Até o Bimestre	No Bimestre	Até o Bimestre (b)			
DESPESAS INTRA-ORÇAMENTÁRIAS (II)	511.462,00	868.662,00	121.585,64	596.740,19	121.585,64	596.740,19	(b/Total b)	(b/a)	
TOTAL (III)=(I+II)	18.792.000,00	20.786.161,30	2.471.759,11	10.862.393,17	2.334.469,69	10.591.293,20	100,00	50,95	10.194.868,10


Noemi Schmidt de Moura
Prefeita


Edilson Malavski
Controlador Interno


MUNICÍPIO DE CATANDUVAS/PR
Ivelo Gorelli de Carli de Oliveira
Responsável/Finanças
Portaria 004/2013

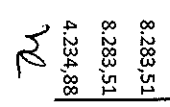
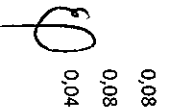
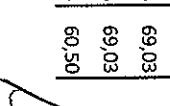
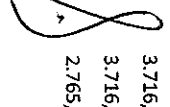
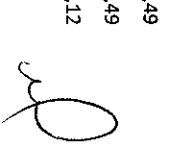

PREFEITURA MUNICIPAL DE CATANDUVAS
SILVIO FARIAS
Controlador CRC nº 0510490-0

Prefeitura Municipal de Catanduvas - PR
Relatório Resumido de Execução Orçamentária
Demonstrativo da Execução das Despesas por Função/Subfunção
Orçamento Fiscal e da Seguridade Social
Janeiro a Outubro 2013/Bimestre Setembro-Outubro

RREO - ANEXO II(LRF, Art. 52, inciso II, alínea 'c')

R\$ 1,00

FUNÇÃO/SUBFUNÇÃO	Dotação Inicial	Dotação Atualizada (a)	Despesas Empenhadas		Despesas Liquidadas			Saldo (a-b)	
			No Bimestre	Até o Bimestre	No Bimestre	Até o Bimestre (b)	%		%
							(b/Total b)		(b/a)
DESPESAS(INTRA-ORÇAMENTARIAS)	511.462,00	868.662,00	121.585,64	596.740,19	121.585,64	596.740,19	5,33	68,70	271.921,81
Legislativa	11.102,00	11.102,00	0,00	886,10	0,00	886,10	0,01	7,98	10.215,90
Ação Legislativa	11.102,00	11.102,00	0,00	886,10	0,00	886,10	0,01	7,98	10.215,90
Administração	64.941,00	72.641,00	12.469,81	58.948,41	12.469,81	58.948,41	0,56	81,15	13.692,59
Planejamento e Orçamento	110,00	810,00	149,16	522,06	149,16	522,06	0,00	64,45	287,94
Administração Geral	56.404,00	56.404,00	9.935,39	46.566,49	9.935,39	46.566,49	0,44	82,56	9.837,51
Administração Financeira	1.322,00	8.322,00	1.709,26	7.275,96	1.709,26	7.275,96	0,07	87,43	1.046,04
Controle Interno	7.105,00	7.105,00	676,00	4.583,90	676,00	4.583,90	0,04	64,52	2.521,10
Assistência Social	33.306,00	35.806,00	4.767,95	22.739,31	4.767,95	22.739,31	0,21	63,51	13.066,69
Administração Geral	30.000,00	30.000,00	3.886,65	18.172,63	3.886,65	18.172,63	0,17	60,58	11.827,37
Assistência à Criança e ao Adolescente	881,00	881,00	0,00	0,00	0,00	0,00	0,00	0,00	881,00
Assistência Comunitária	2.425,00	4.925,00	881,30	4.566,68	881,30	4.566,68	0,04	92,72	358,32
Saúde	73.100,00	113.100,00	18.355,07	86.884,53	18.355,07	86.884,53	0,82	76,82	26.215,47
Atenção Básica	71.100,00	111.100,00	18.355,07	86.884,53	18.355,07	86.884,53	0,82	78,20	24.215,47
Vigilância Sanitária	1.000,00	1.000,00	0,00	0,00	0,00	0,00	0,00	0,00	1.000,00
Vigilância Epidemiológica	1.000,00	1.000,00	0,00	0,00	0,00	0,00	0,00	0,00	1.000,00
Educação	273.700,00	361.700,00	43.600,04	215.179,02	43.600,04	215.179,02	2,03	59,49	146.520,98
Alimentação e Nutrição	2.200,00	2.200,00	405,78	1.939,66	405,78	1.939,66	0,02	88,17	260,34
Ensino Fundamental	225.000,00	288.000,00	35.215,03	174.946,97	35.215,03	174.946,97	1,65	60,75	113.053,03
Educação Infantil	41.000,00	70.400,00	7.979,23	38.292,39	7.979,23	38.292,39	0,36	54,39	32.107,61
Educação de Jovens e Adultos	4.500,00	100,00	0,00	0,00	0,00	0,00	0,00	0,00	100,00
Educação Especial	1.000,00	1.000,00	0,00	0,00	0,00	0,00	0,00	0,00	1.000,00
Cultura	2.000,00	7.000,00	325,62	1.943,63	325,62	1.943,63	0,02	27,77	5.056,37
Difusão Cultural	2.000,00	7.000,00	325,62	1.943,63	325,62	1.943,63	0,02	27,77	5.056,37
Urbanismo	12.000,00	12.000,00	1.642,64	8.283,51	1.642,64	8.283,51	0,08	69,03	3.716,49
Serviços Urbanos	12.000,00	12.000,00	1.642,64	8.283,51	1.642,64	8.283,51	0,08	69,03	3.716,49
Agricultura	7.000,00	7.000,00	833,88	4.234,88	833,88	4.234,88	0,04	60,50	2.765,12


Handwritten signatures and initials:







Prefeitura Municipal de Catanduvas - PR
Relatório Resumido de Execução Orçamentária
Demonstrativo da Execução das Despesas por Função/Subfunção
Orçamento Fiscal e da Seguridade Social
Janeiro a Outubro 2013/Bimestre Setembro-Outubro


RREO - ANEXO II(LRF, Art. 52, inciso II, alínea 'c') R\$ 1,00

FUNÇÃO/SUBFUNÇÃO	Dotação Inicial	Dotação Atualizada (a)	Despesas Empenhadas		Despesas Liquidadas			Saldo (a-b)	
			No Bimestre	Até o Bimestre	No Bimestre	Até o Bimestre (b)	% (b/Total b)		% (b/a)
Extensão Rural	7.000,00	7.000,00	833,88	4.234,88	833,88	4.234,88	0,04	60,50	2.765,12
Transporte	25.000,00	25.000,00	3.379,01	16.315,05	3.379,01	16.315,05	0,15	65,26	8.684,95
Transporte Rodoviário	25.000,00	25.000,00	3.379,01	16.315,05	3.379,01	16.315,05	0,15	65,26	8.684,95
Desporto e Lazer	7.771,00	7.771,00	509,96	2.817,45	509,96	2.817,45	0,03	36,26	4.953,55
Desporto Comunitário	7.771,00	7.771,00	509,96	2.817,45	509,96	2.817,45	0,03	36,26	4.953,55
Encargos Especiais	1.542,00	215.542,00	35.701,66	178.508,30	35.701,66	178.508,30	1,69	82,82	37.033,70
Outros Encargos Especiais	1.542,00	215.542,00	35.701,66	178.508,30	35.701,66	178.508,30	1,69	82,82	37.033,70
TOTAL	511.462,00	868.662,00	121.585,64	596.740,19	121.585,64	596.740,19	5,33	68,70	271.921,81

FONTE: PRONIM RF - Responsabilidade Fiscal, 27/Nov/2013, 09h e 12m.


Sílvia Farias
Cebador
PREFEITURA MUNICIPAL DE CATANDUVAS
SILVIO FARIAS
Controlador CRC PR-051.049/0-0

Noemi Schmidt de Moura
Prefeita

Edison Mavski
Controlador Interno





MUNICÍPIO DE CATANDUVAS/PR
Ivelte Goreli da Costa
Responsável/Franças
Portaria 001/2013

Noemi Schmidt de Moura
Prefeita

Prefeitura Municipal de Catanduvas - PR
Relatório Resumido da Execução Orçamentária
Demonstrativo da Receita Corrente Líquida
Orçamentos Fiscal e da Seguridade Social
Novembro/2012 a Outubro/2013

RREO - ANEXO III(LRF, Art.53, Inciso I) R\$ 1,00

ESPECIFICAÇÃO	EVOLUÇÃO DA RECEITA REALIZADA NOS ÚLTIMOS 12 MESES										Total (Últimos 12 Meses)	Previsão Atualizada 2013		
	Novembro/2012	Dezembro/2012	Janeiro/2013	Fevereiro/2013	Março/2013	Abril/2013	Maio/2013	Junho/2013	Julho/2013	Agosto/2013			Setembro/2013	
RECEITAS CORRENTES (I)	1.501.304,56	1.992.040,14	1.680.411,63	1.977.311,14	1.493.773,87	1.579.901,94	1.799.401,15	1.619.981,64	1.570.828,41	1.638.943,39	1.670.915,89	1.616.145,11	20.140.958,87	21.766.212,83
RECEITA TRIBUTÁRIA	75.091,31	205.608,55	65.709,33	82.497,78	154.847,13	119.406,26	75.091,31	205.608,55	65.709,33	82.497,78	154.847,13	119.406,26	1.447.229,84	1.446.000,00
IPRU	504,58	505,52	647,04	7.950,06	50.600,95	2.065,30	504,58	505,52	647,04	7.950,06	50.600,95	2.065,30	68.019,24	73.000,00
ISS	2.458,40	614,15	977,12	585,65	525,30	585,17	2.458,40	614,15	977,12	585,65	525,30	585,17	68.019,24	73.000,00
IRRF	48.650,06	98.825,54	51.572,75	51.105,68	45.335,29	69.814,44	48.650,06	98.825,54	51.572,75	51.105,68	45.335,29	69.814,44	687.536,50	740.000,00
ITBI	55.050,64	48.429,81	47.681,14	73.271,03	52.321,64	45.478,48	55.050,64	48.429,81	47.681,14	73.271,03	52.321,64	45.478,48	8.900,00	334.000,00
IRRF	8.540,00	52.660,00	1.240,00	6.020,00	2.720,00	8.900,00	8.540,00	52.660,00	1.240,00	6.020,00	2.720,00	8.900,00	238.081,99	334.000,00
Outras Receitas Tributárias	37.080,00	6.416,00	14.910,00	5.258,00	7.796,64	86.541,35	37.080,00	6.416,00	14.910,00	5.258,00	7.796,64	86.541,35	238.081,99	334.000,00
RECEITAS DE CONTRIBUIÇÕES	16.944,47	52.424,37	10.122,10	11.359,76	12.734,05	14.221,59	16.944,47	52.424,37	10.122,10	11.359,76	12.734,05	14.221,59	231.797,35	139.000,00
RECEITA PATRIMONIAL	17.257,47	17.866,55	17.908,86	18.447,07	17.580,65	24.930,41	17.257,47	17.866,55	17.908,86	18.447,07	17.580,65	24.930,41	231.797,35	139.000,00
RECEITA DE SERVIÇOS	452,20	1.193,12	2.127,44	6.062,28	43.456,84	24.404,93	452,20	1.193,12	2.127,44	6.062,28	43.456,84	24.404,93	231.797,35	139.000,00
TRANSPERÊNCIAS CORRENTES	25.001,20	22.166,19	20.936,27	26.538,62	24.613,83	24.841,84	25.001,20	22.166,19	20.936,27	26.538,62	24.613,83	24.841,84	221.794,76	160.000,00
Cota-Parte do FPM	19.847,48	23.672,14	32.965,75	23.017,74	37.470,00	23.709,06	19.847,48	23.672,14	32.965,75	23.017,74	37.470,00	23.709,06	221.794,76	160.000,00
Cota-Parte do ICMS	21.959,60	22.322,36	21.616,74	22.094,77	11.955,65	21.356,82	21.959,60	22.322,36	21.616,74	22.094,77	11.955,65	21.356,82	281.988,11	560.000,00
RECEITA DE SERVIÇOS	1.552,89	1.750,47	3.064,03	5.481,65	6.768,77	7.610,85	1.552,89	1.750,47	3.064,03	5.481,65	6.768,77	7.610,85	129.964,25	405.195,53
RECEITA DE SERVIÇOS	8.348,94	9.431,69	11.466,20	13.433,40	40.989,72	20.065,64	8.348,94	9.431,69	11.466,20	13.433,40	40.989,72	20.065,64	129.964,25	405.195,53
RECEITA DE SERVIÇOS	4.558,30	-	-	-	-	-	4.558,30	-	-	-	-	-	4.558,30	40.000,00
TRANSPERÊNCIAS CORRENTES	1.394.773,77	1.755.889,74	1.572.862,24	1.860.814,37	1.268.983,15	1.426.443,18	1.394.773,77	1.755.889,74	1.572.862,24	1.860.814,37	1.268.983,15	1.426.443,18	18.187.730,61	19.075.517,30
Cota-Parte do FPM	1.625.015,86	1.484.356,98	1.428.020,12	1.475.715,63	1.509.968,60	1.384.886,97	1.625.015,86	1.484.356,98	1.428.020,12	1.475.715,63	1.509.968,60	1.384.886,97	18.187.730,61	19.075.517,30
Cota-Parte do ICMS	542.762,18	613.488,61	566.943,76	762.385,14	439.077,23	471.119,97	542.762,18	613.488,61	566.943,76	762.385,14	439.077,23	471.119,97	6.436.951,65	7.991.249,00
Cota-Parte do ICMS	676.935,34	564.897,56	402.381,61	526.107,53	435.423,02	435.429,70	676.935,34	564.897,56	402.381,61	526.107,53	435.423,02	435.429,70	6.436.951,65	7.991.249,00
Cota-Parte do ICMS	479.009,54	489.658,48	541.836,27	421.005,63	421.951,86	490.612,58	479.009,54	489.658,48	541.836,27	421.005,63	421.951,86	490.612,58	5.869.852,30	5.400.000,00
Cota-Parte do ICMS	476.870,76	494.964,94	522.478,23	489.940,61	516.480,44	524.542,96	476.870,76	494.964,94	522.478,23	489.940,61	516.480,44	524.542,96	5.869.852,30	5.400.000,00
Cota-Parte do ICMS	9.808,18	11.125,88	40.623,73	133.171,87	45.068,98	37.569,40	9.808,18	11.125,88	40.623,73	133.171,87	45.068,98	37.569,40	5.869.852,30	5.400.000,00

Prefeitura Municipal de Catanduvas - PR
 Relatório Resumido da Execução Orçamentária
Demonstrativo da Receita Corrente Líquida
 Orçamentos Fiscal e da Seguridade Social
 Novembro/2012 a Outubro/2013

RREO - ANEXO III(LRF, Art.53, inciso I)

R\$ 1,00

ESPECIFICAÇÃO	EVOLUÇÃO DA RECEITA REALIZADA NOS ÚLTIMOS 12 MESES												Total (Últimos 12 Meses)	Previsão Atualizada 2013
	Novembro/2012	Dezembro/2012	Janeiro/2013	Fevereiro/2013	Março/2013	Abril/2013	Maio/2013	Junho/2013	Julho/2013	Agosto/2013	Setembro/2013	Outubro/2013		
Cota-Parte do ITR	38.653,74	2.919,62	2.126,83	1.008,30	25,00	15.718,71	19.507,97	17.872,16	19.507,97	15.718,71	15.510,50	64.344,46	124.392,87	50.000,00
Transferências da LC 87/1996	4.947,61	4.947,61	4.947,61	932,70	116,10	-	-	-	-	-	-	-	-	-
Transferências da LC 61/1989	4.861,16	8.276,18	9.503,13	4.861,16	4.861,16	7.434,00	8.882,79	4.861,16	4.861,16	8.080,04	6.562,64	6.017,57	39.062,18	70.000,00
Transferências do FUNDEB	8.091,78	8.427,83	8.301,62	8.301,62	8.882,79	8.080,04	8.080,04	8.080,04	8.080,04	8.080,04	8.080,04	8.080,04	97.897,02	180.000,00
Outras Transferências Correntes	199.699,49	219.038,97	265.771,28	301.652,80	223.701,94	247.362,18	195.141,10	247.362,18	247.362,18	244.199,31	154.253,51	154.253,51	2.926.011,00	2.964.249,80
Outras Receitas Correntes	277.908,83	251.226,44	254.941,81	245.366,85	245.366,85	245.366,85	245.366,85	245.366,85	245.366,85	245.366,85	245.366,85	245.366,85	2.926.011,00	2.964.249,80
DEDUÇÕES (II)	147.350,97	406.000,23	146.997,07	235.139,93	235.139,93	116.901,79	134.057,82	134.057,82	134.057,82	134.057,82	134.057,82	134.057,82	2.258.267,55	2.060.018,50
OUTRAS RECEITAS CORRENTES	139.705,07	125.561,46	204.163,27	182.381,33	182.381,33	265.755,10	2.732,59	2.732,59	2.732,59	2.732,59	2.732,59	2.732,59	89.487,76	239.500,00
DEDUÇÕES (III)	5.480,81	5.119,24	5.810,28	5.499,60	5.499,60	5.163,86	7.458,43	7.458,43	7.458,43	7.458,43	7.458,43	7.458,43	2.258.267,55	2.060.018,50
Contrib. para o Plano de Previdência do Servidor	7.229,04	8.377,91	7.311,96	3.599,22	5.163,86	5.163,86	7.458,43	7.458,43	7.458,43	7.458,43	7.458,43	7.458,43	2.258.267,55	2.060.018,50
Dedução de Receitas para Formação do FUNDES	-	-	-	-	-	-	-	-	-	-	-	-	-	300.000,00
IN 56/2011 TCE-PR	-	-	-	-	-	-	-	-	-	-	-	-	-	3.282.522,80
RECEITA CORRENTE LÍQUIDA (I-II)	1.291.759,92	1.765.616,42	1.448.392,90	1.712.506,83	1.308.098,01	1.374.936,49	1.405.007,46	1.753.872,33	1.753.872,33	1.489.270,33	1.405.007,46	1.405.007,46	17.538.372,33	18.183.690,03
	1.557.920,80	1.398.467,85	1.377.045,42	1.429.349,90	1.489.270,33	1.405.007,46	1.405.007,46	1.753.872,33	1.753.872,33	1.489.270,33	1.405.007,46	1.405.007,46	17.538.372,33	18.183.690,03

FONTE: PRONIM RF - Responsabilidade Fiscal, 27/Nov/2013, 09h e 16m.

Handwritten signature and initials

Prefeitura Municipal de Catanduvas - PR
Relatório Resumido da Execução Orçamentária
Demonstrativo dos Restos a Pagar por Poder e Órgão
Orçamentos Fiscal e da Seguridade Social
Janeiro a Outubro 2013/Bimestre Setembro-Outubro

RREO - ANEXO VIII(LRF, Art.53, inciso V) R\$ 1,00

PODER/ÓRGÃO	RESTOS A PAGAR PROCESSADOS E NÃO PROCESSADOS LIQUIDADOS						RESTOS A PAGAR NÃO PROCESSADOS						
	Em Exercícios Anteriores	Inscritos		Pagos	Cancelados	Saldo	Em Exercícios Anteriores	Inscritos		Liquidados	Pagos	Cancelados	Saldo
		Em 31 de dezembro de 2012						Em 31 de dezembro de 2012					
RESTOS A PAGAR(EXCETO INTRA-ORÇAMENTÁRIOS)(I)													
EXECUTIVO													
PODER EXECUTIVO MUNICIPAL	36.590,26	595.490,67	606.675,29	15,00	25.390,64	265.445,48	2.216.597,60	1.539.456,88	1.539.456,88	10.000,00	932.586,20		
SUBTOTAL	36.590,26	595.490,67	606.675,29	15,00	25.390,64	265.445,48	2.216.597,60	1.539.456,88	1.539.456,88	10.000,00	932.586,20		
LEGISLATIVO													
PODER LEGISLATIVO	-	-	-	-	-	-	-	-	-	-	-	-	
SUBTOTAL	-	-	-	-	-	-	-	-	-	-	-	-	
TOTAL(I)	36.590,26	595.490,67	606.675,29	15,00	25.390,64	265.445,48	2.216.597,60	1.539.456,88	1.539.456,88	10.000,00	932.586,20		
RESTOS A PAGAR(INTRA-ORÇAMENTÁRIOS) (II)													
EXECUTIVO													
PODER EXECUTIVO MUNICIPAL	-	130.317,59	130.317,59	-	-	-	11.422,70	11.422,70	11.422,70	-	-	-	
SUBTOTAL	-	130.317,59	130.317,59	-	-	-	11.422,70	11.422,70	11.422,70	-	-	-	
LEGISLATIVO													
PODER LEGISLATIVO	-	-	-	-	-	-	-	-	-	-	-	-	
SUBTOTAL	-	-	-	-	-	-	-	-	-	-	-	-	
TOTAL(II)	-	130.317,59	130.317,59	-	-	-	11.422,70	11.422,70	11.422,70	-	-	-	
TOTAL(III) = (I)+(II)	36.590,26	725.808,26	736.992,88	15,00	25.390,64	265.445,48	2.228.020,30	1.550.879,58	1.550.879,58	10.000,00	932.586,20		

FONTE: PRONIM RF - Responsabilidade Fiscal, 27/Nov/2013, 09h e 20m.

Silvio Farias
Contador

Noemi Schmidt de Moura
Prefeita

Noemi Schmidt de Moura
Noemi Schmidt de Moura
Prefeita

Edilson Mairavski
Edilson Mairavski
Controlador Interno

Ivete Goretti da Costa de Oliveira
MUNICÍPIO DE CATANDUVAS/PR
Ivete Goretti da Costa de Oliveira
Responsável/Finanças
Portaria 001/2013

Silvio Farias
PREFEITURA MUNICIPAL DE CATANDUVAS
SILVIO FARIAS
Contador CRC PR-09/0490-0

Prefeitura Municipal de Catanduvas - PR
Relatório Resumido da Execução Orçamentária
Demonstrativo das Receitas e Despesas com Manutenção e Desenvolvimento do Ensino - MDE
Organamentos Fiscal e da Seguridade Social
Janeiro a Outubro 2013/Bimestre Setembro-Outubro

RREO - ANEXO VIII(LDB, art. 72) R\$ 1,00

RECEITA RESULTANTE DE IMPOSTOS (caput do art. 212 da Constituição)	RECEITAS DO ENSINO		RECEITAS REALIZADAS		%
	PREVISÃO INICIAL	PREVISÃO ATUALIZADA (a)	No Bimestre	Até o Bimestre (b)	
			(c)=b/a)x100		
1-RECEITAS DE IMPOSTOS	1.319.000,00	1.319.000,00	239.717,94	961.768,17	72,92
1.1-Receta Resultante do Imposto sobre a Propriedade Predial e Territorial Urbana - IPTU	97.500,00	97.500,00	4.057,61	80.985,07	83,06
1.1.1-IPTU	90.000,00	90.000,00	1.110,47	81.403,53	90,45
1.1.2-Multas, Juros de Mora e Outros Encargos do IPTU	1.500,00	1.500,00	197,99	1.467,31	97,82
1.1.3-Divida Ativa do IPTU	14.000,00	14.000,00	1.821,27	9.488,73	67,78
1.1.4-Multas, Juros de Mora, Atualização Monetária e Outros Encargos da Divida Ativa do IPTU	9.000,00	9.000,00	927,88	5.608,10	62,31
1.1.5-(-) Deduções da Receita do IPTU	17.000,00	17.000,00	-	16.982,60	99,90
1.2-Receta Resultante do Imposto sobre Transmissão Inter Vivos - ITBI	334.500,00	334.500,00	94.337,99	176.881,99	52,88
1.2.1-ITBI	334.000,00	334.000,00	94.337,99	176.881,99	52,86
1.2.2-Multas, Juros de Mora e Outros Encargos do ITBI	500,00	500,00	-	-	-
1.2.3-Divida Ativa do ITBI	-	-	-	-	-
1.2.4-Multas, Juros de Mora, Atualização Monetária e Outros Encargos da Divida Ativa do ITBI	-	-	-	-	-
1.2.5-(-) Deduções da Receita do ITBI	-	-	-	-	-
1.3-Receta Resultante do Imposto sobre Serviços de Qualquer Natureza - ISS	748.000,00	748.000,00	98.811,28	541.472,60	72,39
1.3.1-ISS	740.000,00	740.000,00	97.800,12	540.060,90	72,98
1.3.2-Multas, Juros de Mora e Outros Encargos do ISS	1.000,00	1.000,00	101,56	417,59	41,76
1.3.3-Divida Ativa do ISS	1.500,00	1.500,00	549,60	595,40	39,69
1.3.4-Multas, Juros de Mora, Atualização Monetária e Outros Encargos da Divida Ativa do ISS	5.500,00	5.500,00	360,00	398,71	7,25
1.3.5-(-) Deduções da Receita do ISS	-	-	-	-	-
1.4-Receta Resultante do Imposto de Renda Retido na Fonte - IRRF	139.000,00	139.000,00	42.511,06	162.428,51	116,86
1.4.1-IRRF	139.000,00	139.000,00	42.511,06	162.428,51	116,86
1.4.2-Multas, Juros de Mora e Outros Encargos do IRRF	-	-	-	-	-
1.4.3-Divida Ativa do IRRF	-	-	-	-	-
1.4.4-Multas, Juros de Mora, Atualização Monetária e Outros Encargos da Divida Ativa do IRRF	-	-	-	-	-
1.4.5-(-) Deduções da Receita do IRRF	-	-	-	-	-
1.5-Receta Resultante do Imposto Territorial Rural - ITR (CF, art. 153 §4º, inciso III)	-	-	-	-	-
1.5.1-ITR	-	-	-	-	-
1.5.2-Multas, Juros de Mora e Outros Encargos do ITR	-	-	-	-	-
1.5.3-Divida Ativa do ITR	-	-	-	-	-
1.5.4-Multas, Juros de Mora, Atualização Monetária e Outros Encargos da Divida Ativa do ITR	-	-	-	-	-
1.5.5-(-) Deduções da Receita do ITR	-	-	-	-	-

(Handwritten signatures and initials)

Prefeitura Municipal de Catanduvas - PR
Relatório Resumido da Execução Orçamentária
Demonstrativo das Receitas e Despesas com Manutenção e Desenvolvimento do Ensino - MDE
Orçamentos Fiscal e da Seguridade Social
Janeiro a Outubro 2013/Bimestre Setembro-Outubro

RREO - ANEXO VIII(LDB, art. 72)

R\$ 1,00

RECEITA RESULTANTE DE IMPOSTOS (caput do art. 212 da Constituição)	PREVISÃO INICIAL	PREVISÃO ATUALIZADA (a)	RECEITAS REALIZADAS		%(c)=(b)/a)x100
			No Bimestre	Até o Bimestre (b)	
2-RECEITAS DE TRANSFERÊNCIAS CONSTITUCIONAIS E LEGAIS	14.051.249,00	14.051.249,00	2.055.702,24	10.824.878,21	77,04
2.1-Cota-Parte FPM	7.991.249,00	7.991.249,00	870.852,72	5.280.700,86	66,08
2.1.1-Parcela referente à CF, art. 159, I, alínea b	7.991.249,00	7.991.249,00	870.852,72	5.280.700,86	66,08
2.1.2-Parcela referente à CF, art. 159, I, alínea d	-	-	-	-	-
2.2-Cota-Parte ICMS	5.400.000,00	5.400.000,00	1.041.023,40	4.900.684,28	90,75
2.3-ICMS-Desoneração - L.C. nº 87/1996	70.000,00	70.000,00	9.722,32	29.166,96	41,67
2.4-Cota-Parte IPI-Exportação	180.000,00	180.000,00	16.717,65	80.117,71	44,51
2.5-Cota-Parte ITR	50.000,00	50.000,00	79.854,96	119.346,42	238,69
2.6-Cota-Parte IPVA	360.000,00	360.000,00	37.531,19	414.861,98	115,24
2.7-Cota-Parte IOF-Couro	-	-	-	-	-
3-TOTAL DA RECEITA DE IMPOSTOS (1+2)	15.370.249,00	15.370.249,00	2.295.420,18	11.786.646,38	76,68

me
up
7

Prefeitura Municipal de Catanduvas - PR
Relatório Resumido da Execução Orçamentária
Demonstrativo das Receitas e Despesas com Manutenção e Desenvolvimento do Ensino - MDE
Orçamentos Fiscal e da Seguridade Social
Janeiro a Outubro 2013/Bimestre Setembro-Outubro

RREO - ANEXO VIII(LDB, art. 72) R\$ 1,00

RECEITAS ADICIONAIS PARA FINANCIAMENTO DO ENSINO	PREVISÃO INICIAL	PREVISÃO ATUALIZADA (a)	RECEITAS REALIZADAS		%
			No Bimestre	Até o Bimestre (b)	
			(c)=b/a x100	(c)=(b/a)x100	
4 - RECEITA DA APLICAÇÃO FINANCEIRA DE OUTROS RECURSOS DE IMPOSTOS VINCULADOS AO ENSINO	-	-	-	-	-
5 - RECEITA DE TRANSFERÊNCIAS DO FNDE	470.000,00	553.867,50	307.931,48	997.908,75	180,17
5.1 - Transferências do Salário-Educação	240.000,00	240.000,00	24.094,38	216.974,33	90,41
5.2 - Outras Transferências do FNDE	230.000,00	313.867,50	258.226,89	752.169,04	239,65
5.3 - Aplicação Financeira dos Recursos do FNDE	-	-	25.610,21	28.765,38	-
6 - RECEITA DE TRANSFERÊNCIAS DE CONVÊNIOS	155.000,00	155.000,00	18.826,04	115.071,25	74,24
6.1 - Transferências de Convênios	155.000,00	155.000,00	18.531,30	114.368,65	73,79
6.2 - Aplicação Financeira dos Recursos de Convênios	-	-	294,74	702,60	-
7 - RECEITA DE OPERAÇÕES DE CRÉDITO	-	-	-	-	-
8 - OUTRAS RECEITAS PARA FINANCIAMENTO DO ENSINO	-	-	-	-	-
9 - TOTAL DAS RECEITAS ADICIONAIS PARA FINANCIAMENTO DO ENSINO (4+5+6+7+8)	625.000,00	708.867,50	326.757,52	1.112.980,00	157,01

FUNDEB

RECEITAS DO FUNDEB	PREVISÃO INICIAL	PREVISÃO ATUALIZADA (a)	RECEITAS REALIZADAS		%
			No Bimestre	Até o Bimestre (b)	
			(c)=(b/a)x100	(c)=(b/a)x100	
10 - RECEITAS DESTINADAS AO FUNDEB	2.810.249,80	2.810.249,80	412.783,21	2.166.618,18	77,10
10.1 - Cota-Parte FPM Destinada ao FUNDEB-(0% de 2.1.1)	1.598.249,80	1.598.249,80	174.170,50	1.056.139,90	66,08
10.2 - Cota-Parte ICMS Destinada ao FUNDEB-(0% de 2.2)	1.080.000,00	1.080.000,00	208.204,64	980.136,69	90,75
10.3 - ICMS-Desoneração Destinada ao FUNDEB-(0% de 2.3)	14.000,00	14.000,00	1.944,46	5.833,38	41,67
10.4 - Cota-Parte IP-Exportação Destinada ao FUNDEB-(0% de 2.4)	36.000,00	36.000,00	3.343,53	16.023,54	44,51
10.5 - Cota-Parte ITR ou ITR Arrecadado Destinados ao FUNDEB-(0% de 1.5 + 2.5)	10.000,00	10.000,00	17.613,73	25.511,96	255,12
10.6 - Cota-Parte PVA Destinada ao FUNDEB-(0% de 2.6)	72.000,00	72.000,00	7.506,35	82.972,71	115,24
11 - RECEITAS RECEBIDAS DO FUNDEB	2.964.249,80	2.964.249,80	441.666,77	2.513.581,09	84,80
11.1 - Transferências de Recursos do FUNDEB	2.964.249,80	2.964.249,80	439.340,41	2.507.272,54	84,58
11.2 - Complementação da União ao FUNDEB	-	-	-	-	-
11.3 - Receita de Aplicação Financeira dos Recursos do FUNDEB	-	-	2.326,36	6.308,55	-
12 - RESULTADO LÍQUIDO DAS TRANSFERÊNCIAS DO FUNDEB(11.1-10.1)	154.000,00	154.000,00	26.557,20	340.654,36	221,20

[SE RESULTADO LÍQUIDO DA TRANSFERÊNCIA (12) > 0] = ACRÉSCIMO RESULTANTE DAS TRANSFERÊNCIAS DO FUNDEB
[SE RESULTADO LÍQUIDO DA TRANSFERÊNCIA (12) < 0] = DECRÉSCIMO RESULTANTE DAS TRANSFERÊNCIAS DO FUNDEB

Handwritten signatures and initials are present at the bottom of the page, including a large signature on the right and several initials on the left.

Prefeitura Municipal de Catanduvas - PR
 Relatório Resumido da Execução Orçamentária
Demonstrativo das Receitas e Despesas com Manutenção e Desenvolvimento do Ensino - MDE
 Orçamentos Fiscal e da Seguridade Social
 Janeiro a Outubro 2013/Bimestre Setembro-Outubro

RREO - ANEXO VIII(LDB, art. 72)

R\$ 1,00

DESPESAS DO FUNDEB	DOTAÇÃO INICIAL	DOTAÇÃO ATUALIZADA (d)	DESPESAS LIQUIDADAS		%
			No Bimestre	Até o Bimestre (e)	
13-PAGAMENTO DOS PROFISSIONAIS DO MAGISTÉRIO					(f)=(e)/d)x100
13.1-Com Educação Infantil	1.644.500,00	2.020.500,00	319.074,89	1.604.653,46	79,42
13.2-Com Ensino Fundamental	185.000,00	494.400,00	73.776,23	367.008,45	74,23
14-OUTRAS DESPESAS	1.459.500,00	1.526.100,00	245.298,66	1.237.645,01	81,10
14.1-Com Educação Infantil	573.500,00	703.500,00	118.101,56	638.495,28	90,76
14.2-Com Ensino Fundamental	1.500,00	1.500,00	-	-	-
15-TOTAL DAS DESPESAS DO FUNDEB(13+14)	572.000,00	702.000,00	118.101,56	638.495,28	90,95
	2.218.000,00	2.724.000,00	437.176,45	2.243.148,74	82,35

DEDUÇÕES PARA FINS DE LIMITE DO FUNDEB PARA PAGAMENTO DOS PROFISSIONAIS DO MAGISTÉRIO

VALOR

16-RESTOS A PAGAR INSCRITOS NO EXERCÍCIO SEM DISPONIBILIDADE FINANCEIRA DE RECURSOS DO FUNDEB

-

17-DESPESAS CUSTADAS COM O SUPERÁVIT FINANCEIRO DO EXERCÍCIO ANTERIOR DO FUNDEB

-

18-TOTAL DAS DEDUÇÕES CONSIDERADAS PARA FINS DE LIMITE DO FUNDEB (16+17)

-

19-MÍNIMO DE 60% DO FUNDEB NA REMUNERAÇÃO DO MAGISTÉRIO COM EDUCAÇÃO INFANTIL E ENSINO FUNDAMENTAL¹ ((13-18)/(11)x100)%

63,84

CONTROLE DA UTILIZAÇÃO DE RECURSOS NO EXERCÍCIO SUBSEQUENTE

VALOR

20-RECURSOS RECEBIDOS DO FUNDEB EM 2012 QUE NÃO FORAM UTILIZADOS

-57.021,05

21-DESPESAS CUSTADAS COM O SALDO DO ITEM 20 ATÉ O 1º TRIMESTRE DE 2013²

Handwritten signature and initials

Prefeitura Municipal de Catanduvas - PR
Relatório Resumido da Execução Orçamentária
Demonstrativo das Receitas e Despesas com Manutenção e Desenvolvimento do Ensino - MDE
Orçamentos Fiscal e da Seguridade Social
Janeiro a Outubro 2013/Bimestre Setembro-Outubro

RREO - ANEXO VIII(LDB, art. 72) R\$ 1,00

MANUTENÇÃO E DESENVOLVIMENTO DO ENSINO - DESPESAS CUSTEADAS COM A RECEITA RESULTANTE DE IMPOSTOS E RECURSOS DO FUNDEB

DESPESAS COM AÇÕES TÍPICAS DE MDE	DOTAÇÃO INICIAL	DOTAÇÃO ATUALIZADA (d)	RECEITAS REALIZADAS		%
			No Bimestre	Até o Bimestre (b)	
			%		
22-IMPOSTOS E TRANSFERÊNCIAS DESTINADAS A MDE (25% de 3ª)	3.842.562,25	3.842.562,25	573.855,05	2.946.661,60	76,68
23-EDUCAÇÃO INFANTIL					
23.1-Despesas Custeadas com Recursos do FUNDEB	559.000,00	668.400,00	85.026,85	406.346,62	60,79
23.1.1-Despesas Custeadas com Outros Recursos de Impostos	186.500,00	495.900,00	73.776,23	367.008,45	74,01
23.1.2-Despesas Custeadas com Outros Recursos de Impostos	372.500,00	172.500,00	11.250,62	39.338,17	22,80
24-ENSINO FUNDAMENTAL					
24.1-Despesas Custeadas com Recursos do FUNDEB	3.298.400,00	3.795.000,00	482.138,08	2.340.318,18	61,67
24.1.1-Despesas Custeadas com Outros Recursos de Impostos	2.031.500,00	2.228.100,00	363.400,22	1.876.140,29	84,20
24.1.2-Despesas Custeadas com Outros Recursos de Impostos	1.266.900,00	1.566.900,00	118.737,86	464.177,89	29,62
25-ENSINO MÉDIO	-	-	-	-	-
26-ENSINO SUPERIOR	-	-	-	-	-
27-ENSINO PROFISSIONAL NÃO INTEGRADO AO ENSINO REGULAR	527.100,00	482.100,00	109.406,58	253.290,70	52,54
28-OUTRAS	-	-	-	-	-
29-TOTAL DAS DESPESAS COM AÇÕES TÍPICAS DE MDE (23+24+25+26+27+28)	4.384.500,00	4.945.500,00	676.571,51	2.999.955,50	60,66

ve
P
af
P

Prefeitura Municipal de Catanduvas - PR
 Relatório Resumido da Execução Orçamentária
Demonstrativo das Receitas e Despesas com Manutenção e Desenvolvimento do Ensino - MDE
 Orçamentos Fiscal e da Seguridade Social
 Janeiro a Outubro 2013/Bimestre Setembro-Outubro

RREO - ANEXO VIII(LDB, art. 72)

DEDUÇÕES/ADIÇÕES CONSIDERADAS PARA FINS DE LIMITE CONSTITUCIONAL		VALOR
30-RESULTADO LÍQUIDO DAS TRANSFERÊNCIAS DO FUNDEB = (12)		340.654,36
31-DESPESAS CUSTEADAS COM A COMPLEMENTAÇÃO DO FUNDEB NO EXERCÍCIO		-
32-RECEITA DE APLICAÇÃO FINANCEIRA DOS RECURSOS DO FUNDEB ATÉ O BIMESTRE = (50h)		6.308,55
33-DESPESAS CUSTEADAS COM O SUPERÁVIT FINANCEIRO, DO EXERCÍCIO ANTERIOR, DO FUNDEB		-
34-DESPESAS CUSTEADAS COM O SUPERÁVIT FINANCEIRO, DO EXERCÍCIO ANTERIOR DE OUTROS RECURSOS DE IMPOSTOS		-
35-RESTOS A PAGAR INSCRITOS NO EXERCÍCIO SEM DISPONIBILIDADE FINANCEIRA DE RECURSOS DE IMPOSTOS VINCULADOS AO ENSINO 4		-
36-CANCELAMENTO, NO EXERCÍCIO, DE RESTOS A PAGAR INSCRITOS COM DISPONIBILIDADE FINANCEIRA DE RECURSOS DE IMPOSTOS VINCULADOS AO ENSINO = (46g)		-
37-TOTAL DAS DEDUÇÕES CONSIDERADAS PARA FINS DE LIMITE CONSTITUCIONAL (30+31+32+33+34+35+36)		346.962,91
38-TOTAL DAS DESPESAS PARA FINS DE LIMITE ((23+24) - (37))		2.399.701,89
39-MÍNIMO DE 25% DAS RECEITAS RESULTANTES DE IMPOSTOS EM MDE 5 ((38)/(3)x100)%		20,36

OUTRAS INFORMAÇÕES PARA CONTROLE

OUTRAS DESPESAS CUSTEADAS COM RECEITAS ADICIONAIS PARA FINANCIAMENTO DO ENSINO	DOTAÇÃO INICIAL	DOTAÇÃO ATUALIZADA (d)	DESPESAS LIQUIDADAS		% (f)=(e/d)x100
			No Bimestre	Até o Bimestre (e)	
40-DESPESAS CUSTEADAS COM A APLICAÇÃO FINANCEIRA DE OUTROS RECURSOS DE IMPOSTOS VINCULADOS AO ENSINO	-	-	-	-	-
41-DESPESAS CUSTEADAS COM A CONTRIBUIÇÃO SOCIAL DO SALÁRIO EDUCAÇÃO	220.000,00	220.000,00	40.093,95	88.930,99	40,42
42-DESPESAS CUSTEADAS COM OPERAÇÕES DE CRÉDITO	-	-	-	-	-
43-DESPESAS CUSTEADAS COM OUTRAS RECEITAS PARA FINANCIAMENTO DO ENSINO	350.500,00	448.197,72	77.751,80	254.303,04	56,74
44-TOTAL DAS OUTRAS DESPESAS CUSTEADAS COM RECEITAS ADICIONAIS PARA FINANCIAMENTO DO ENSINO (40+41+42+43)	570.500,00	668.197,72	117.845,75	343.234,03	51,37
45-TOTAL GERAL DAS DESPESAS COM MDE (29+44)	4.955.000,00	5.613.697,72	794.417,26	3.345.189,53	59,55
46-RESTOS A PAGAR DE DESPESAS COM MDE		RESTOS A PAGAR INSCRITOS COM DISPONIBILIDADE FINANCEIRA DE RECURSOS DE IMPOSTOS VINCULADOS AO ENSINO	SALDO ATÉ O BIMESTRE	CANCELADO EM 2013 (g)	




Prefeitura Municipal de Catanduvas - PR
Relatório Resumido da Execução Orçamentária
Demonstrativo das Receitas e Despesas com Manutenção e Desenvolvimento do Ensino - MDE
Orçamentos Fiscal e da Seguridade Social
Janeiro a Outubro 2013/Bimestre Setembro-Outubro

RREO - ANEXO VIII(LDB, art. 72) R\$ 1,00

	VALOR	
	FUNDEF (h)	FUNDEF
47-SALDO FINANCEIRO EM 31 DE DEZEMBRO DE 2012		
48-(+)INGRESSO DE RECURSOS ATÉ O BIMESTRE	2.507.272,54	
49-(-)PAGAMENTOS EFETUADOS ATÉ O BIMESTRE	2.155.438,79	
50-(+)RECEITA DE APLICAÇÃO FINANCEIRA DOS RECURSOS ATÉ O BIMESTRE	6.308,55	
51-(-)SALDO FINANCEIRO NO EXERCÍCIO ATUAL	358.142,30	

FONTE: PRONIM RF - Responsabilidade Fiscal, 27/Nov/2013, 09h e 22m.


¹Limites mínimos anuais a serem cumpridos no encerramento do exercício.


²Art. 21, § 2º, Lei 11.494/2007: "Até 5% dos recursos recebidos à conta dos Fundos, inclusive relativos à complementação da União recebidos nos termos do § 1º do art. 6º desta Lei, poderão ser utilizados no 1º trimestre do exercício imediatamente subsequente, mediante abertura de crédito adicional."


³Caput do artigo 212 da CF/1988.

⁴ Os valores referentes à parcela dos Restos a Pagar inscritos sem disponibilidade financeira vinculada à educação deverão ser informados somente no RREO do último bimestre do exercício.

⁵ Limites mínimos anuais a serem cumpridos no encerramento do exercício, no âmbito de atuação prioritária, conforme LDB, art.121, V.


Sylvio Farias
Contador
Noemi Schmidt de Moura
Prefeita


MUNICÍPIO DE CATANDUVAS/PR
Ivelte Goral de Oliveira
Responsável/Finanças
Portaria 001/2013


Edilson Maivski
Controlador Interno


Noemi Schmidt de Moura
Prefeita

PREFEITURA MUNICIPAL DE CATANDUVAS
SILVIO FARIAS
Contador CRC: PA-051049/O-0