

Prefeitura Municipal de Catanduvas - PR  
Relatório Resumido da Execução Orçamentária  
Demonstrativo das Receitas e Despesas com Manutenção e Desenvolvimento do Ensino - MDE  
Órgãos Fiscal e da Seguridade Social  
Janeiro a Outubro 2012/Bimestre Setembro-Outubro

RREO - ANEXO X(LDB, art. 72)

R\$ 1,00


RECEITA RESULTANTE DE IMPOSTOS (caput do art. 212 da Constituição)	RECEITAS DO ENSINO		RECEITAS REALIZADAS		
	PREVISÃO INICIAL	PREVISÃO ATUALIZADA (a)	No Bimestre	Até o Bimestre (b)	% (c)=(b/a)*100
<b>1-RECEITAS DE IMPOSTOS</b>					
1.1-Receta Resultante do Imposto sobre a Propriedade Predial e Territorial Urbana - IPTU	1.226.000,00	1.226.000,00	241.637,28	964.163,27	78,64
1.1.1-IPTU	101.500,00	101.500,00	8.408,59	74.060,37	72,97
1.1.2-Multas, Juros de Mora e Outros Encargos do IPTU	80.000,00	80.000,00	979,87	70.361,03	87,95
1.1.3-Dívida Ativa do IPTU	1.500,00	1.500,00	149,53	692,95	46,20
1.1.4-Multas, Juros de Mora, Atualização Monetária e Outros Encargos da Dívida Ativa do IPTU	14.000,00	14.000,00	4.232,46	11.790,35	84,22
1.1.5(-) Deduções da Receita do IPTU	124.000,00	124.000,00	3.612,78	8.170,28	6,59
1.2-Receta Resultante do Imposto sobre Transmissão Inter Vivos - ITBI	118.000,00	118.000,00	566,05	16.954,24	14,37
1.2.1-ITBI	300.500,00	300.500,00	46.636,80	137.144,91	45,64
1.2.2-Multas, Juros de Mora e Outros Encargos do ITBI	300.000,00	300.000,00	46.636,80	140.734,98	46,91
1.2.3-Dívida Ativa do ITBI	500,00	500,00	-	-	-
1.2.4-Multas, Juros de Mora, Atualização Monetária e Outros Encargos da Dívida Ativa do ITBI	-	-	-	-	-
1.2.5(-) Deduções da Receita do ITBI	-	-	-	-	-
1.3-Receta Resultante do Imposto sobre Serviços de Qualquer Natureza - ISS	711.000,00	711.000,00	157.237,63	3.590,07	90,76
1.3.1-ISS	707.000,00	707.000,00	158.200,53	645.298,99	91,56
1.3.2-Multas, Juros de Mora e Outros Encargos do ISS	1.000,00	1.000,00	311,38	967,85	96,79
1.3.3-Dívida Ativa do ISS	1.500,00	1.500,00	-	735,10	49,01
1.3.4-Multas, Juros de Mora, Atualização Monetária e Outros Encargos da Dívida Ativa do ISS	21.500,00	21.500,00	-	151,77	0,71
1.3.5(-) Deduções da Receita do ISS	20.000,00	20.000,00	1.274,28	3.868,72	19,34
1.4-Receta Resultante do Imposto de Renda Retido na Fonte - IRRF	113.000,00	113.000,00	29.354,26	107.659,00	95,27
1.4.1-IRRF	113.000,00	113.000,00	29.354,26	107.659,00	95,27
1.4.2-Multas, Juros de Mora e Outros Encargos do IRRF	-	-	-	-	-
1.4.3-Dívida Ativa do IRRF	-	-	-	-	-
1.4.4-Multas, Juros de Mora, Atualização Monetária e Outros Encargos da Dívida Ativa do IRRF	-	-	-	-	-
1.4.5(-) Deduções da Receita do IRRF	-	-	-	-	-
1.5-Receta Resultante do Imposto Territorial Rural - ITR (CF, art. 153 §4º, inciso III)	-	-	-	-	-
1.5.1-ITR	-	-	-	-	-
1.5.2-Multas, Juros de Mora e Outros Encargos do ITR	-	-	-	-	-
1.5.3-Dívida Ativa do ITR	-	-	-	-	-
1.5.4-Multas, Juros de Mora, Atualização Monetária e Outros Encargos da Dívida Ativa do ITR	-	-	-	-	-
1.5.5(-) Deduções da Receita do ITR	-	-	-	-	-

Prefeitura Municipal de Catanduvas - PR  
 Relatório Resumido da Execução Orçamentária  
**Demonstrativo das Receitas e Despesas com Manutenção e Desenvolvimento do Ensino - MDE**  
 Orçamentos Fiscal e da Seguridade Social  
 Janeiro a Outubro 2012/Bimestre Setembro-Outubro

RRFO - ANEXO XLIDB, art. 72)

R\$ 1,00

RECEITA RESULTANTE DE IMPOSTOS (caput do art. 212 da Constituição)	PREVISÃO INICIAL	PREVISÃO ATUALIZADA (a)	RECEITAS REALIZADAS		
			No Bimestre	Até o Bimestre (b)	% (c)=(b)/aX100
<b>2-RECEITAS DE TRANSFERÊNCIAS CONSTITUCIONAIS E LEGAIS</b>					
2.1-Cota-Parte FPM	13.600.000,00	14.634.000,00	1.851.202,94	9.940.545,10	67,93
2.1.1-Parcela referente à CF, art. 159, I, alínea b	8.200.000,00	8.200.000,00	779.821,35	4.902.242,63	59,78
2.1.2-Parcela referente à CF, art. 159, I, alínea d	8.200.000,00	8.200.000,00	779.821,35	4.902.242,63	59,78
2.2-Cota-Parte ICMS	-	-	-	-	-
2.3-ICMS-Desoneração - L.C. nº 87/1996	4.800.000,00	5.834.000,00	952.188,54	4.463.627,16	76,51
2.4-Cota-Parte IPI-Exportação	70.000,00	70.000,00	9.895,22	49.476,10	70,68
2.5-Cota-Parte ITR	120.000,00	120.000,00	16.633,22	77.903,55	64,92
2.6-Cota-Parte PVA	50.000,00	50.000,00	67.271,94	72.420,58	144,84
2.7-Cota-Parte IOF-Ouro	360.000,00	360.000,00	25.392,67	374.875,08	104,13
<b>3-TOTAL DA RECEITA DE IMPOSTOS (1+2)</b>	<b>14.826.000,00</b>	<b>15.860.000,00</b>	<b>2.092.840,22</b>	<b>10.904.708,37</b>	<b>68,76</b>



**Prefeitura Municipal de Catanduvas - PR**  
**Relatório Resumido da Execução Orçamentária**  
**Orçamentos Fiscal e da Seguridade Social**  
**Demonstrativo das Receitas e Despesas com Manutenção e Desenvolvimento do Ensino - MDE**  
**Janeiro a Outubro 2012/Bimestre Setembro-Outubro**

RREO - ANEXO XLIDB, art. 72)

R\$ 1,00

RECEITAS ADICIONAIS PARA FINANCIAMENTO DO ENSINO	PREVISÃO INICIAL	PREVISÃO ATUALIZADA (a)	RECEITAS REALIZADAS		%
			No Bimestre	Até o Bimestre (b)	
			(c)=(b)/a)x100		
4 - RECEITA DA APLICAÇÃO FINANCEIRA DE OUTROS RECURSOS DE IMPOSTOS VINCULADOS AO ENSINO	-	-	-	-	-
5 - RECEITA DE TRANSFERÊNCIAS DO FUNDE	415.000,00	2.381.441,63	81.447,20	1.207.810,06	50,72
5.1 - Transferências do Salário-Educação	220.000,00	220.000,00	36.937,29	189.489,20	86,13
5.2 - Outras Transferências do FUNDE	195.000,00	2.161.441,63	44.367,53	1.001.737,45	46,35
5.3 - Aplicação Financeira dos Recursos do FUNDE	-	-	142,38	16.583,41	
6 - RECEITA DE TRANSFERÊNCIAS DE CONVÊNIOS	155.000,00	155.000,00	41,54	154.822,11	99,89
6.1 - Transferências de Convênios	155.000,00	155.000,00	-	154.427,47	99,63
6.2 - Aplicação Financeira dos Recursos de Convênios	-	-	41,54	394,64	
7 - RECEITA DE OPERAÇÕES DE CRÉDITO	-	-	-	-	
8 - OUTRAS RECEITAS PARA FINANCIAMENTO DO ENSINO	-	-	-	-	
9 - TOTAL DAS RECEITAS ADICIONAIS PARA FINANCIAMENTO DO ENSINO (4+5+6+7+8)	570.000,00	2.536.441,63	81.488,74	1.362.632,17	53,72

**FUNDEB**

RECEITAS DESTINADAS AO FUNDEB	PREVISÃO INICIAL	PREVISÃO ATUALIZADA (a)	RECEITAS REALIZADAS		%
			No Bimestre	Até o Bimestre (b)	
			(c)=(b)/a)x100		
10 - RECEITAS DESTINADAS AO FUNDEB	2.720.000,00	2.720.000,00	370.240,53	1.988.108,71	73,09
10.1 - Cota-Parte FPM Destinada ao FUNDEB-(0% de 2.1.1)	1.640.000,00	1.640.000,00	155.964,22	980.448,27	59,78
10.2 - Cota-Parte ICMS Destinada ao FUNDEB-(0% de 2.2)	960.000,00	960.000,00	190.437,68	892.725,25	92,99
10.3 - ICMS-Desoneração Destinada ao FUNDEB-(0% de 2.3)	14.000,00	14.000,00	1.979,04	9.895,20	70,68
10.4 - Cota-Parte IPI-Exportação Destinada ao FUNDEB-(0% de 2.4)	24.000,00	24.000,00	3.326,67	15.580,83	64,92
10.5 - Cota-Parte ITR ou ITR Arrecadado Destinados ao FUNDEB-(0% de (1.5 + 2.5))	10.000,00	10.000,00	13.454,36	14.484,02	144,84
10.6 - Cota-Parte IPVA Destinada ao FUNDEB-(0% de 2.6)	72.000,00	72.000,00	5.078,56	74.975,14	104,13
11 - RECEITAS RECEBIDAS DO FUNDEB	2.300.000,00	2.300.000,00	376.766,46	1.965.213,60	85,44
11.1 - Transferências de Recursos do FUNDEB	2.300.000,00	2.300.000,00	376.557,94	1.962.661,99	85,33
11.2 - Complementação da União ao FUNDEB	-	-	-	-	
11.3 - Receita de Aplicação Financeira dos Recursos do FUNDEB	-	-	208,52	2.551,61	
12 - RESULTADO LÍQUIDO DAS TRANSFERÊNCIAS DO FUNDEB(11.1-10)¹	-420.000,00	-420.000,00	6.317,41	-25.446,72	6,06

ISE RESULTADO LÍQUIDO DA TRANSFERÊNCIA (12) > 0] = ACRÉSCIMO RESULTANTE DAS TRANSFERÊNCIAS DO FUNDEB  
 [SE RESULTADO LÍQUIDO DA TRANSFERÊNCIA (12) < 0] = DEGRÉSCIMO RESULTANTE DAS TRANSFERÊNCIAS DO FUNDEB

Prefeitura Municipal de Catanduvas - PR  
 Relatório Resumido da Execução Orçamentária  
**Demonstrativo das Receitas e Despesas com Manutenção e Desenvolvimento do Ensino - MDE**  
 Organamentos Fiscal e da Seguridade Social  
 Janeiro a Outubro 2012/Bimestre Setembro-Outubro

RREO - ANEXO X(LDB, art. 72)

DESPESAS DO FUNDEB	DOTAÇÃO INICIAL	DOTAÇÃO ATUALIZADA (d)	DESPESAS LIQUIDADAS		%(f)=(e/d)x100
			No Bimestre	Até o Bimestre (e)	
<b>13-PAGAMENTO DOS PROFISSIONAIS DO MAGISTÉRIO</b>					
13.1-Com Educação Infantil	2.765.000,00	2.735.000,00	279.485,94	2.140.420,85	78,26
13.2-Com Ensino Fundamental	221.500,00	271.500,00	-	268.954,88	99,06
<b>14-OUTRAS DESPESAS</b>	2.543.500,00	2.463.500,00	279.485,94	1.871.465,97	75,97
14.1-Com Educação Infantil	-	-	-	-	-
14.2-Com Ensino Fundamental	-	-	-	-	-
<b>15-TOTAL DAS DESPESAS DO FUNDEB(13+14)</b>	2.765.000,00	2.735.000,00	279.485,94	2.140.420,85	78,26

DEDUÇÕES PARA FINS DE LIMITE DO FUNDEB PARA PAGAMENTO DOS PROFISSIONAIS DO MAGISTÉRIO

16-RESTOS A PAGAR INSCRITOS NO EXERCÍCIO SEM DISPONIBILIDADE FINANCEIRA DE RECURSOS DO FUNDEB					VALOR
17-DESPESAS CUSTEADAS COM O SUPERÁVIT FINANCEIRO DO EXERCÍCIO ANTERIOR DO FUNDEB					-
18-TOTAL DAS DEDUÇÕES CONSIDERADAS PARA FINS DE LIMITE DO FUNDEB (16+17)					-
19-MÍNIMO DE 60% DO FUNDEB NA REMUNERAÇÃO DO MAGISTÉRIO COM EDUCAÇÃO INFANTIL E ENSINO FUNDAMENTAL (13-18)/(11X100)%					108,92

CONTROLE DA UTILIZAÇÃO DE RECURSOS NO EXERCÍCIO SUBSEQUENTE

20-RECURSOS RECEBIDOS DO FUNDEB EM 2011 QUE NÃO FORAM UTILIZADOS	VALOR
21-DESPESAS CUSTEADAS COM O SALDO DO ITEM 20 ATÉ O 1º TRIMESTRE DE 2012 <sup>2</sup>	-103.500,46


**Prefeitura Municipal de Catanduvas - PR**  
**Relatório Resumido da Execução Orçamentária**  
**Orçamentos Fiscal e da Seguridade Social**  
**Demonstrativo das Receitas e Despesas com Manutenção e Desenvolvimento do Ensino - MDE**  
**Janeiro a Outubro 2012/Bimestre Setembro-Outubro**

RREO - ANEXO X(LDB, art. 72)

R\$ 1,00

**MANUTENÇÃO E DESENVOLVIMENTO DO ENSINO - DESPESAS CUSTEADAS COM A RECEITA RESULTANTE DE IMPOSTOS E RECURSOS DO FUNDEB**

DESPESAS COM AÇÕES TÍPICAS DE MDE	DOTAÇÃO INICIAL	DOTAÇÃO ATUALIZADA (d)	RECEITAS REALIZADAS		%		
			PREVISÃO INICIAL	PREVISÃO ATUALIZADA (a)		No Bimestre	Até o Bimestre (b)
						%	
<b>22-IMPOSTOS E TRANSFERÊNCIAS DESTINADAS À MDE (25% de 3P)</b>	3.706.500,00	3.965.000,00	523.210,06	2.726.177,09	(c)=(b/a)x100 68,76		
<b>23-EDUCAÇÃO INFANTIL</b>							
23.1-Despesas Custeadas com Recursos do FUNDEB	584.700,00	653.500,49	77.531,53	486.108,97	74,39		
23.2-Despesas Custeadas com Outros Recursos de Impostos	221.500,00	271.500,00	-	268.954,88	99,06		
<b>24-ENSINO FUNDAMENTAL</b>							
24.1-Despesas Custeadas com Recursos do FUNDEB	363.200,00	382.000,49	77.531,53	217.154,09	56,85		
24.2-Despesas Custeadas com Outros Recursos de Impostos	3.200.700,00	3.598.434,40	396.266,55	2.589.561,30	71,96		
25-ENSINO MÉDIO	2.543.500,00	2.463.500,00	279.485,94	1.871.465,97	75,97		
26-ENSINO SUPERIOR	657.200,00	1.134.934,40	116.780,61	718.095,33	63,27		
27-ENSINO PROFISSIONAL NÃO INTEGRADO AO ENSINO REGULAR	4.000,00	4.000,00	-	-	-		
28-OUTRAS	-	-	-	-	-		
29-TOTAL DAS DESPESAS COM AÇÕES TÍPICAS DE MDE (23+24+25+26+27+28)	5.000,00	5.000,00	-	-	-		
	3.794.400,00	4.260.934,89	473.798,08	3.075.670,27	72,18		

  
 4  
 P. B.

Prefeitura Municipal de Catanduvas - PR  
 Relatório Resumido da Execução Orçamentária  
**Demonstrativo das Receitas e Despesas com Manutenção e Desenvolvimento do Ensino - MDE**  
 Organismos Fiscal e da Seguridade Social  
 Janeiro a Outubro 2012/Bimestre Setembro-Outubro

RREO - ANEXO XLIDB, art. 72)

R\$ 1,00

DEDUÇÕES/ADIÇÕES CONSIDERADAS PARA FINS DE LIMITE CONSTITUCIONAL		VALOR
30-RESULTADO LIQUIDO DAS TRANSFERÊNCIAS DO FUNDEB = (12)		-25.446,72
31-DESPESAS CUSTEADAS COM A COMPLEMENTAÇÃO DO FUNDEB NO EXERCÍCIO		-
32-RECEITA DE APLICAÇÃO FINANCEIRA DOS RECURSOS DO FUNDEB ATÉ O BIMESTRE = (50h)		2.551,61
33-DESPESAS CUSTEADAS COM O SUPERÁVIT FINANCEIRO, DO EXERCÍCIO ANTERIOR, DO FUNDEB		-
34-DESPESAS CUSTEADAS COM O SUPERÁVIT FINANCEIRO, DO EXERCÍCIO ANTERIOR DE OUTROS RECURSOS DE IMPOSTOS		-
35-RESTOS A PAGAR INSCRITOS NO EXERCÍCIO SEM DISPONIBILIDADE FINANCEIRA DE RECURSOS DE IMPOSTOS VINCULADOS AO ENSINO 4		-
36-CANCELAMENTO, NO EXERCÍCIO, DE RESTOS A PAGAR INSCRITOS COM DISPONIBILIDADE FINANCEIRA DE RECURSOS DE IMPOSTOS VINCULADOS AO ENSINO = (46g)		-22.895,11
37-TOTAL DAS DEDUÇÕES CONSIDERADAS PARA FINS DE LIMITE CONSTITUCIONAL (30+31+32+33+34+35+36)		3.098.565,38
38-TOTAL DAS DESPESAS PARA FINS DE LIMITE ((23+24) -(37))		28,41
39-MÍNIMO DE 25% DAS RECEITAS RESULTANTES DE IMPOSTOS EM MDE 5 ((38)/(3)X100)%		

OUTRAS INFORMAÇÕES PARA CONTROLE					
OUTRAS DESPESAS CUSTEADAS COM RECEITAS ADICIONAIS PARA FINANCIAMENTO DO ENSINO	DOTAÇÃO INICIAL	DOTAÇÃO ATUALIZADA (d)	DESPESAS LIQUIDADAS		%
			No Bimestre	Até o Bimestre (e)	
(f)=(e)/d)x100					
40-DESPESAS CUSTEADAS COM A APLICAÇÃO FINANCEIRA DE OUTROS RECURSOS DE IMPOSTOS VINCULADOS AO ENSINO	-	-	-	-	-
41-DESPESAS CUSTEADAS COM A CONTRIBUIÇÃO SOCIAL DO SALÁRIO EDUCAÇÃO	220.000,00	384.777,42	35.552,56	176.662,86	45,91
42-DESPESAS CUSTEADAS COM OPERAÇÕES DE CRÉDITO	-	-	-	-	-
43-DESPESAS CUSTEADAS COM OUTRAS RECEITAS PARA FINANCIAMENTO DO ENSINO	260.000,00	2.286.638,64	232.462,26	1.102.054,91	48,20
44-TOTAL DAS OUTRAS DESPESAS CUSTEADAS COM RECEITAS ADICIONAIS PARA FINANCIAMENTO DO ENSINO (40+41+42+43)	480.000,00	2.671.416,06	268.014,82	1.278.717,77	47,87
45-TOTAL GERAL DAS DESPESAS COM MDE (29+44)	4.274.400,00	6.932.350,95	741.812,90	4.354.388,04	62,81
RESTOS A PAGAR INSCRITOS COM DISPONIBILIDADE FINANCEIRA DE RECURSOS DE IMPOSTOS VINCULADOS AO ENSINO	SALDO ATÉ O BIMESTRE		CANCELAÇÃO EM 2012 (g)		
46-RESTOS A PAGAR DE DESPESAS COM MDE					

Prefeitura Municipal de Catanduvas - PR  
 Relatório Resumido da Execução Orçamentária  
**Demonstrativo das Receitas e Despesas com Manutenção e Desenvolvimento do Ensino - MDE**  
 Orçamentos Fiscal e da Seguridade Social  
 Janeiro a Outubro 2012/Bimestre Setembro-Outubro

RREO - ANEXO X(LDB, art. 72) R\$ 1,00

	VALOR	
	FUNDEF	FUNDEF
47-SALDO FINANCEIRO EM 31 DE DEZEMBRO DE 2011	(h)	
48-(+)INGRESSO DE RECURSOS ATÉ O BIMESTRE	1.962.661,99	
49-(-)PAGAMENTOS EFETUADOS ATÉ O BIMESTRE	2.081.826,67	
50-(+)RECEITA DE APLICAÇÃO FINANCEIRA DOS RECURSOS ATÉ O BIMESTRE	2.551,61	
51-(-)SALDO FINANCEIRO NO EXERCÍCIO ATUAL	-116.613,07	

**FONTE: PRONIM RF - Responsabilidade Fiscal, 29/Nov/2012, 15h e 13m.**


<sup>1</sup>Limites mínimos anuais a serem cumpridos no encerramento do exercício.


<sup>2</sup>Art. 21, § 2º, Lei 11.494/2007: "Até 5% dos recursos recebidos à conta dos Fundos, inclusive relativos à complementação da União recebidos nos termos do § 1º do art. 6º desta Lei, poderão ser utilizados no 1º trimestre do exercício imediatamente subsequente, mediante abertura de crédito adicional."

<sup>3</sup>Caput do artigo 212 da CF/1988.


<sup>4</sup> Os valores referentes à parcela dos Restos a Pagar inscritos sem disponibilidade financeira vinculada à educação deverão ser informados somente no RREO do último bimestre do exercício.

<sup>5</sup> Limites mínimos anuais a serem cumpridos no encerramento do exercício, no âmbito de atuação prioritária, conforme LDB, art.121, V.

  
**Edison Malavski**  
 Controlador Interno

  
**MARIA APARECIDA DE MORAES**  
 Secretária de Finanças

  
**MUNICÍPIO DE CATANDUVAS**  
**Aldoir Bernart**  
 Prefeito

  
**PREFEITURA MUNICIPAL DE CATANDUVAS**  
**SELYNO PARAIAS**  
 Controlador Interno