



# PREFEITURA MUNICIPAL DE CATANDUVAS

CNPJ. 76.208.842/0001-03

## 3. AUDIÊNCIA - CONFRONTO ARRECADAÇÃO X DESEMBOLSO [1 - QUADRIMESTRE / 2012]

Ordem	Conta	Descrição	Valor
1	---	RECEITA CORRENTE ARRECADADA	5.288.691,95
2	---	RECEITA DE CAPITAL ARRECADADA	780.831,85
3	---	<b>TOTAL DAS RECEITAS ARRECADADAS</b>	<b>6.069.523,80</b>
4	---	(-) DESPESA CORRENTE EMPENHADA	4.988.937,43
5	---	(-) DESPESA DE CAPITAL EMPENHADA	1.463.599,24
6	---	<b>(-) TOTAL DE DESPESAS EMPENHADAS</b>	<b>6.452.536,67</b>
7	---	<b>RESULTADO NO PERÍODO</b>	<b>-383.012,87</b>
8	---	<b>QUOCIENTE VERIFICADO</b>	<b>106,31</b>

### 1. DA LEGISLAÇÃO APLICADA

PLANEJAMENTO é o grande princípio da Lei de Responsabilidade Fiscal. A Lei 4.320/64, em seu Artigo 48, Alínea 'b', define como necessário: 'MANTER, DURANTE O EXERCÍCIO, NA MEDIDA DO POSSÍVEL, O EQUILÍBRIO ENTRE A RECEITA ARRECADADA E A DESPESA REALIZADA, DE MODO A REDUZIR AO MÍNIMO EVENTUAIS INSUFICIÊNCIAS DE TESOURARIA'.

### 2. DOS RESULTADOS APRESENTADOS

O confronto das Receitas Arrecadadas com as Despesas Liquidadas no período apresenta valores positivos, ou seja, existe equilíbrio financeiro adequado. Enquanto as receitas do período registram a cifra de R\$ 6.069.523,80, as despesas contabilizam a soma de R\$ 6.452.536,67, proporcionando um DÉFICIT DESFAVORÁVEL de R\$ -383.012,87.

### 3. DA LIMITAÇÃO DE EMPENHO

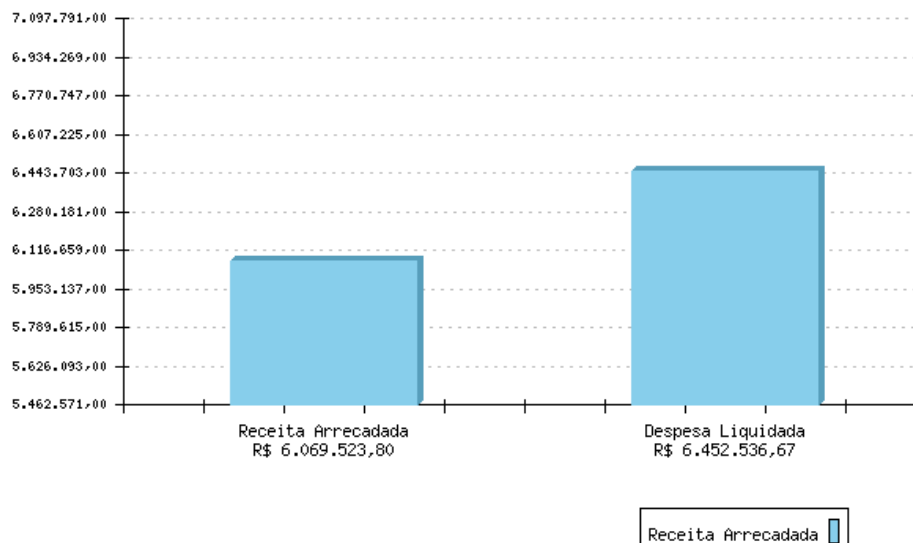
Os números apontam que não houve frustração de receita, ou seja, a receita arrecadada superou o que havia sido previsto para o período. No entanto, a Despesa Realizada supera ou iguala a receita arrecadada demonstrando desequilíbrio entre receita e despesa. Tendo em vista que este desequilíbrio pode comprometer o resultado fiscal do exercício, deverá ser observado o que dispõe o Artigo 9º, da Lei de Responsabilidade Fiscal, no tocante a limitação de empenho e/ou contingenciamento de despesas nos períodos subsequentes.

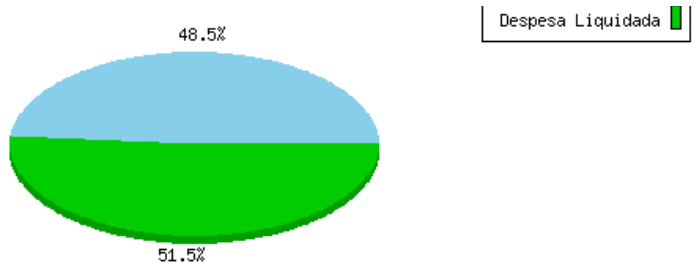
### 4. DA REPRESENTAÇÃO GRÁFICA

O gráfico (A) abaixo representa a relação entre o valor da receita e despesa verificados no período. Já o gráfico (B) abaixo, representa a relação entre as Despesas Correntes e as Despesas de Capital.

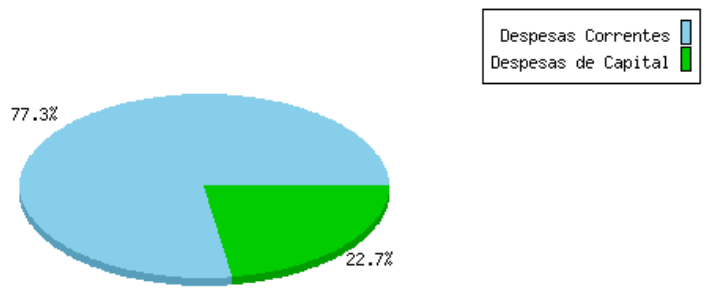
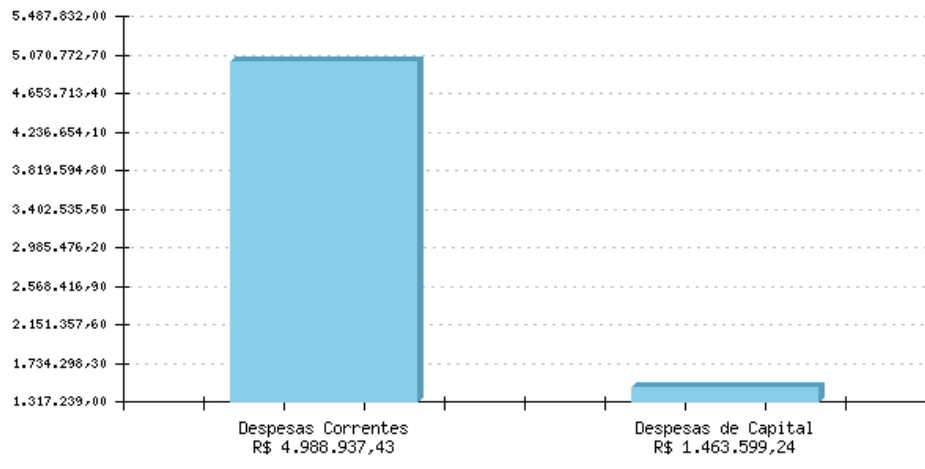
### 5. NOTA EXPLICATIVA

(A) - Confronto da Receita X Despesa





**(B) - Grupos de Despesa**



CATANDUVAS, 30 DE MAIO DE 2012.

ALDOIR BERNART  
Prefeito (a)

SILVIO FARIAS  
Contador (a)

EDILSON MALAVSKI  
Controle Interno