

Prefeitura Municipal de Catanduvas - PR
Relatório Resumido da Execução Orçamentária
Demonstrativo das Receitas e Despesas com Manutenção e Desenvolvimento do Ensino - MDE
Orçamentos Fiscal e da Seguridade Social
Janeiro a Agosto 2012/Bimestre Julho-Agosto

RREO - ANEXO X(LDB, art. 72)

R\$ 1,00

RECEITAS DO ENSINO		PREVISÃO INICIAL	PREVISÃO ATUALIZADA (a)	No Bimestre	RECEITAS REALIZADAS Até o Bimestre (b)	(c)=(b/a)x100 %
1-RECEITAS DE IMPOSTOS						
RECEITA RESULTANTE DE IMPOSTOS (caput do art. 212 da Constituição)						
1.1-Receita Resultante do Imposto sobre a Propriedade Predial e Territorial Urbana - IPTU		1.226.000,00	1.226.000,00	184.018,98	720.387,69	58,76
1.1.1-IPTU		101.500,00	101.500,00	2.155,84	63.767,97	62,83
1.1.2-Multas, Juros de Mora e Outros Encargos do IPTU		80.000,00	80.000,00	911,79	69.381,16	86,73
1.1.3-Dívida Ativa do IPTU		1.500,00	1.500,00	119,41	543,42	36,23
1.1.4-Multas, Juros de Mora, Atualização Monetária e Outros Encargos da Dívida Ativa do IPTU		14.000,00	14.000,00	2.143,42	6.592,25	47,09
1.1.5(-) Deduções da Receita do IPTU		124.000,00	124.000,00	865,03	3.639,33	2,93
1.2-Receita Resultante do Imposto sobre Transmissão Inter Vivos - ITBI		118.000,00	118.000,00	1.883,81	16.388,19	13,89
1.2.1-ITBI		300.500,00	300.500,00	8.792,00	90.508,11	30,12
1.2.2-Multas, Juros de Mora e Outros Encargos do ITBI		300.000,00	300.000,00	8.792,00	94.098,18	31,37
1.2.3-Dívida Ativa do ITBI		500,00	500,00	-	-	-
1.2.4-Multas, Juros de Mora, Atualização Monetária e Outros Encargos da Dívida Ativa do ITBI		-	-	-	-	-
1.2.5(-) Deduções da Receita do ITBI		-	-	-	-	-
1.3-Receita Resultante do Imposto sobre Serviços de Qualquer Natureza - ISS		711.000,00	711.000,00	152.077,15	3.590,07	68,64
1.3.1-ISS		707.000,00	707.000,00	151.655,13	488.020,34	69,18
1.3.2-Multas, Juros de Mora e Outros Encargos do ISS		1.000,00	1.000,00	264,27	656,47	65,65
1.3.3-Dívida Ativa do ISS		1.500,00	1.500,00	176,68	735,10	49,01
1.3.4-Multas, Juros de Mora, Atualização Monetária e Outros Encargos da Dívida Ativa do ISS		21.500,00	21.500,00	22,09	151,77	0,71
1.3.5(-) Deduções da Receita do ISS		20.000,00	20.000,00	41,02	2.594,44	12,97
1.4-Receita Resultante do Imposto de Renda Retido na Fonte - IRRF		113.000,00	113.000,00	20.993,99	78.091,27	69,11
1.4.1-IRRF		113.000,00	113.000,00	20.993,99	78.091,27	69,11
1.4.2-Multas, Juros de Mora e Outros Encargos do IRRF		-	-	-	-	-
1.4.3-Dívida Ativa do IRRF		-	-	-	-	-
1.4.4-Multas, Juros de Mora, Atualização Monetária e Outros Encargos da Dívida Ativa do IRRF		-	-	-	-	-
1.4.5(-) Deduções da Receita do IRRF		-	-	-	-	-
1.5-Receita Resultante do Imposto Territorial Rural - ITR (CF, art. 153 §4º, inciso III)		-	-	-	-	-
1.5.1-ITR		-	-	-	-	-
1.5.2-Multas, Juros de Mora e Outros Encargos do ITR		-	-	-	-	-
1.5.3-Dívida Ativa do ITR		-	-	-	-	-
1.5.4-Multas, Juros de Mora, Atualização Monetária e Outros Encargos da Dívida Ativa do ITR		-	-	-	-	-
1.5.5(-) Deduções da Receita do ITR		-	-	-	-	-

[Handwritten signatures and initials]

Prefeitura Municipal de Catanduvas - PR
Relatório Resumido da Execução Orçamentária
Demonstrativo das Receitas e Despesas com Manutenção e Desenvolvimento do Ensino - MDE
Orçamentos Fiscal e da Seguridade Social
Janeiro a Agosto 2012/Bimestre Julho-Agosto

RREO - ANEXO X(LDB, art. 72)

RECEITA RESULTANTE DE IMPOSTOS (caput do art. 212 da Constituição)	PREVISÃO INICIAL	PREVISÃO ATUALIZADA (a)	RECEITAS REALIZADAS		(c)=(b/a)x100 %
			No Bimestre	Até o Bimestre (b)	
2-RECEITAS DE TRANSFERÊNCIAS CONSTITUCIONAIS E LEGAIS					
2.1-Cota-Parte FPM	13.600.000,00	14.634.000,00	1.856.947,02	8.089.342,16	55,28
2.1.1-Parcela referente à Cf, art. 159, I, alínea b	8.200.000,00	8.200.000,00	824.091,86	4.122.421,28	50,27
2.1.2-Parcela referente à Cf, art. 159, I, alínea d	8.200.000,00	8.200.000,00	824.091,86	4.122.421,28	50,27
2.2-Cota-Parte ICMS	4.800.000,00	5.834.000,00	953.891,69	3.511.438,62	60,19
2.3-ICMS-Desoneração - L.C. nº 87/1996	70.000,00	70.000,00	9.895,22	39.580,88	56,54
2.4-Cota-Parte IPI-Exportação	120.000,00	120.000,00	15.930,49	61.270,33	51,06
2.5-Cota-Parte ITR	50.000,00	50.000,00	240,01	5.148,64	10,30
2.6-Cota-Parte IPVA	360.000,00	360.000,00	52.897,75	349.482,41	97,08
2.7-Cota-Parte IOF-Ouro	-	-	-	-	-
3-TOTAL DA RECEITA DE IMPOSTOS (1+2)	14.826.000,00	15.860.000,00	2.040.966,00	8.809.729,85	55,55

[Handwritten signature]

R\$ 1,00

Prefeitura Municipal de Catanduvas - PR
Relatório Resumido da Execução Orçamentária
Demonstrativo das Receitas e Despesas com Manutenção e Desenvolvimento do Ensino - MDE
Orçamentos Fiscal e da Seguridade Social
Janeiro a Agosto 2012/Bimestre Julho-Agosto

RREO - ANEXO X(LDB, art. 72)

	PREVISÃO INICIAL	PREVISÃO ATUALIZADA (a)	RECEITAS REALIZADAS		
			No Bimestre	Até o Bimestre (b)	%
RECEITAS ADICIONAIS PARA FINANCIAMENTO DO ENSINO					
RECEITAS ADICIONAIS PARA FINANCIAMENTO DO ENSINO (4+5+6+7+8)					
4 - RECEITA DA APLICAÇÃO FINANCEIRA DE OUTROS RECURSOS DE IMPOSTOS VINCULADOS AO ENSINO	-	-	-	-	-
5 - RECEITA DE TRANSFERÊNCIAS DO FNDE	415.000,00	2.381.441,63	82.519,39	1.126.362,86	47,30
5.1 - Transferências do Salário-Educação	220.000,00	220.000,00	35.706,80	152.551,91	69,34
5.2 - Outras Transferências do FNDE	195.000,00	2.161.441,63	45.150,01	957.369,92	44,29
5.3 - Aplicação Financeira dos Recursos do FNDE	-	-	1.662,58	16.441,03	99,86
6 - RECEITA DE TRANSFERÊNCIAS DE CONVÊNIOS	155.000,00	155.000,00	154.739,88	154.780,57	99,63
6.1 - Transferências de Convênios	155.000,00	155.000,00	154.427,47	154.427,47	99,63
6.2 - Aplicação Financeira dos Recursos de Convênios	-	-	312,41	353,10	-
7 - RECEITA DE OPERAÇÕES DE CRÉDITO	-	-	-	-	-
8 - OUTRAS RECEITAS PARA FINANCIAMENTO DO ENSINO	-	-	-	-	-
9 - TOTAL DAS RECEITAS ADICIONAIS PARA FINANCIAMENTO DO ENSINO (4+5+6+7+8)	570.000,00	2.536.441,63	237.259,27	1.281.143,43	50,51

FUNDEB

	PREVISÃO INICIAL	PREVISÃO ATUALIZADA (a)	RECEITAS REALIZADAS		
			No Bimestre	Até o Bimestre (b)	%
RECEITAS DO FUNDEB					
RECEITAS DESTINADAS AO FUNDEB					
10 - RECEITAS DESTINADAS AO FUNDEB	2.720.000,00	2.720.000,00	371.389,37	1.617.868,18	59,48
10.1 - Cota-Parte FPM Destinada ao FUNDEB-(0% de 2.1.1)	-	-	-	-	-
10.2 - Cota-Parte ICMS Destinada ao FUNDEB-(0% de 2.2)	1.640.000,00	1.640.000,00	164.818,34	824.484,05	50,27
10.3 - ICMS-Desoneração Destinada ao FUNDEB-(0% de 2.3)	960.000,00	960.000,00	190.778,29	702.287,57	73,15
10.4 - Cota-Parte IPI-Exportação Destinada ao FUNDEB-(0% de 2.4)	14.000,00	14.000,00	1.979,04	7.916,16	56,54
10.5 - Cota-Parte ITR ou ITR Arrecadado Destinados ao FUNDEB-(0% de (1.5 + 2.5))	24.000,00	24.000,00	3.186,12	12.254,16	51,06
10.6 - Cota-Parte IPVA Destinada ao FUNDEB-(0% de 2.6)	10.000,00	10.000,00	47,99	1.029,66	10,30
11 - RECEITAS RECEBIDAS DO FUNDEB	72.000,00	72.000,00	10.579,59	69.896,58	97,08
11.1 - Transferências de Recursos do FUNDEB	2.300.000,00	2.300.000,00	390.138,51	1.588.447,14	69,06
11.2 - Complementação da União ao FUNDEB	2.300.000,00	2.300.000,00	389.727,31	1.586.104,05	68,96
11.3 - Receita de Aplicação Financeira dos Recursos do FUNDEB	-	-	-	-	-
12 - RESULTADO LÍQUIDO DAS TRANSFERÊNCIAS DO FUNDEB(1.1.2-10)	-420.000,00	-420.000,00	411,20	2.343,09	7,56
[SE RESULTADO LÍQUIDO DA TRANSFERÊNCIA (12) > 0] = ACRÉSCIMO RESULTANTE DAS TRANSFERÊNCIAS DO FUNDEB	-	-	18.337,94	-31.764,13	-
[SE RESULTADO LÍQUIDO DA TRANSFERÊNCIA (12) < 0] = DECRÉSCIMO RESULTANTE DAS TRANSFERÊNCIAS DO FUNDEB	-	-	-	-	-

[Handwritten signature]

Prefeitura Municipal de Catanduvas - PR
Relatório Resumido da Execução Orçamentária
Demonstrativo das Receitas e Despesas com Manutenção e Desenvolvimento do Ensino - MDE
Orçamentos Fiscal e da Seguridade Social
Janeiro a Agosto 2012/Bimestre Julho-Agosto

RREO - ANEXO X(LDB, art. 72)

DESPESAS DO FUNDEB	DOTAÇÃO		DESPESAS LIQUIDADAS			RS 1,00	
	INICIAL	ATUALIZADA (d)	No Bimestre	Até o Bimestre (e)			%
				(f)=(e/d)x100			
13-PAGAMENTO DOS PROFISSIONAIS DO MAGISTÉRIO							
13.1-Com Educação Infantil	2.765.000,00	2.735.000,00	433.488,00	1.860.934,91	68,04		
13.2-Com Ensino Fundamental	221.500,00	271.500,00	37.933,37	268.954,88	99,06		
14-OUTRAS DESPESAS							
14.1-Com Educação Infantil	-	-	-	1.591.980,03	64,62		
14.2-Com Ensino Fundamental	-	-	-	-			
15-TOTAL DAS DESPESAS DO FUNDEB(13+14)	2.765.000,00	2.735.000,00	433.488,00	1.860.934,91		68,04	

DEDUÇÕES PARA FINS DE LIMITE DO FUNDEB PARA PAGAMENTO DOS PROFISSIONAIS DO MAGISTÉRIO

	VALOR
16-RESTOS A PAGAR INSCRITOS NO EXERCÍCIO SEM DISPONIBILIDADE FINANCEIRA DE RECURSOS DO FUNDEB	-
17-DESPESAS CUSTEADAS COM O SUPERÁVIT FINANCEIRO DO EXERCÍCIO ANTERIOR DO FUNDEB	-
18-TOTAL DAS DEDUÇÕES CONSIDERADAS PARA FINS DE LIMITE DO FUNDEB (16+17)	-
19-MÍNIMO DE 60% DO FUNDEB NA REMUNERAÇÃO DO MAGISTÉRIO COM EDUCAÇÃO INFANTIL E ENSINO FUNDAMENTAL* ((13-18)/(11)x100)%	117,15

CONTROLE DA UTILIZAÇÃO DE RECURSOS NO EXERCÍCIO SUBSEQUENTE

	VALOR
20-RECURSOS RECEBIDOS DO FUNDEB EM 2011 QUE NÃO FORAM UTILIZADOS	
21-DESPESAS CUSTEADAS COM O SALDO DO ITEM 20 ATÉ O 1º TRIMESTRE DE 2012*	-103.500,46

Prefeitura Municipal de Catanduvas - PR
Relatório Resumido da Execução Orçamentária
Demonstrativo das Receitas e Despesas com Manutenção e Desenvolvimento do Ensino - MDE
Orçamentos Fiscal e da Seguridade Social
Janeiro a Agosto 2012/Bimestre Julho-Agosto

RREO - ANEXO X(LDB, art. 72)

R\$ 1,00

MANUTENÇÃO E DESENVOLVIMENTO DO ENSINO - DESPESAS CUSTEADAS COM A RECEITA RESULTANTE DE IMPOSTOS E RECURSOS DO FUNDEB

RECEITAS COM AÇÕES TÍPICAS DE MDE	PREVISÃO INICIAL	PREVISÃO ATUALIZADA (a)	RECEITAS REALIZADAS		(c)=(b/a)x100 %
			No Bimestre	Até o Bimestre (b)	
22-IMPOSTOS E TRANSFERÊNCIAS DESTINADAS A MDE (25% de 3) ³	3.706.500,00	3.965.000,00	510.241,50	2.202.432,46	55,55

DEPESAS COM AÇÕES TÍPICAS DE MDE	DOTAÇÃO INICIAL	DOTAÇÃO ATUALIZADA (d)	DESPESAS LIQUIDADAS		(f)=(e/d)x100 %
			No Bimestre	Até o Bimestre (e)	
23-EDUCAÇÃO INFANTIL	584.700,00	653.500,49	86.159,72	408.577,44	62,52
23.1-Despesas Custeadas com Recursos do FUNDEB	221.500,00	271.500,00	37.933,37	268.954,88	99,06
23.2-Despesas Custeadas com Outros Recursos de Impostos	363.200,00	382.000,49	48.226,35	139.622,56	36,55
24-ENSINO FUNDAMENTAL	3.200.700,00	3.584.434,40	461.229,82	2.193.294,75	61,19
24.1-Despesas Custeadas com Recursos do FUNDEB	2.543.500,00	2.463.500,00	395.554,63	1.591.980,03	64,62
24.2-Despesas Custeadas com Outros Recursos de Impostos	657.200,00	1.120.934,40	65.675,19	601.314,72	53,64
25-ENSINO MÉDIO	4.000,00	4.000,00	-	-	-
26-ENSINO SUPERIOR	-	-	-	-	-
27-ENSINO PROFISSIONAL NÃO INTEGRADO AO ENSINO REGULAR	-	-	-	-	-
28-OUTRAS	5.000,00	5.000,00	-	-	-
29-TOTAL DAS DESPESAS COM AÇÕES TÍPICAS DE MDE (23+24+25+26+27+28)	3.794.400,00	4.246.934,89	547.389,54	2.601.872,19	61,26

Prefeitura Municipal de Catanduvas - PR
Relatório Resumido da Execução Orçamentária
Demonstrativo das Receitas e Despesas com Manutenção e Desenvolvimento do Ensino - MDE
Orçamentos Fiscal e da Seguridade Social
Janeiro a Agosto 2012/Bimestre Julho-Agosto

DEDUÇÕES/ADIÇÕES CONSIDERADAS PARA FINS DE LIMITE CONSTITUCIONAL	VALOR
RREO - ANEXO X(LDB, art. 72)	R\$ 1,00
30-RESULTADO LÍQUIDO DAS TRANSFERÊNCIAS DO FUNDEB = (12)	
31-DESPESAS CUSTEADAS COM A COMPLEMENTAÇÃO DO FUNDEB NO EXERCÍCIO	-31.764,13
32-RECEITA DE APLICAÇÃO FINANCEIRA DOS RECURSOS DO FUNDEB ATÉ O BIMESTRE = (50h)	-
33-DESPESAS CUSTEADAS COM O SUPERÁVIT FINANCEIRO, DO EXERCÍCIO ANTERIOR, DO FUNDEB	2.343,09
34-DESPESAS CUSTEADAS COM O SUPERÁVIT FINANCEIRO, DO EXERCÍCIO ANTERIOR DE OUTROS RECURSOS DE IMPOSTOS	-
35-RESTOS A PAGAR INSCRITOS NO EXERCÍCIO SEM DISPONIBILIDADE FINANCEIRA DE RECURSOS DE IMPOSTOS VINCULADOS AO ENSINO 4	-
36-CANCELAMENTO, NO EXERCÍCIO, DE RESTOS A PAGAR INSCRITOS COM DISPONIBILIDADE FINANCEIRA DE RECURSOS DE IMPOSTOS VINCULADOS AO ENSINO = (45g)	-
37-TOTAL DAS DEDUÇÕES CONSIDERADAS PARA FINS DE LIMITE CONSTITUCIONAL (30+31+32+33+34+35+36)	-29.421,04
38-TOTAL DAS DESPESAS PARA FINS DE LIMITE ((23+24) -(37))	2.631.293,23
39-MÍNIMO DE 25% DAS RECEITAS RESULTANTES DE IMPOSTOS EM MDE 5 ((88)/(3)x100)%	29,87

OUTRAS INFORMAÇÕES PARA CONTROLE

OUTRAS DESPESAS CUSTEADAS COM RECEITAS ADICIONAIS PARA FINANCIAMENTO DO ENSINO	DOTAÇÃO INICIAL	DOTAÇÃO ATUALIZADA (d)	DESPESAS LIQUIDADAS		%
			No Bimestre	Até o Bimestre (e)	
40-DESPESAS CUSTEADAS COM A APLICAÇÃO FINANCEIRA DE OUTROS RECURSOS DE IMPOSTOS VINCULADOS AO ENSINO	-	-	-	-	(f)=(e/d)x100
41-DESPESAS CUSTEADAS COM A CONTRIBUIÇÃO SOCIAL DO SALÁRIO EDUCAÇÃO	220.000,00	384.777,42	5.590,00	141.110,30	36,67
42-DESPESAS CUSTEADAS COM OPERAÇÕES DE CRÉDITO	-	-	-	-	
43-DESPESAS CUSTEADAS COM OUTRAS RECEITAS PARA FINANCIAMENTO DO ENSINO	260.000,00	2.286.638,64	187.606,51	809.266,28	35,39
44-TOTAL DAS OUTRAS DESPESAS CUSTEADAS COM RECEITAS ADICIONAIS PARA FINANCIAMENTO DO ENSINO (40+41+42+43)	480.000,00	2.671.416,06	193.196,51	950.376,58	35,58
45-TOTAL GERAL DAS DESPESAS COM MDE (29+44)	4.274.400,00	6.918.350,95	740.586,05	3.552.248,77	51,35
RESTOS A PAGAR INSCRITOS COM DISPONIBILIDADE FINANCEIRA DE RECURSOS DE IMPOSTOS VINCULADOS AO ENSINO	SALDO ATÉ O BIMESTRE				
46-RESTOS A PAGAR DE DESPESAS COM MDE	CANCELADO EM 2012 (8)				

[Handwritten signature]

Prefeitura Municipal de Catanduvas - PR
Relatório Resumido da Execução Orçamentária
Demonstrativo das Receitas e Despesas com Manutenção e Desenvolvimento do Ensino - MDE
Orçamentos Fiscal e da Seguridade Social
Janeiro a Agosto 2012/Bimestre Julho-Agosto

RREO - ANEXO X(LDB, art. 72)

	VALOR		FUNDEF
	FUNDEB	(h)	
R\$ 1.00			
FLUXO FINANCEIRO DOS RECURSOS			
47-SALDO FINANCEIRO EM 31 DE DEZEMBRO DE 2011	-	-	-
48-(+)-INGRESSO DE RECURSOS ATÉ O BIMESTRE	1.586.104,05	-	-
49-(-)-PAGAMENTOS EFETUADOS ATÉ O BIMESTRE	1.764.458,04	-	-
50-(-)-RECEITA DE APLICAÇÃO FINANCEIRA DOS RECURSOS ATÉ O BIMESTRE	2.343,09	-	-
51-(-)-SALDO FINANCEIRO NO EXERCÍCIO ATUAL	-176.010,90	-	-

FONTE: PRONIM RF - Responsabilidade Fiscal, 28/Set/2012, 10h e 31m.


¹Limites mínimos anuais a serem cumpridos no encerramento do exercício.


²Art. 21, § 2º, Lei 11.494/2007: "Até 5% dos recursos recebidos à conta dos Fundos, inclusive relativos à complementação da União recebidos nos termos do § 1º do art. 6º desta Lei, poderão ser utilizados no 1º trimestre do exercício imediatamente subsequente, mediante abertura de crédito adicional."


³Caput do artigo 212 da CF/1988.


⁴Os valores referentes à parcela dos Restos a Pagar inscritos sem disponibilidade financeira vinculada à educação deverão ser informados somente no RREO do último bimestre do exercício.

⁵ Limites mínimos anuais a serem cumpridos no encerramento do exercício, no âmbito de atuação prioritária, conforme LDB, art.121.V.


Edilson Malavski
Controlador Interno


Município de Catanduvas
Olanir Rogério Ribeiro da Silva
Secretário de Finanças


MUNICÍPIO DE CATANDUVAS
Aldoir Bernart
Prefeito


PREFEITURA DE CATANDUVAS
CONCEIÇÃO DE CATANDUVAS
Conceição de Catanduvas
Concedor OGC Nº 031049/0-0