

Prefeitura Municipal de Catanduvas-PR  
Relatório Resumido da Execução Orçamentária  
Balanco Orçamentário  
Orçamentos Fiscal e da Seguridade Social  
Janeiro a Abril 2013/Bimestre Março-Abril

RREO - ANEXO (LRF, Art.52, inciso I, alíneas "a" e "b" do inciso II e §1º) R\$ 1,00

RECEITAS	PREVISÃO INICIAL	PREVISÃO ATUALIZADA (a)	RECEITAS REALIZADAS				SALDO A REALIZAR (a-c)
			No Bimestre (b)	% (b/a)	Até o Bimestre (c)	% (c/a)	
<b>RECEITAS (EXCETO INTRA-ORÇAMENTÁRIAS)(1)</b>	<b>18.362.000,00</b>	<b>18.362.000,00</b>	<b>3.114.190,14</b>	<b>16,96</b>	<b>6.919.752,41</b>	<b>37,69</b>	<b>11.442.247,59</b>
RECEITAS CORRENTES	18.362.000,00	18.362.000,00	2.659.940,14	14,49	5.742.424,33	31,27	12.619.575,67
RECEITA TRIBUTÁRIA	1.446.000,00	1.446.000,00	246.298,63	17,03	373.431,71	25,83	1.072.568,29
IMPOSTOS	1.286.000,00	1.286.000,00	180.319,31	14,02	299.262,67	23,27	986.737,33
TAXAS	150.000,00	150.000,00	65.979,32	43,99	74.169,04	49,45	75.830,96
CONTRIBUIÇÃO DE MELHORIA	10.000,00	10.000,00	-	-	-	-	10.000,00
RECEITAS DE CONTRIBUIÇÕES	560.000,00	560.000,00	60.324,98	10,77	104.035,04	18,58	455.964,96
CONTRIBUIÇÕES SOCIAIS	300.000,00	300.000,00	-	-	-	-	300.000,00
CONTRIBUIÇÃO PARA O CUSTEIO DO SERVIÇO DE ILUMINAÇÃO	260.000,00	260.000,00	60.324,98	23,20	104.035,04	40,01	155.964,96
RECEITA PATRIMONIAL	401.100,00	401.100,00	10.593,24	2,64	17.548,97	4,38	383.551,03
RECEITAS DE VALORES MOBILIÁRIOS	401.100,00	401.100,00	10.593,24	2,64	17.548,97	4,38	383.551,03
RECEITA DE SERVIÇOS	40.000,00	40.000,00	-	-	-	-	40.000,00
TRANSFERÊNCIAS CORRENTES	15.675.400,00	15.675.400,00	2.336.096,43	14,90	5.229.471,87	33,36	10.445.928,13
TRANSFERÊNCIAS INTERGOVERNAMENTAIS	15.515.549,00	15.515.549,00	2.320.231,63	14,95	5.197.534,93	33,50	10.318.014,07
TRANSFERÊNCIAS DE PESSOAS	3.851,00	3.851,00	-	-	-	-	3.851,00
TRANSFERÊNCIAS DE CONVÊNÍOS	156.000,00	156.000,00	15.864,80	10,17	31.936,94	20,47	124.063,06
OUTRAS RECEITAS CORRENTES	239.500,00	239.500,00	6.626,86	2,77	17.936,74	7,49	221.563,26
MULTAS E JUROS DE MORA	137.500,00	137.500,00	2.216,73	1,61	5.959,45	4,33	131.540,55
INDENIZAÇÕES E RESTITUIÇÕES	17.500,00	17.500,00	1.600,00	9,14	3.280,00	18,74	14.220,00
RECEITA DA DIVATIVA	74.500,00	74.500,00	2.810,13	3,77	8.624,39	11,58	65.875,61
RECEITAS DIVERSAS	10.000,00	10.000,00	-	-	72,90	0,73	9.927,10
RECEITAS DE CAPITAL	-	-	454.250,00	-	1.177.328,08	-	-1.177.328,08
ALIENAÇÃO DE BENS	-	-	-	-	-	-	-
TRANSFERÊNCIAS DE CAPITAL	-	-	454.250,00	-	1.177.328,08	-	-1.177.328,08
TRANSFERÊNCIAS DE CONVÊNÍOS	-	-	454.250,00	-	1.177.328,08	-	-1.177.328,08

*[Handwritten signatures and initials]*

Prefeitura Municipal de Catanduvas-PR  
 Relatório Resumido da Execução Orçamentária  
 Balanço Orçamentário

Organismos Fiscal e da Seguridade Social

Janeiro a Abril 2013/Bimestre Março-Abril

RREO - ANEXO I (LRF, Art.52, inciso I, alíneas "a" e "b" do inciso II e §1º)

R\$ 1,00

RECEITAS	PREVISÃO INICIAL	PREVISÃO ATUALIZADA (a)	RECEITAS REALIZADAS				SAÍDA A REALIZAR (a-c)
			No Bimestre (b)	% (b/a)	Até o Bimestre (c)	% (c/a)	
RECEITAS (INTRA-ORÇAMENTÁRIAS)(II)	430.000,00	430.000,00	-	-	-	-	430.000,00
SUBTOTAL DAS RECEITAS(III)=(I+II)	18.792.000,00	18.792.000,00	3.114.190,14	16,57	6.919.752,41	36,82	11.872.247,59
OPERAÇÕES DE CRÉDITO-REFINANCIAMENTO(IV)	-	-	-	-	-	-	-
Operações de Crédito Internas	-	-	-	-	-	-	-
Mobilária	-	-	-	-	-	-	-
Contratual	-	-	-	-	-	-	-
Operações de Crédito Externas	-	-	-	-	-	-	-
Mobilária	-	-	-	-	-	-	-
Contratual	-	-	-	-	-	-	-
SUBTOTAL COM REFINANCIAMENTO(V)=(III+IV)	18.792.000,00	18.792.000,00	3.114.190,14	16,57	6.919.752,41	36,82	11.872.247,59
DÉFICIT(VI)	-	-	-	-	-	-	-
TOTAL(VII)=(V+VI)	18.792.000,00	18.792.000,00	3.114.190,14	16,57	6.919.752,41	36,82	11.872.247,59
SALDOS DE EXERCÍCIOS ANTERIORES (UTILIZADOS PARA CRÉDITOS ADICIONAIS)	-	-	-	-	-	-	-
Superávit Financeiro	-	-	-	-	-	-	-
Reabertura de Créditos Adicionais	-	-	-	-	-	-	-

*[Handwritten signature]*

Prefeitura Municipal de Catanduvas-PR  
Relatório Resumido da Execução Orçamentária  
Balanco Orçamentário  
Orçamentos Fiscal e da Seguridade Social  
Janeiro a Abril 2013/Bimestre Março-Abril

RREO - ANEXO I (LRF, Art.52, inciso I, alíneas "a" e "b" do inciso II e §1º)

R\$ 1,00

DESPESAS	DOTAÇÃO INICIAL (d)	CRÉDITOS ADICIONAIS (e)	DOTAÇÃO ATUALIZADA (f)=(d+e)	DESPESAS EMPENHADAS		DESPESAS LIQUIDADAS		%	SALDO A LIQUIDAR (f-g)
				No Bimestre	Até o Bimestre	No Bimestre	Até o Bimestre		
				(g)	(h)	(i)	(j)		
DESPESAS (EXCETO INTRA-ORÇAMENTÁRIAS)(VIII)	18.291.640,00	1.165,62	18.292.805,62	1.712.454,19	3.707.783,84	1.790.793,18	3.300.154,43	18,04	14.992.651,19
DESPESAS CORRENTES	15.818.540,00	1.165,62	15.819.705,62	1.630.212,82	3.532.057,12	1.708.551,81	3.124.427,71	19,75	12.695.277,91
PESSOAL E ENCARGOS SOCIAIS	7.688.888,00	-14.500,00	7.674.388,00	1.010.435,39	2.015.512,98	1.010.435,39	2.015.512,98	26,26	5.658.875,02
JUROS E ENCARGOS DA DÍVIDA	20.000,00	-	20.000,00	6.623,32	12.933,20	6.623,32	12.933,20	64,67	7.066,80
OUTRAS DESPESAS CORRENTES	8.109.652,00	15.665,62	8.125.317,62	613.154,11	1.503.610,94	691.493,10	1.095.981,53	13,49	7.029.336,09
DESPESAS DE CAPITAL	1.622.100,00	-	1.622.100,00	82.241,37	175.726,72	82.241,37	175.726,72	10,83	1.446.373,28
INVESTIMENTOS	1.027.100,00	-	1.027.100,00	3.970,00	3.970,00	3.970,00	3.970,00	0,39	1.023.130,00
AMORTIZAÇÃO DA DÍVIDA / REFINANCIAMENTO DA DÍVIDA	595.000,00	-	595.000,00	78.271,37	171.756,72	78.271,37	171.756,72	28,87	423.243,28
RESERVA DE CONTINGÊNCIA	851.000,00	-	851.000,00	-	-	-	-	-	851.000,00
DESPESAS (INTRA-ORÇAMENTÁRIAS)(IX)	500.360,00	14.500,00	514.860,00	80.214,01	160.665,78	80.214,01	160.665,78	31,21	354.194,22
SUBTOTAL DAS DESPESAS(X)=(VIII+IX)	18.792.000,00	15.665,62	18.807.665,62	1.792.668,20	3.868.449,62	1.871.007,19	3.460.820,21	18,40	15.346.845,41
AMORTIZAÇÃO DA DÍVIDA/REFINANCIAMENTO(XI)	-	-	-	-	-	-	-	-	-
Amortização da Dívida Interna	-	-	-	-	-	-	-	-	-
Dívida Mobiliária	-	-	-	-	-	-	-	-	-
Outras Dívidas	-	-	-	-	-	-	-	-	-
Amortização da Dívida Externa	-	-	-	-	-	-	-	-	-
Dívida Mobiliária	-	-	-	-	-	-	-	-	-
Outras Dívidas	-	-	-	-	-	-	-	-	-
SUBTOTAL C/ REFINANCIAMENTO(XII)=(X+XI)	18.792.000,00	15.665,62	18.807.665,62	1.792.668,20	3.868.449,62	1.871.007,19	3.460.820,21	18,40	15.346.845,41
SUPERÁVIT(XIII)	-	-	-	-	-	-	3.458.932,20	-	-
TOTAL(XIV)=(XII+XIII)	18.792.000,00	15.665,62	18.807.665,62	1.792.668,20	3.868.449,62	1.871.007,19	6.919.752,41	36,79	15.946.845,41

*mp*  
*2013*

Prefeitura Municipal de Catanduvas-PR  
Relatório Resumido da Execução Orçamentária

Balanco Orçamentário

Orçamentos Fiscal e da Seguridade Social

Janeiro a Abril 2013/Bimestre Março-Abril

RREO - ANEXO I(LRF, inciso I, alíneas "a" e "b" do inciso II e §1º)

R\$ 1,00

RECEITAS INTRA-ORÇAMENTÁRIAS	PREVISÃO INICIAL	PREVISÃO ATUALIZADA (a)	RECEITAS REALIZADAS				SALDO A REALIZAR (a-c)			
			No Bimestre (b)	% (b/a)	Até o Bimestre (c)	% (c/a)				
								DESPESAS EMPENHADAS		DESPESAS LIQUIDADAS
			DESPESAS INTRA-ORÇAMENTÁRIAS	DOTAÇÃO ATUALIZADA (f)=(d+e)	No Bimestre (g)	Até o Bimestre (h)	No Bimestre (i)	Até o Bimestre (j)	% (j/f)	SALDO A LIQUIDAR (k-j)
RECEITAS CORRENTES INTRAORÇAMENTÁRIAS	430.000,00	430.000,00	-	514.860,00	80.214,01	160.665,78	80.214,01	160.665,78	31,21	354.194,22
RECEITAS DE CONTRIBUIÇÕES	430.000,00	430.000,00	-	514.640,00	80.214,01	160.665,78	80.214,01	160.665,78	31,22	353.974,22
CONTRIBUIÇÕES SOCIAIS	430.000,00	430.000,00	-	220,00	-	-	-	-	-	220,00
<b>TOTAL</b>	<b>430.000,00</b>	<b>430.000,00</b>	<b>-</b>	<b>514.860,00</b>	<b>80.214,01</b>	<b>160.665,78</b>	<b>80.214,01</b>	<b>160.665,78</b>	<b>31,21</b>	<b>354.194,22</b>
DESPESAS CORRENTES	500.360,00	14.500,00	514.860,00	80.214,01	160.665,78	80.214,01	160.665,78	31,21	354.194,22	
DESPESAS CORRENTES	500.140,00	14.500,00	514.640,00	80.214,01	160.665,78	80.214,01	160.665,78	31,22	353.974,22	
OUTRAS DESPESAS CORRENTES	220,00	-	220,00	-	-	-	-	-	-	220,00
<b>TOTAL</b>	<b>500.360,00</b>	<b>14.500,00</b>	<b>514.860,00</b>	<b>80.214,01</b>	<b>160.665,78</b>	<b>80.214,01</b>	<b>160.665,78</b>	<b>31,21</b>	<b>354.194,22</b>	

FONTE: PRONIM RF - Responsabilidade Fiscal, 29/Mai/2013, 08h e 55m.

Silvio Farias  
Contador

Noemi Schmidt de Moura  
Prefeita

Edilson Malavski  
Controlador Interno

MUNICÍPIO DE CATANDUVAS/PR  
Ivete Goreti de Carli de Oliveira  
Responsável/Finanças  
Portaria 001/2013

PREFEITURA MUNICIPAL DE CATANDUVAS  
SILVIO FARIAS  
Contador CRC: PR-051049/O-0

Prefeitura Municipal de Catanduvas - PR  
Relatório Resumido de Execução Orçamentária  
**Demonstrativo da Execução das Despesas por Função/Subfunção**  
Orçamento Fiscal e da Seguridade Social  
Janeiro a Abril 2013/Bimestre Março-Abril

RREO - ANEXO III(LRF, Art. 52, inciso II, alínea 'c') R\$ 1,00

FUNÇÃO/SUBFUNÇÃO	Dotação Inicial	Dotação Atualizada (a)	Despesas Empenhadas		Despesas Liquidadas		Saldo (a-b)		
			No Bimestre	Até o Bimestre	No Bimestre	Até o Bimestre (b)		% (b/Total b)	% (b/a)
<b>DESPESAS(EXCETO INTRA-ORÇAMENTÁRIAS)(1)</b>	<b>18.291.640,00</b>	<b>18.292.805,62</b>	<b>1.712.454,19</b>	<b>3.707.783,84</b>	<b>1.790.793,18</b>	<b>3.300.154,43</b>	<b>100,00</b>	<b>18,04</b>	<b>14.992.651,19</b>
Legislativa	538.000,00	538.000,00	0,00	0,00	0,00	0,00	0,00	0,00	538.000,00
Ação Legislativa	538.000,00	538.000,00	0,00	0,00	0,00	0,00	0,00	0,00	538.000,00
Administração	2.507.059,00	2.480.559,00	316.318,75	604.592,61	313.835,65	548.113,11	16,61	22,10	1.932.445,89
Planejamento e Orçamento	81.890,00	81.890,00	29.106,14	34.151,60	29.106,14	34.151,60	1,03	41,70	47.738,40
Administração Geral	1.935.596,00	1.916.096,00	241.030,92	489.095,59	238.547,82	432.616,09	13,11	22,58	1.483.479,91
Administração Financeira	448.678,00	441.678,00	40.438,25	68.791,30	40.438,25	68.791,30	2,08	15,58	372.886,70
Controle Interno	40.895,00	40.895,00	5.743,44	12.554,12	5.743,44	12.554,12	0,38	30,70	28.340,88
Assistência Social	992.694,00	1.015.359,62	78.559,52	163.948,70	76.992,52	150.246,70	4,55	14,80	865.112,92
Administração Geral	360.000,00	360.000,00	47.591,34	104.281,73	45.422,67	90.579,73	2,74	25,16	269.420,27
Assistência ao Idoso	26.000,00	28.000,00	0,00	654,14	0,00	654,14	0,02	2,34	27.345,86
Assistência ao Portador de Deficiência	24.000,00	39.665,62	0,00	0,00	0,00	0,00	0,00	0,00	39.665,62
Assistência à Criança e ao Adolescente	134.119,00	139.119,00	15.194,28	29.553,04	15.795,95	29.553,04	0,90	21,24	109.565,96
Assistência Comunitária	448.575,00	448.575,00	15.773,90	29.459,79	15.773,90	29.459,79	0,89	6,57	419.115,21
Previdência Social	737.000,00	737.000,00	0,00	0,00	0,00	0,00	0,00	0,00	737.000,00
Previdência do Regime Estatutário	737.000,00	737.000,00	0,00	0,00	0,00	0,00	0,00	0,00	737.000,00
Saúde	3.798.900,00	3.798.900,00	392.286,81	774.729,28	379.178,30	699.363,39	21,19	18,41	3.099.536,61
Atenção Básica	3.698.900,00	3.698.900,00	375.810,19	748.514,78	362.701,68	673.148,89	20,40	18,20	3.025.751,11
Vigilância Sanitária	74.000,00	74.000,00	9.510,37	19.248,25	9.510,37	19.248,25	0,58	26,01	54.751,75
Vigilância Epidemiológica	26.000,00	26.000,00	6.966,25	6.966,25	6.966,25	6.966,25	0,21	26,79	19.033,75
Trabalho	16.000,00	16.000,00	0,00	0,00	0,00	0,00	0,00	0,00	16.000,00
Fomento ao Trabalho	16.000,00	16.000,00	0,00	0,00	0,00	0,00	0,00	0,00	16.000,00
Educação	4.434.300,00	4.434.300,00	550.414,14	1.152.330,18	538.377,31	1.094.821,56	33,17	24,69	3.339.478,44
Atenção Básica	21.000,00	6.000,00	0,00	0,00	0,00	0,00	0,00	0,00	6.000,00
Alimentação e Nutrição	347.800,00	347.800,00	18.857,86	53.600,46	18.857,86	53.600,46	1,62	15,41	294.199,54
E ensino Fundamental	3.496.000,00	3.510.500,00	458.142,59	949.845,96	446.105,76	892.337,34	27,04	25,42	2.618.162,66
E ensino Médio	18.000,00	15.500,00	0,00	0,00	0,00	0,00	0,00	0,00	15.500,00

*Handwritten signature and initials.*

Prefeitura Municipal de Catanduvas - PR  
Relatório Resumido de Execução Orçamentária  
**Demonstrativo da Execução das Despesas por Função/Subfunção**  
Orçamento Fiscal e da Seguridade Social  
Janeiro a Abril 2013/Bimestre Março-Abril

RREO - ANEXO II(LRF, Art. 52, inciso II, alínea 'c')

R\$ 1,00

FUNÇÃO/SUBFUNÇÃO	Dotação Inicial	Dotação Atualizada (a)	Despesas Empenhadas		Despesas Liquidadas			Saldo (a-b)	
			No Bimestre	Até o Bimestre	No Bimestre	Até o Bimestre (b)	% (b/Total b)		% (b/a)
Educação Infantil	518.000,00	521.000,00	67.181,31	135.356,93	67.181,31	135.356,93	4,10	25,98	385.643,07
Educação de Jovens e Adultos	29.500,00	29.500,00	6.232,38	13.526,83	6.232,38	13.526,83	0,41	45,85	15.973,17
Educação Especial	4.000,00	4.000,00	0,00	0,00	0,00	0,00	0,00	0,00	4.000,00
Cultura	149.000,00	152.000,00	11.755,81	19.258,49	11.755,81	19.258,49	0,58	12,67	132.741,51
Difusão Cultural	149.000,00	152.000,00	11.755,81	19.258,49	11.755,81	19.258,49	0,58	12,67	132.741,51
Urbanismo	1.706.000,00	1.706.000,00	138.920,30	280.971,06	143.090,24	269.767,66	8,17	15,81	1.436.232,34
Infra-Estrutura Urbana	470.000,00	470.000,00	0,00	0,00	0,00	0,00	0,00	0,00	470.000,00
Serviços Urbanos	1.236.000,00	1.236.000,00	138.920,30	280.971,06	143.090,24	269.767,66	8,17	21,83	966.232,34
Habituação	10.000,00	10.000,00	0,00	0,00	0,00	0,00	0,00	0,00	10.000,00
Habituação Urbana	10.000,00	10.000,00	0,00	0,00	0,00	0,00	0,00	0,00	10.000,00
Gestão Ambiental	13.000,00	13.000,00	1.430,70	1.430,70	1.430,70	1.430,70	0,04	11,01	11.569,30
Preservação e Conservação Ambiental	13.000,00	13.000,00	1.430,70	1.430,70	1.430,70	1.430,70	0,04	11,01	11.569,30
Agricultura	343.000,00	343.000,00	25.509,75	77.794,29	31.073,01	46.774,29	1,42	13,64	296.225,71
Extensão Rural	343.000,00	343.000,00	25.509,75	77.794,29	31.073,01	46.774,29	1,42	13,64	296.225,71
Indústria	91.000,00	91.000,00	0,00	3.224,32	0,00	3.224,32	0,10	3,54	87.775,68
Promoção Industrial	91.000,00	91.000,00	0,00	3.224,32	0,00	3.224,32	0,10	3,54	87.775,68
Comércio e Serviços	5.000,00	5.000,00	0,00	0,00	0,00	0,00	0,00	0,00	5.000,00
Promoção Comercial	5.000,00	5.000,00	0,00	0,00	0,00	0,00	0,00	0,00	5.000,00
Transporte	1.152.000,00	1.152.000,00	61.472,63	346.119,89	149.273,86	193.769,89	5,87	16,82	958.230,11
Transporte Rodoviário	1.152.000,00	1.152.000,00	61.472,63	346.119,89	149.273,86	193.769,89	5,87	16,82	958.230,11
Desporto e Lazer	90.229,00	92.229,00	9.584,76	19.955,41	9.584,76	19.955,41	0,60	21,64	72.273,59
Desporto Comunitário	90.229,00	92.229,00	9.584,76	19.955,41	9.584,76	19.955,41	0,60	21,64	72.273,59
Encargos Especiais	857.458,00	857.458,00	126.201,02	263.428,91	136.201,02	253.428,91	7,68	29,56	604.029,09
Serviço da Dívida Interna	615.000,00	615.000,00	84.894,69	184.689,92	84.894,69	184.689,92	5,60	30,03	430.310,08
Outros Encargos Especiais	242.458,00	242.458,00	41.306,33	78.738,99	51.306,33	68.738,99	2,08	28,35	173.719,01
Reserva de Contingência	851.000,00	851.000,00	0,00	0,00	0,00	0,00	0,00	0,00	851.000,00
Reserva de Contingência	851.000,00	851.000,00	0,00	0,00	0,00	0,00	0,00	0,00	851.000,00

Prefeitura Municipal de Catanduvas - PR  
 Relatório Resumido de Execução Orçamentária  
**Demonstrativo da Execução das Despesas por Função/Subfunção**  
 Orçamento Fiscal e da Seguridade Social  
 Janeiro a Abril 2013/Bimestre Março-Abril

RREO - ANEXO II (LRF, Art. 52, inciso II, alínea 'c')

R\$ 1,00

FUNÇÃO/SUBFUNÇÃO	Dotação Inicial	Dotação Atualizada (a)	Despesas Empenhadas		Despesas Liquidadas			Saldo (a-b)	
			No Bimestre	Até o Bimestre	No Bimestre	Até o Bimestre (b)	% (b/Total b)		% (b/a)
DESPESAS INTRA-ORÇAMENTÁRIAS (II)	500.360,00	514.860,00	80.214,01	160.665,78	80.214,01	160.665,78	4,64	31,21	354.194,22
<b>TOTAL (III)=(I+II)</b>	<b>18.792.000,00</b>	<b>18.807.665,62</b>	<b>1.792.668,20</b>	<b>3.868.449,62</b>	<b>1.871.007,19</b>	<b>3.460.820,21</b>	<b>100,00</b>	<b>18,40</b>	<b>15.346.845,41</b>



**Prefeitura Municipal de Catanduvas - PR**  
**Relatório Resumido de Execução Orçamentária**  
**Demonstrativo da Execução das Despesas por Função/Subfunção**  
**Orçamento Fiscal e da Seguridade Social**  
**Janeiro a Abril 2013/Bimestre Março-Abril**

RREO - ANEXO III (LRF, Art. 52, inciso II, alínea 'c')

R\$ 1,00

FUNÇÃO/SUBFUNÇÃO	Dotação Inicial	Dotação Atualizada (a)	Despesas Empenhadas		Despesas Liquidadas		%		Saldo (a-b)
			No Bimestre	Até o Bimestre	No Bimestre	Até o Bimestre (b)	(b/Total b)	(b/a)	
<b>DESPESAS(INTERA-ORÇAMENTARIAS)</b>	<b>500.360,00</b>	<b>514.860,00</b>	<b>80.214,01</b>	<b>160.665,78</b>	<b>80.214,01</b>	<b>160.665,78</b>	<b>4,44</b>	<b>31,21</b>	<b>354.194,22</b>
Administração	64.941,00	71.941,00	10.751,13	21.549,00	10.751,13	21.549,00	0,52	29,95	50.392,00
Planejamento e Orçamento	110,00	110,00	74,58	74,58	74,58	74,58	0,00	67,80	35,42
Administração Geral	56.404,00	56.404,00	8.779,90	16.770,34	8.779,90	16.770,34	0,48	29,73	39.633,66
Administração Financeira	1.322,00	8.322,00	834,09	2.148,18	834,09	2.148,18	0,06	25,81	6.173,82
Controle Interno	7.105,00	7.105,00	1.062,56	2.555,90	1.062,56	2.555,90	0,07	35,97	4.549,10
Assistência Social	33.306,00	35.806,00	4.153,22	8.882,40	4.153,22	8.882,40	0,26	24,81	26.923,60
Administração Geral	30.000,00	30.000,00	3.297,22	6.959,62	3.297,22	6.959,62	0,20	23,20	23.040,38
Assistência à Criança e ao Adolescente	881,00	881,00	0,00	0,00	0,00	0,00	0,00	0,00	881,00
Assistência Comunitária	2.425,00	4.925,00	856,00	1.922,78	856,00	1.922,78	0,06	39,04	3.002,22
Saúde	73.100,00	73.100,00	16.545,20	32.625,34	16.545,20	32.625,34	0,94	44,63	40.474,66
Atenção Básica	71.100,00	71.100,00	16.545,20	32.625,34	16.545,20	32.625,34	0,94	45,89	38.474,66
Vigilância Sanitária	1.000,00	1.000,00	0,00	0,00	0,00	0,00	0,00	0,00	1.000,00
Vigilância Epidemiológica	1.000,00	1.000,00	0,00	0,00	0,00	0,00	0,00	0,00	1.000,00
Educação	273.700,00	273.700,00	42.519,06	84.639,48	42.519,06	84.639,48	2,45	30,92	189.060,52
Alimentação e Nutrição	2.200,00	2.200,00	361,16	722,32	361,16	722,32	0,02	32,83	1.477,68
Ensino Fundamental	225.000,00	225.000,00	34.644,41	69.492,73	34.644,41	69.492,73	2,01	30,89	155.507,27
Educação Infantil	41.000,00	41.000,00	7.513,49	14.424,43	7.513,49	14.424,43	0,42	35,18	26.575,57
Educação de Jovens e Adultos	4.500,00	4.500,00	0,00	0,00	0,00	0,00	0,00	0,00	4.500,00
Educação Especial	1.000,00	1.000,00	0,00	0,00	0,00	0,00	0,00	0,00	1.000,00
Cultura	2.000,00	7.000,00	648,61	966,77	648,61	966,77	0,03	13,81	6.033,23
Difusão Cultural	2.000,00	7.000,00	648,61	966,77	648,61	966,77	0,03	13,81	6.033,23
Urbanismo	12.000,00	12.000,00	1.511,98	3.371,80	1.511,98	3.371,80	0,10	28,10	8.628,20
Serviços Urbanos	12.000,00	12.000,00	1.511,98	3.371,80	1.511,98	3.371,80	0,10	28,10	8.628,20
Agricultura	7.000,00	7.000,00	790,38	1.733,24	790,38	1.733,24	0,05	24,76	5.266,76
Extensão Rural	7.000,00	7.000,00	790,38	1.733,24	790,38	1.733,24	0,05	24,76	5.266,76
Transporte	25.000,00	25.000,00	2.963,98	5.906,40	2.963,98	5.906,40	0,17	23,63	19.093,60



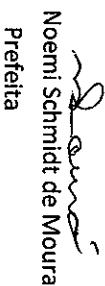
Prefeitura Municipal de Catanduvas - PR  
Relatório Resumido de Execução Orçamentária  
**Demonstrativo da Execução das Despesas por Função/Subfunção**  
Orçamento Fiscal e da Seguridade Social  
Janeiro a Abril 2013/Bimestre Março-Abril


RREO - ANEXO II (LRF, Art. 52, inciso II, alínea 'c') R\$ 1,00


FUNÇÃO/SUBFUNÇÃO	Dotação Inicial	Dotação Atualizada (a)	Despesas Empenhadas		Despesas Liquidadas			Saldo (a-b)	
			No Bimestre	Até o Bimestre	No Bimestre	Até o Bimestre (b)	% (b/Total b)		% (b/a)
Transporte Rodoviário	25.000,00	25.000,00	2.963,98	5.906,40	2.963,98	5.906,40	0,17	23,63	19.093,60
Desporto e Lazer	7.771,00	7.771,00	330,45	991,35	330,45	991,35	0,03	12,76	6.779,65
Desporto Comunitário	7.771,00	7.771,00	330,45	991,35	330,45	991,35	0,03	12,76	6.779,65
Encargos Especiais	1.542,00	1.542,00	0,00	0,00	0,00	0,00	0,00	0,00	1.542,00
Outros Encargos Especiais	1.542,00	1.542,00	0,00	0,00	0,00	0,00	0,00	0,00	1.542,00
<b>TOTAL</b>	<b>500.360,00</b>	<b>514.860,00</b>	<b>80.214,01</b>	<b>160.665,78</b>	<b>80.214,01</b>	<b>160.665,78</b>	<b>4,44</b>	<b>31,21</b>	<b>354.194,22</b>

FONTE: PRONIM RF - Responsabilidade Fiscal, 29/Mai/2013, 08h e 59m.

  
SÍLVIA FARIAS  
Contador

  
Noemi Schmidt de Moura  
Prefeita

PREFEITURA MUN. CATANDUVAS  
SÍLVIA FARIAS  
Contador CRC PR-051049/O-0  
  
Edilson Malavski  
Controlador Interno

  
MUNICÍPIO DE CATANDUVAS-PR  
Ivelo Goreti de Castilho  
Responsável/Finanças  
Portaria 001/2013

Prefeitura Municipal de Catanduvas - PR  
 Relatório Resumido da Execução Orçamentária  
**Demonstrativo dos Restos a Pagar por Poder e Órgão**  
 Orçamentos Fiscal e da Seguridade Social  
 Janeiro a Abril 2013/Bimestre Março-Abril

RREO - ANEXO VIII(RRF, Art.53, Incise V)

R\$ 1,00

	RESTOS A PAGAR PROCESSADOS E NÃO PROCESSADOS LIQUIDADOS						RESTOS A PAGAR NÃO PROCESSADOS								
	Em Exercícios Anteriores		Inscritos		Pagos	Cancelados	Saldo	Em Exercícios Anteriores		Inscritos		Liquidados	Pagos	Cancelados	Saldo
	Em Exercícios Anteriores	Em 31 de dezembro de 2012	Em 31 de dezembro de 2012	Em 31 de dezembro de 2012				Em Exercícios Anteriores	Em 31 de dezembro de 2012	Em 31 de dezembro de 2012	Em 31 de dezembro de 2012				
<b>PODER/ÓRGÃO</b>															
<b>RESTOS A PAGAR(EXCETO INTRA-ORÇAMENTÁRIOS)(I)</b>															
<b>EXECUTIVO</b>															
PODER EXECUTIVO MUNICIPAL	36.590,26	595.490,67	322.459,45	15,00	309.606,48	265.445,48	2.216.597,60	973.274,34	973.274,34	10.000,00	1.498.768,74				
SUBTOTAL	36.590,26	595.490,67	322.459,45	15,00	309.606,48	265.445,48	2.216.597,60	973.274,34	973.274,34	10.000,00	1.498.768,74				
<b>LEGISLATIVO</b>															
PODER LEGISLATIVO	-	-	-	-	-	-	-	-	-	-	-	-	-	-	-
SUBTOTAL	-	-	-	-	-	-	-	-	-	-	-	-	-	-	-
<b>TOTAL(I)</b>	<b>36.590,26</b>	<b>595.490,67</b>	<b>322.459,45</b>	<b>15,00</b>	<b>309.606,48</b>	<b>265.445,48</b>	<b>2.216.597,60</b>	<b>973.274,34</b>	<b>973.274,34</b>	<b>10.000,00</b>	<b>1.498.768,74</b>				
<b>RESTOS A PAGAR(INTRA-ORÇAMENTÁRIOS) (II)</b>															
<b>EXECUTIVO</b>															
PODER EXECUTIVO MUNICIPAL	-	130.317,59	-	-	130.317,59	-	11.422,70	11.422,70	11.422,70	-	-	-	-	-	-
SUBTOTAL	-	130.317,59	-	-	130.317,59	-	11.422,70	11.422,70	11.422,70	-	-	-	-	-	-
<b>LEGISLATIVO</b>															
PODER LEGISLATIVO	-	-	-	-	-	-	-	-	-	-	-	-	-	-	-
SUBTOTAL	-	-	-	-	-	-	-	-	-	-	-	-	-	-	-
<b>TOTAL(II)</b>	<b>-</b>	<b>130.317,59</b>	<b>-</b>	<b>-</b>	<b>130.317,59</b>	<b>-</b>	<b>11.422,70</b>	<b>11.422,70</b>	<b>11.422,70</b>	<b>-</b>	<b>-</b>	<b>-</b>	<b>-</b>	<b>-</b>	<b>-</b>
<b>TOTAL(III) = (I)+(II)</b>	<b>36.590,26</b>	<b>725.808,26</b>	<b>322.459,45</b>	<b>15,00</b>	<b>439.924,07</b>	<b>265.445,48</b>	<b>2.228.020,30</b>	<b>984.697,04</b>	<b>984.697,04</b>	<b>10.000,00</b>	<b>1.498.768,74</b>				

FONTE: PRONIV R/F - Responsabilidade Fiscal, 29/Mai/2013, 09h e 03m.

Silvio Farfás  
 Contador

Noemi Schmidt de Moura  
 Prefeita

Edilson Malawski  
 Controlador Interno

PREFEITURA MUNICIPAL DE CATANDUVAS  
 SÍMÃO FARIAS  
 Controlador Interno PR-05104910-0

MUNICÍPIO DE CATANDUVAS/PR  
 Ivelo Goreti de Camil de Oliveira  
 Responsável/Finanças  
 Portaria 001/2013

Prefeitura Municipal de Catanduvas - PR  
Relatório Resumido da Execução Orçamentária  
**Demonstrativo da Receita Corrente Líquida**  
Orçamentos Fiscal e da Seguridade Social  
Maio/2012 a Abril/2013

RREO - ANEXO III(LRF, Art.53, inciso I)

R\$ 1,00

ESPECIFICAÇÃO	EVOLUÇÃO DA RECEITA REALIZADA NOS ÚLTIMOS 12 MESES												Total (Últimos 12 Meses)	Previsão Atualizada 2013
	Maio/2012	Junho/2012	Julho/2012	Agosto/2012	Setembro/2012	Outubro/2012	Novembro/2012	Dezembro/2012	Janeiro/2013	Fevereiro/2013	Março/2013	Abril/2013		
RECEITAS CORRENTES (I)	1.551.857,41	1.367.199,63	1.425.181,37	1.509.379,87	1.299.888,09	1.475.478,42	1.551.857,41	1.367.199,63	1.425.181,37	1.509.379,87	1.299.888,09	1.475.478,42	18.685.643,78	21.172.249,80
RECEITA TRIBUTÁRIA	1.501.304,56	1.992.040,14	1.614.488,75	1.963.818,45	1.456.346,78	1.528.660,31	1.501.304,56	1.992.040,14	1.614.488,75	1.963.818,45	1.456.346,78	1.528.660,31	18.685.643,78	21.172.249,80
IRPJ	72.502,48	69.984,59	119.398,80	68.776,65	79.650,54	157.287,82	72.502,48	69.984,59	119.398,80	68.776,65	79.650,54	157.287,82	1.221.732,45	1.446.000,00
IRPTU	1.381,57	330,82	353,33	558,46	698,02	281,85	1.381,57	330,82	353,33	558,46	698,02	281,85	1.221.732,45	1.446.000,00
ISS	504,58	505,52	647,04	7.950,06	50.751,74	2.065,30	504,58	505,52	647,04	7.950,06	50.751,74	2.065,30	66.028,29	73.000,00
ITBI	44.183,98	47.209,86	99.482,24	53.329,19	57.930,34	99.033,57	44.183,98	47.209,86	99.482,24	53.329,19	57.930,34	99.033,57	766.381,30	740.000,00
IRRF	48.650,06	98.825,54	51.572,75	51.105,68	45.250,65	69.807,44	48.650,06	98.825,54	51.572,75	51.105,68	45.250,65	69.807,44	158.320,80	334.000,00
Outras Receitas Tributárias	12.012,00	10.800,00	6.252,00	2.540,00	6.078,00	40.558,80	12.012,00	10.800,00	6.252,00	2.540,00	6.078,00	40.558,80	158.320,80	334.000,00
RECEITAS DE CONTRIBUIÇÕES	8.540,00	52.660,00	1.240,00	6.020,00	2.720,00	8.900,00	8.540,00	52.660,00	1.240,00	6.020,00	2.720,00	8.900,00	142.200,52	139.000,00
RECEITA PATRIMONIAL	10.410,68	10.627,27	10.675,48	10.531,98	12.619,69	16.734,57	10.410,68	10.627,27	10.675,48	10.531,98	12.619,69	16.734,57	142.200,52	139.000,00
RECEITA DE SERVIÇOS	16.944,47	52.424,37	-	407,83	-	824,18	16.944,47	52.424,37	-	407,83	-	824,18	142.200,52	139.000,00
TRANSFERÊNCIAS CORRENTES	4.514,25	1.016,64	2.635,75	1.817,02	2.324,49	679,03	4.514,25	1.016,64	2.635,75	1.817,02	2.324,49	679,03	88.801,54	160.000,00
Cota-Parte do PPM	452,20	1.193,12	2.127,44	6.062,28	43.513,00	22.466,32	452,20	1.193,12	2.127,44	6.062,28	43.513,00	22.466,32	88.801,54	160.000,00
Cota-Parte do ICMS	22.664,06	20.031,75	20.654,41	20.970,39	20.166,42	22.475,51	22.664,06	20.031,75	20.654,41	20.970,39	20.166,42	22.475,51	274.517,20	560.000,00
Cota-Parte do PVA	19.847,48	23.672,14	20.692,32	23.017,74	36.615,92	23.709,06	19.847,48	23.672,14	20.692,32	23.017,74	36.615,92	23.709,06	274.517,20	560.000,00
	8.694,15	7.799,01	7.924,69	4.974,03	2.575,25	1.884,07	8.694,15	7.799,01	7.924,69	4.974,03	2.575,25	1.884,07	54.703,53	401.100,00
	1.552,89	1.750,47	2.987,07	3.968,66	5.240,64	5.352,60	1.552,89	1.750,47	2.987,07	3.968,66	5.240,64	5.352,60	54.703,53	401.100,00
	2.494,15	1.200,00	59,00	945,40	100,00	310,00	2.494,15	1.200,00	59,00	945,40	100,00	310,00	9.666,85	40.000,00
	4.558,30	-	-	-	-	-	4.558,30	-	-	-	-	-	9.666,85	40.000,00
	1.443.905,75	1.262.229,82	1.272.145,07	1.406.568,61	1.180.082,25	1.290.194,11	1.443.905,75	1.262.229,82	1.272.145,07	1.406.568,61	1.180.082,25	1.290.194,11	17.056.150,95	18.485.649,80
	1.394.773,77	1.755.889,74	1.529.411,85	1.859.786,60	1.268.360,56	1.392.802,82	1.394.773,77	1.755.889,74	1.529.411,85	1.859.786,60	1.268.360,56	1.392.802,82	17.056.150,95	18.485.649,80
	614.788,77	524.629,34	391.775,65	432.316,21	378.270,32	401.551,03	614.788,77	524.629,34	391.775,65	432.316,21	378.270,32	401.551,03	6.139.108,21	7.991.249,00
	542.762,18	613.488,61	566.943,76	762.385,14	439.077,23	471.119,97	542.762,18	613.488,61	566.943,76	762.385,14	439.077,23	471.119,97	6.139.108,21	7.991.249,00
	460.479,43	404.554,16	494.094,57	459.797,12	472.459,85	479.728,69	460.479,43	404.554,16	494.094,57	459.797,12	472.459,85	479.728,69	5.615.188,18	5.400.000,00
	479.009,54	489.658,48	541.836,27	421.005,63	421.951,86	490.612,58	479.009,54	489.658,48	541.836,27	421.005,63	421.951,86	490.612,58	5.615.188,18	5.400.000,00
	38.960,16	30.368,55	32.931,43	19.966,32	12.838,24	12.554,43	38.960,16	30.368,55	32.931,43	19.966,32	12.838,24	12.554,43	5.615.188,18	5.400.000,00

Prefeitura Municipal de Catanduvas - PR  
Relatório Resumido da Execução Orçamentária  
**Demonstrativo da Receita Corrente Líquida**  
Orçamentos Fiscal e da Seguridade Social  
Maio/2012 a Abril/2013

RREO - ANEXO III (LRF, Art.53, inciso I)

R\$ 1,00


ESPECIFICAÇÃO	EVOLUÇÃO DA RECEITA REALIZADA NOS ÚLTIMOS 12 MESES												Total (Últimos 12 Meses)	Previsão Atualizada 2013
	Maio/2012	Junho/2012	Julho/2012	Agosto/2012	Setembro/2012	Outubro/2012	Novembro/2012	Dezembro/2012	Janeiro/2013	Fevereiro/2013	Março/2013	Abril/2013		
Cota-Parte do ITR	9.808,18	11.125,88	39.006,49	133.171,87	45.068,98	37.569,40	423.369,93	629,69	264,54	-	240,01	10.447,31	56.824,63	360.000,00
Transferências da LC 87/1996	2.919,62	2.126,83	1.008,30	25,00	15.707,71	19.507,97	109.701,61	4.947,61	4.947,61	-	4.947,61	9.895,22	50.000,00	
Transferências de LC 64/1989	4.947,61	4.947,61	-	-	-	-	39.580,88	9.082,77	8.114,20	8.458,23	8.174,99	-	70.000,00	
Transferências do FUNDEB	8.276,18	9.503,13	9.681,83	7.434,00	6.562,64	6.017,57	97.236,03	213.795,97	184.831,77	191.766,40	197.960,91	183.213,41	180.000,00	
Outras Transferências Correntes	199.699,49	219.038,97	265.771,28	301.652,80	223.701,94	247.362,18	2.622.139,65	101.221,35	104.519,65	149.062,61	282.976,74	114.394,89	2.458.249,80	
OUTRAS RECEITAS CORRENTES	147.350,97	406.000,23	105.163,92	234.112,16	116.290,20	120.613,15	2.009.826,46	1.596,82	5.954,46	4.999,40	7.144,79	17.313,63	1.976.151,00	
DEDUÇÕES (II)	5.480,81	5.119,24	5.810,28	5.499,60	3.894,27	2.732,59	68.872,80	225.777,62	194.575,64	186.263,19	185.126,18	176.494,77	239.500,00	
Contrib. para o Plano de Previdência do Servidor	-	-	-	-	-	-	-	209.544,64	226.423,72	231.018,73	264.804,28	120.101,54	2.418.841,48	
Dedução de Receitas para Formação do FUNDEB	225.777,62	194.575,64	186.263,19	185.126,18	176.494,77	193.745,76	4.616.522,80	209.544,64	226.170,06	231.018,73	264.804,28	120.101,54	300.000,00	
IN 56/2011 TCE-PR	-	-	-	-	-	-	-	-	-	-	-	-	-	
RECEITA CORRENTE LÍQUIDA (III)	1.326.079,79	1.172.623,99	1.238.918,18	1.324.253,69	1.123.993,32	1.281.732,66	16.266.802,30	1.291.759,92	1.765.616,42	1.383.470,02	1.699.014,17	1.336.245,24	16.555.727,00	

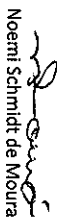
FONTE: PRONIM RF - Responsabilidade Fiscal, 29/Mai/2013, 09h e 01m.


Prefeitura Municipal de Catanduvas - PR  
Relatório Resumido da Execução Orçamentária  
**Demonstrativo da Receita Corrente Líquida**  
Orçamentos Fiscal e da Seguridade Social  
Maio/2012 a Abril/2013


RREO - ANEXO III(LRF, Art.53, Inciso I) R\$ 1,00

ESPECIFICAÇÃO	EVOLUÇÃO DA RECEITA REALIZADA NOS ÚLTIMOS 12 MESES										Total (Últimos 12 meses)	Previsão Atualizada 2013
	Maio/2012	Junho/2012	Julho/2012	Agosto/2012	Setembro/2012	Outubro/2012	Novembro/2012	Dezembro/2012	Janeiro/2013	Fevereiro/2013		

  
Silvio Farias  
Controlador

  
Noemi Schmidt de Moura  
Prefeita

  
Edilson Malavski  
Controlador Interno

  
MUNICÍPIO DE CATANDUVAS/PR  
Iwete Gorek de Camil de Oliveira  
Responsável/Finanças  
Portaria 001/2013

PREFEITURA MUNICIPAL DE CATANDUVAS  
SILVIO FARIAS  
Controlador CRC PR-051049/O-0

Prefeitura Municipal de Catanduvas - PR  
Relatório Resumido da Execução Orçamentária  
**Demonstrativo das Receitas e Despesas com Manutenção e Desenvolvimento do Ensino - MDE**  
Orçamentos Fiscal e da Seguridade Social  
Janeiro a Abril 2013/Bimestre Março-Abril

RREO - ANEXO VIII(LDB, art. 72) R\$ 1,00

RECEITA RESULTANTE DE IMPOSTOS (caput do art. 212 da Constituição)	RECEITAS DO ENSINO		RECEITAS REALIZADAS		
	PREVISÃO INICIAL	PREVISÃO ATUALIZADA (a)	No Bimestre		%
			Até o Bimestre (b)	(c)=(b)/a)x100	
<b>1-RECEITAS DE IMPOSTOS</b>	1.319.000,00	1.319.000,00	181.572,80	303.640,08	23,02
1.1-Receita Resultante do Imposto sobre a Propriedade Predial e Territorial Urbana - IPTU	97.500,00	97.500,00	53.795,19	65.477,62	67,16
1.1.1-IPTU	90.000,00	90.000,00	65.223,66	75.651,56	84,06
1.1.2-Multas, Juros de Mora e Outros Encargos do IPTU	1.500,00	1.500,00	170,88	461,21	30,75
1.1.3-Dívida Ativa do IPTU	14.000,00	14.000,00	570,42	2.461,52	17,58
1.1.4-Multas, Juros de Mora, Atualização Monetária e Outros Encargos da Dívida Ativa do IPTU	9.000,00	9.000,00	244,27	1.148,17	12,76
1.1.5(-) Deduções da Receita do IPTU	17.000,00	17.000,00	12.414,04	14.244,84	83,79
1.2-Receita Resultante do Imposto sobre Transmissão Inter Vivos - ITBI	334.500,00	334.500,00	11.620,00	18.880,00	5,64
1.2.1-ITBI	334.000,00	334.000,00	11.620,00	18.880,00	5,65
1.2.2-Multas, Juros de Mora e Outros Encargos do ITBI	500,00	500,00	-	-	-
1.2.3-Dívida Ativa do ITBI	-	-	-	-	-
1.2.4-Multas, Juros de Mora, Atualização Monetária e Outros Encargos da Dívida Ativa do ITBI	-	-	-	-	-
1.2.5(-) Deduções da Receita do ITBI	-	-	-	-	-
1.3-Receita Resultante do Imposto sobre Serviços de Qualquer Natureza - ISS	748.000,00	748.000,00	115.333,43	218.050,45	29,15
1.3.1-ISS	740.000,00	740.000,00	115.058,09	217.736,52	29,42
1.3.2-Multas, Juros de Mora e Outros Encargos do ISS	1.000,00	1.000,00	190,83	229,42	22,94
1.3.3-Dívida Ativa do ISS	1.500,00	1.500,00	45,80	45,80	3,05
1.3.4-Multas, Juros de Mora, Atualização Monetária e Outros Encargos da Dívida Ativa do ISS	5.500,00	5.500,00	38,71	38,71	0,70
1.3.5(-) Deduções da Receita do ISS	-	-	-	-	-
1.4-Receita Resultante do Imposto de Renda Retido na Fonte - IRRF	139.000,00	139.000,00	824,18	1.232,01	0,89
1.4.1-IRRF	139.000,00	139.000,00	824,18	1.232,01	0,89
1.4.2-Multas, Juros de Mora e Outros Encargos do IRRF	-	-	-	-	-
1.4.3-Dívida Ativa do IRRF	-	-	-	-	-
1.4.4-Multas, Juros de Mora, Atualização Monetária e Outros Encargos da Dívida Ativa do IRRF	-	-	-	-	-
1.4.5(-) Deduções da Receita do IRRF	-	-	-	-	-
1.5-Receita Resultante do Imposto Territorial Rural - ITR (CF, art. 153 §4º, inciso III)	-	-	-	-	-
1.5.1-ITR	-	-	-	-	-
1.5.2-Multas, Juros de Mora e Outros Encargos do ITR	-	-	-	-	-
1.5.3-Dívida Ativa do ITR	-	-	-	-	-
1.5.4-Multas, Juros de Mora, Atualização Monetária e Outros Encargos da Dívida Ativa do ITR	-	-	-	-	-
1.5.5(-) Deduções da Receita do ITR	-	-	-	-	-

*[Handwritten signature]*

Prefeitura Municipal de Catanduvas - PR  
 Relatório Resumido da Execução Orçamentária  
**Demonstrativo das Receitas e Despesas com Manutenção e Desenvolvimento do Ensino - MDE**  
 Orçamentos Fiscal e da Seguridade Social  
 Janeiro a Abril 2013/Bimestre Março-Abril

RREO - ANEXO VIII(LDB, art. 72)

R\$ 1,00

RECEITA RESULTANTE DE IMPOSTOS (caput do art. 212 da Constituição)	PREVISÃO INICIAL	PREVISÃO ATUALIZADA (a)	RECEITAS REALIZADAS			
			No Bimestre	Até o Bimestre (b)	%	(c)=(b/a)x100
<b>2-RECEITAS DE TRANSFERÊNCIAS CONSTITUCIONAIS E LEGAIS</b>						
2.1-Cota-Parte FPM	14.051.249,00	14.051.249,00	1.953.195,91	4.435.694,20	31,57	
2.1.1-Parcela referente à CF, art. 159, I, alínea b	7.991.249,00	7.991.249,00	910.197,20	2.239.526,10	28,02	
2.1.2-Parcela referente à CF, art. 159, I, alínea d	7.991.249,00	7.991.249,00	910.197,20	2.239.526,10	28,02	
2.2-Cota-Parte ICMS	5.400.000,00	5.400.000,00	912.564,44	1.875.406,34	34,73	
2.3-ICMS-Desoneração - L.C. nº 87/1996	70.000,00	70.000,00	-	-	-	
2.4-Cota-Parte IPI-Exportação	180.000,00	180.000,00	12.580,21	29.696,04	16,50	
2.5-Cota-Parte ITR	50.000,00	50.000,00	35.215,68	36.248,98	72,50	
2.6-Cota-Parte IPVA	360.000,00	360.000,00	82.638,38	254.816,74	70,78	
2.7-Cota-Parte IOF-Ouro	-	-	-	-	-	
<b>3-TOTAL DA RECEITA DE IMPOSTOS (1+2)</b>	<b>15.370.249,00</b>	<b>15.370.249,00</b>	<b>2.134.768,71</b>	<b>4.739.334,28</b>	<b>30,83</b>	

**Prefeitura Municipal de Catanduvas - PR**  
**Relatório Resumido da Execução Orçamentária**  
**Demonstrativo das Receitas e Despesas com Manutenção e Desenvolvimento do Ensino - MDE**  
**Organamentos Fiscal e da Seguridade Social**  
**Janeiro a Abril 2013/Bimestre Março-Abril**

RREO - ANEXO VIII(LDB, art. 72)

R\$ 1,00

RECEITAS ADICIONAIS PARA FINANCIAMENTO DO ENSINO	PREVISÃO INICIAL	PREVISÃO ATUALIZADA (a)	RECEITAS REALIZADAS		%
			No Bimestre	Até o Bimestre (b)	
			(c)=b/a)x100	(c)=(b/a)x100	
4 - RECEITA DA APLICAÇÃO FINANCEIRA DE OUTROS RECURSOS DE IMPOSTOS VINCULADOS AO ENSINO	-	-	-	-	-
5 - RECEITA DE TRANSFERÊNCIAS DO FNDE	470.000,00	470.000,00	78.681,43	417.350,70	88,80
5.1 - Transferências do Salário-Educação	240.000,00	240.000,00	44.931,18	101.341,56	42,23
5.2 - Outras Transferências do FNDE	230.000,00	230.000,00	33.135,75	315.126,52	137,01
5.3 - Aplicação Financeira dos Recursos do FNDE	-	-	614,50	882,62	
6 - RECEITA DE TRANSFERÊNCIAS DE CONVÊNIOS	155.000,00	155.000,00	15.569,15	31.047,47	20,03
6.1 - Transferências de Convênios	155.000,00	155.000,00	15.442,75	30.885,50	19,93
6.2 - Aplicação Financeira dos Recursos de Convênios	-	-	126,40	161,97	
7 - RECEITA DE OPERAÇÕES DE CRÉDITO	-	-	-	-	
8 - OUTRAS RECEITAS PARA FINANCIAMENTO DO ENSINO	-	-	-	-	
9 - TOTAL DAS RECEITAS ADICIONAIS PARA FINANCIAMENTO DO ENSINO (4+5+6+7+8)	625.000,00	625.000,00	94.250,58	448.398,17	71,74

**FUNDEB**

RECEITAS DO FUNDEB	PREVISÃO INICIAL	PREVISÃO ATUALIZADA (a)	RECEITAS REALIZADAS		%
			No Bimestre	Até o Bimestre (b)	
			(c)=b/a)x100	(c)=(b/a)x100	
10 - RECEITAS DESTINADAS AO FUNDEB	2.810.249,80	2.810.249,80	325.066,95	820.889,96	29,21
10.1 - Cota-Parte FPM Destinada ao FUNDEB-(0% de 2.1.1)	1.598.249,80	1.598.249,80	182.039,39	447.905,11	28,02
10.2 - Cota-Parte ICMS Destinada ao FUNDEB-(0% de 2.2)	1.080.000,00	1.080.000,00	116.938,56	309.506,92	28,66
10.3 - ICMS-Desoneração Destinada ao FUNDEB-(0% de 2.3)	14.000,00	14.000,00	-	-	-
10.4 - Cota-Parte (PI-Exportação) Destinada ao FUNDEB-(0% de 2.4)	36.000,00	36.000,00	2.516,03	4.939,18	13,72
10.5 - Cota-Parte ITR ou ITR Arrecadado Destinados ao FUNDEB-(0% de (1.5 + 2.5))	10.000,00	10.000,00	7.045,31	7.251,97	72,52
10.6 - Cota-Parte (PVA Destinada ao FUNDEB-(0% de 2.6)	72.000,00	72.000,00	16.527,66	51.286,78	71,23
11 - RECEITAS RECEBIDAS DO FUNDEB	2.458.249,80	2.458.249,80	471.825,40	1.039.713,79	42,29
11.1 - Transferências de Recursos do FUNDEB	2.458.249,80	2.458.249,80	471.064,12	1.038.488,20	42,25
11.2 - Complementação da União ao FUNDEB	-	-	-	-	
11.3 - Receita de Aplicação Financeira dos Recursos do FUNDEB	-	-	761,28	1.225,59	
12 - RESULTADO LÍQUIDO DAS TRANSFERÊNCIAS DO FUNDEB(11.1-101)	-352.000,00	-352.000,00	145.997,17	217.598,24	-61,82

[SE RESULTADO LÍQUIDO DA TRANSFERÊNCIA (12) > 0] = ACRÉSCIMO RESULTANTE DAS TRANSFERÊNCIAS DO FUNDEB  
 [SE RESULTADO LÍQUIDO DA TRANSFERÊNCIA (12) < 0] = DECRÉSCIMO RESULTANTE DAS TRANSFERÊNCIAS DO FUNDEB



Prefeitura Municipal de Catanduvas - PR  
 Relatório Resumido da Execução Orçamentária  
**Demonstrativo das Receitas e Despesas com Manutenção e Desenvolvimento do Ensino - MDE**  
 Organamentos Fiscal e da Seguridade Social  
 Janeiro a Abril 2013/Bimestre Março-Abril

RREO - ANEXO VIII(LDB, art. 72)

R\$ 1,00

DESPESAS DO FUNDEB	DOTAÇÃO INICIAL	DOTAÇÃO ATUALIZADA (d)	DESPESAS LIQUIDADAS		%
			No Bimestre	Até o Bimestre (e)	
					(f)=(e/d)x100
<b>13-PAGAMENTO DOS PROFISSIONAIS DO MAGISTÉRIO</b>					
13.1-Com Educação Infantil	4.500,00	4.500,00	-	-	-
13.2-Com Ensino Fundamental	-	-	-	-	-
<b>14-OUTRAS DESPESAS</b>	4.500,00	4.500,00	-	-	-
14.1-Com Educação Infantil	-	-	-	-	-
14.2-Com Ensino Fundamental	-	-	-	-	-
<b>15-TOTAL DAS DESPESAS DO FUNDEB(13+14)</b>	4.500,00	4.500,00	-	-	-

DEDUÇÕES PARA FINS DE LIMITE DO FUNDEB PARA PAGAMENTO DOS PROFISSIONAIS DO MAGISTÉRIO

VALOR

16-RESTOS A PAGAR INSCRITOS NO EXERCÍCIO SEM DISPONIBILIDADE FINANCEIRA DE RECURSOS DO FUNDEB

-

17-DESPESAS CUSTEADAS COM O SUPERÁVIT FINANCEIRO DO EXERCÍCIO ANTERIOR DO FUNDEB

-

18-TOTAL DAS DEDUÇÕES CONSIDERADAS PARA FINS DE LIMITE DO FUNDEB (16+17)

-

19-MÍNIMO DE 60% DO FUNDEB NA REMUNERAÇÃO DO MAGISTÉRIO COM EDUCAÇÃO INFANTIL E ENSINO FUNDAMENTAL' ((13-18)/(11)x100)%

-

CONTROLE DA UTILIZAÇÃO DE RECURSOS NO EXERCÍCIO SUBSEQUENTE

VALOR

20-RECURSOS RECEBIDOS DO FUNDEB EM 2012 QUE NÃO FORAM UTILIZADOS	-57.021,05
21-DESPESAS CUSTEADAS COM O SALDO DO ITEM 20 ATÉ O 1º TRIMESTRE DE 2013?	

Prefeitura Municipal de Catanduvas - PR  
 Relatório Resumido da Execução Orçamentária  
**Demonstrativo das Receitas e Despesas com Manutenção e Desenvolvimento do Ensino - MDE**  
 Orçamentos Fiscal e da Seguridade Social  
 Janeiro a Abril 2013/Bimestre Março-Abril

RREO - ANEXO VIII(LDB, art. 72)

R\$ 1,00

**MANUTENÇÃO E DESENVOLVIMENTO DO ENSINO - DESPESAS CUSTEADAS COM A RECEITA RESULTANTE DE IMPOSTOS E RECURSOS DO FUNDEB**

RECEITAS COM AÇÕES TÍPICAS DE MDE	PREVISÃO INICIAL	PREVISÃO ATUALIZADA (a)	RECEITAS REALIZADAS		%
			No Bimestre	Até o Bimestre (b)	
			(c)=(b)/a)x100		
22-IMPOSTOS E TRANSFERÊNCIAS DESTINADAS À MDE (25% de 3) <sup>1</sup>	3.842.562,25	3.842.562,25	533.692,18	1.184.833,57	30,83
<b>DESPESAS COM AÇÕES TÍPICAS DE MDE</b>					
DESPESAS COM AÇÕES TÍPICAS DE MDE	DOTAÇÃO INICIAL	DOTAÇÃO ATUALIZADA (d)	DESPESAS LIQUIDADAS		%
			No Bimestre	Até o Bimestre (e)	
<b>23-EDUCAÇÃO INFANTIL</b>					
23.1-Despesas Custeadas com Recursos do FUNDEB	-	-	-	-	-
23.2-Despesas Custeadas com Outros Recursos de Impostos	-	-	-	-	-
<b>24-ENSINO FUNDAMENTAL</b>					
24.1-Despesas Custeadas com Recursos do FUNDEB	14.500,00	14.500,00	1.080,00	1.080,00	7,45
24.2-Despesas Custeadas com Outros Recursos de Impostos	4.500,00	4.500,00	-	-	-
25-ENSINO MÉDIO	10.000,00	10.000,00	1.080,00	1.080,00	10,80
26-ENSINO SUPERIOR	-	-	-	-	-
27-ENSINO PROFISSIONAL NÃO INTEGRADO AO ENSINO REGULAR	-	-	-	-	-
28-OUTRAS	-	-	-	-	-
29-TOTAL DAS DESPESAS COM AÇÕES TÍPICAS DE MDE (23+24+25+26+27+28)	14.500,00	14.500,00	1.080,00	1.080,00	7,45

**Prefeitura Municipal de Catanduvas - PR**  
**Relatório Resumido da Execução Orçamentária**  
**Demonstrativo das Receitas e Despesas com Manutenção e Desenvolvimento do Ensino - MDE**  
**Orçamentos Fiscal e da Seguridade Social**  
**Janeiro a Abril 2013/Bimestre Março-Abril**

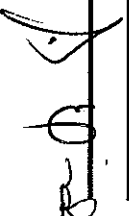
RREO - ANEXO VIII(LDB, art. 72)

R\$ 1,00

DEDUÇÕES/ADIÇÕES CONSIDERADAS PARA FINS DE LIMITE CONSTITUCIONAL	VALOR
30-RESULTADO LÍQUIDO DAS TRANSFERÊNCIAS DO FUNDEB = (12)	
31-DESPESAS CUSTEADAS COM A COMPLEMENTAÇÃO DO FUNDEB NO EXERCÍCIO	217.598,24
32-RECEITA DE APLICAÇÃO FINANCEIRA DOS RECURSOS DO FUNDEB ATÉ O BIMESTRE = (50h)	-
33-DESPESAS CUSTEADAS COM O SUPERÁVIT FINANCEIRO, DO EXERCÍCIO ANTERIOR, DO FUNDEB	1.225,59
34-DESPESAS CUSTEADAS COM O SUPERÁVIT FINANCEIRO, DO EXERCÍCIO ANTERIOR DE OUTROS RECURSOS DE IMPOSTOS	-
35-RESTOS A PAGAR INSCRITOS NO EXERCÍCIO SEM DISPONIBILIDADE FINANCEIRA DE RECURSOS DE IMPOSTOS VINCULADOS AO ENSINO 4	-
36-CANCELAMENTO, NO EXERCÍCIO, DE RESTOS A PAGAR INSCRITOS COM DISPONIBILIDADE FINANCEIRA DE RECURSOS DE IMPOSTOS VINCULADOS AO ENSINO = (46g)	-
37-TOTAL DAS DEDUÇÕES CONSIDERADAS PARA FINS DE LIMITE CONSTITUCIONAL (30+31+32+33+34+35+36)	218.823,83
38-TOTAL DAS DESPESAS PARA FINS DE LIMITE ((23+24) -(37))	-217.743,83
39-MÍNIMO DE 25% DAS RECEITAS RESULTANTES DE IMPOSTOS EM MDE 5 ((38)/(3)x100)%	-4,59

OUTRAS INFORMAÇÕES PARA CONTROLE

OUTRAS DESPESAS CUSTEADAS COM RECEITAS ADICIONAIS PARA FINANCIAMENTO DO ENSINO	DOTAÇÃO INICIAL	DOTAÇÃO ATUALIZADA (d)	DESPESAS LIQUIDADAS		%
			No Bimestre	Até o Bimestre (e)	
(f)=(e)/d)x100					
40-DESPESAS CUSTEADAS COM A APLICAÇÃO FINANCEIRA DE OUTROS RECURSOS DE IMPOSTOS VINCULADOS AO ENSINO	-	-	-	-	-
41-DESPESAS CUSTEADAS COM A CONTRIBUIÇÃO SOCIAL DO SALÁRIO EDUCAÇÃO	-	-	-	-	-
42-DESPESAS CUSTEADAS COM OPERAÇÕES DE CRÉDITO	-	-	-	-	-
43-DESPESAS CUSTEADAS COM OUTRAS RECEITAS PARA FINANCIAMENTO DO ENSINO	-	-	-	-	-
44-TOTAL DAS OUTRAS DESPESAS CUSTEADAS COM RECEITAS ADICIONAIS PARA FINANCIAMENTO DO ENSINO ((40+41+42+43))	-	-	-	-	-
45-TOTAL GERAL DAS DESPESAS COM MDE (29+44)	14.500,00	14.500,00	1.080,00	1.080,00	7,45
RESTOS A PAGAR INSCRITOS COM DISPONIBILIDADE FINANCEIRA DE RECURSOS DE IMPOSTOS VINCULADOS AO ENSINO		SALDO ATÉ O BIMESTRE			
46-RESTOS A PAGAR DE DESPESAS COM MDE					

  
 \_\_\_\_\_

Prefeitura Municipal de Catanduvas - PR  
 Relatório Resumido da Execução Orçamentária  
**Demonstrativo das Receitas e Despesas com Manutenção e Desenvolvimento do Ensino - MDE**  
 Orçamentos Fiscal e da Seguridade Social  
 Janeiro a Abril 2013/Bimestre Março-Abril

RREO - ANEXO VIII(LDB, art. 72)

R\$ 1,00

	VALOR	
	FUNDEF (h)	FUNDEF
47-SALDO FINANCEIRO EM 31 DE DEZEMBRO DE 2012	-	-
48-(+)INGRESSO DE RECURSOS ATÉ O BIMESTRE	1.038.488,20	
49-(-)PAGAMENTOS EFETUADOS ATÉ O BIMESTRE	2.125,38	
50-(+)RECEITA DE APLICAÇÃO FINANCEIRA DOS RECURSOS ATÉ O BIMESTRE	1.225,59	
51-(-)SALDO FINANCEIRO NO EXERCÍCIO ATUAL	1.037.588,41	

**FONTE: PRONIM RF - Responsabilidade Fiscal, 29/Mai/2013, 09h e 07m.**

Limites mínimos anuais a serem cumpridos no encerramento do exercício.


2<sup>o</sup> Art. 21, § 2º, Lei 11.494/2007: "Até 5% dos recursos recebidos à conta dos Fundos, inclusive relativos à complementação da União recebidos nos termos do § 1º do art. 6º desta Lei, poderão ser utilizados no 1º trimestre do exercício imediatamente subsequente, mediante abertura de crédito adicional."

3<sup>o</sup> Caput do artigo 212 da CF/1988.


4 Os valores referentes à parcela dos Restos a Pagar inscritos sem disponibilidade financeira vinculada à educação deverão ser informados somente no RREO do último bimestre do exercício.


5 Limites mínimos anuais a serem cumpridos no encerramento do exercício, no âmbito de atuação prioritária, conforme LDB, art.121.V.

  
Silvio Farías  
Contador

  
Noemi Schmidt de Moura  
Prefeita

**PREFEITURA MUN. CATANDUVAS**  
SILVIO FARIAS  
Contador CRC Pg-051049/O-0

  
**Edilson Malavski**  
Controlador Interno

  
**MUNICÍPIO DE CATANDUVAS/PR**  
Ivetê Gorelli de Corti de Oliveira  
Responsável/Financeiro  
Portaria 001/2013