

Prefeitura Municipal de Catanduvas-PR
Relatório Resumido da Execução Orçamentária
Demonstrativo da Receita de Impostos e das Despesas Próprias com Saúde
Orçamentos Fiscal e da Seguridade Social
Março a Abril 2013/Bimestre Março-Abril

RREO - ANEXO XII(ADCT, Art.77)

R\$ 1,00

RECEITAS	PREVISÃO INICIAL	PREVISÃO ATUALIZADA (a)	RECEITAS REALIZADAS	
			Mar a Abr 2013 (b)	% (b/a)
RECEITA DE IMPOSTOS LÍQUIDA E TRANSFERÊNCIAS CONSTITUCIONAIS E LEGAIS(I)	15.370.249,00	15.370.249,00	2.134.768,71	13,89
IMPOSTOS	1.286.000,00	1.286.000,00	180.319,31	14,02
Multas, Juros de Mora e Dívida Ativa dos Impostos	33.000,00	33.000,00	1.253,49	3,80
Receitas de Transferências Constitucionais e Legais	14.051.249,00	14.051.249,00	1.953.195,91	13,90
Da União	8.111.249,00	8.111.249,00	945.412,88	11,66
Do Estado	5.940.000,00	5.940.000,00	1.007.783,03	16,97
TRANSFERÊNCIA DE RECURSOS DO SISTEMA ÚNICO DE SAÚDE-SUS (II)	3.193.249,80	3.193.249,80	588.167,56	18,42
Da União para o Município	705.000,00	705.000,00	117.103,44	16,61
Do Estado para o Município	30.000,00	30.000,00	-	-
Demais Municípios para o Município	2.458.249,80	2.458.249,80	471.064,12	19,16
Outras Receitas do SUS	-	-	-	-
RECEITAS DE OPERAÇÕES DE CRÉDITO VINCULADAS À SAÚDE (III)	-	-	-	-
OUTRAS RECEITAS ORÇAMENTÁRIAS	2.500,00	2.500,00	135,47	5,42
(-)DEDUÇÃO PARA O FUNDEB	2.810.249,80	2.810.249,80	325.066,95	11,57
TOTAL	15.755.749,00	15.755.749,00	2.398.004,79	15,22

DESPESAS COM SAÚDE (Por Grupo de Natureza da Despesa)	DOTAÇÃO INICIAL	DOTAÇÃO ATUALIZADA (c)	DESPESAS LIQUIDADAS	
			Mar a Abr 2013 (d)	% (d/c)
DESPESAS CORRENTES	3.761.587,00	3.761.587,00	395.301,50	10,51
PESSOAL E ENCARGOS SOCIAIS	1.243.912,00	1.243.912,00	266.159,25	21,40
JUROS E ENCARGOS DA DÍVIDA	-	-	-	-
OUTRAS DESPESAS CORRENTES	2.517.675,00	2.517.675,00	129.142,25	5,13
DESPESAS DE CAPITAL	110.413,00	110.413,00	422,00	0,38
INVESTIMENTOS	110.413,00	110.413,00	422,00	0,38
INVERSÕES FINANCEIRAS	-	-	-	-
AMORTIZAÇÃO DA DÍVIDA / REFINANCIAMENTO DA DÍVIDA	-	-	-	-
TOTAL (IV)	3.872.000,00	3.872.000,00	395.723,50	10,22

DESPESAS PRÓPRIAS COM AÇÕES E SERVIÇOS PÚBLICOS DE SAÚDE	DOTAÇÃO INICIAL	DOTAÇÃO ATUALIZADA	DESPESAS LIQUIDADAS	
			Mar a Abr 2013 (e)	% (e/despesa com saúde)
DESPESAS COM SAÚDE (V) = (IV)	3.872.000,00	3.872.000,00	395.723,50	100,00
(-)DESPESAS COM INATIVOS E PENSIONISTAS	-	-	-	-
(-)DESPESAS CUSTEADAS COM OUTROS RECURSOS DESTINADOS À SAÚDE	-	-	-	-
Recursos de Transferência do Sistema Único de Saúde-SUS	-	-	-	-
Recursos de Operações de Crédito	-	-	-	-
Outros Recursos	-	-	-	-
(-)RP INSCRITOS NO EXERCÍCIO SEM DISPONIBILIDADE FINANCEIRA VINCULADA DE RECURSOS PRÓPRIOS VINCULADOS¹	-	-	-	-

Prefeitura Municipal de Catanduvas-PR
Relatório Resumido da Execução Orçamentária
Demonstrativo da Receita de Impostos e das Despesas Próprias com Saúde
Orçamentos Fiscal e da Seguridade Social
Março a Abril 2013/Bimestre Março-Abril

RREO - ANEXO XII(ADCT, Art.77)

R\$ 1,00

Prefeitura Municipal de Catanduvas-PR
Relatório Resumido da Execução Orçamentária
Demonstrativo da Receita de Impostos e das Despesas Próprias com Saúde
Orçamentos Fiscal e da Seguridade Social
Março a Abril 2013/Bimestre Março-Abril

RREO - ANEXO XII(ADCT, Art.77)

R\$ 1,00


CONTROLE DE RESTOS A PAGAR VINCULADOS À SAÚDE INSCRITOS EM EXERCÍCIOS ANTERIORES	RESTOS A PAGAR INSCRITOS COM DISPONIBILIDADE FINANCEIRA DE RECURSOS PRÓPRIOS VINCULADOS	
	Inscritos em Exercícios Anteriores	Cancelados em 2013(VI)
RP DE DESPESAS PRÓPRIAS COM AÇÕES E SERVIÇOS PÚBLICOS DE SAÚDE (VII)	-	-
PARTICIPAÇÃO DAS DESPESAS COM AÇÕES E SERVIÇOS PÚBLICOS DE SAÚDE NA RECEITA DE IMPOSTOS LÍQUIDA E TRANSFERÊNCIAS CONSTITUCIONAIS E LEGAIS - LIMITE CONSTITUCIONAL 15% ² ((VI-VII)/I)		18,54


DESPESAS COM SAÚDE (Por Subfunção)	DOTAÇÃO INICIAL	DOTAÇÃO ATUALIZADA	DESPESAS LIQUIDADAS	
			Mar a Abr 2013 (i)	% (i/total i)
Atenção Básica	3.770.000,00	3.770.000,00	379.246,88	95,84
Vigilância Sanitária	75.000,00	75.000,00	9.510,37	2,40
Vigilância Epidemiológica	27.000,00	27.000,00	6.966,25	1,76
Outras Subfunções	-	-	-	-
TOTAL	3.872.000,00	3.872.000,00	395.723,50	100,00
(-)DESPESAS COM INATIVOS E PENSIONISTAS	-	-	-	-
(-)DESPESAS CUSTEADAS COM OUTROS RECURSOS DESTINADOS À SAÚDE	-	-	-	-
Recursos de Transferências do Sistema Único de Saúde-SUS	-	-	-	-
Recursos de Operações de Crédito	-	-	-	-
Outros Recursos	-	-	-	-
(-)RP INSCRITOS NO EXERCÍCIO SEM DISPONIBILIDADE FINANCEIRA VINCULADA DE RECURSOS PRÓPRIOS ¹	-	-	-	-
DESPESAS COM AÇÕES E SERVIÇOS PÚBLICOS DE SAÚDE	3.872.000,00	3.872.000,00	395.723,50	100,00

FONTE: PRONIM RF - Responsabilidade Fiscal, 29/Mai/2013, 09h e 07m.


¹ Essa linha apresentará valor somente no Relatório Resumido da Execução Orçamentária do último bimestre do exercício.

² Limite anual mínimo a ser cumprido no encerramento do exercício.


Silvio Farias
Contador


Noemi Schmidt de Moura
Prefeita

PREFEITURA MUN. CATANDUVAS
SILVIO FARIAS
Contador CRC PR-051049/O-0


Edilson Malavski
Controlador Interno


MUNICÍPIO DE CATANDUVAS/PR
Ivete Goretti de Carli de Oliveira
Responsável/Finanças
Portaria 001/2013

Prefeitura Municipal de Catanduvas - PR
Relatório Resumido da Execução Orçamentária
Demonstrativo Simplificado do Relatório Resumido da Execução Orçamentária
Orçamentos Fiscal e da Seguridade Social
Janeiro a Abril 2013/Bimestre Março-Abril

LRF, Art. 48 - Anexo XIV R\$ 1,00

BALANÇO ORÇAMENTÁRIO	No bimestre	Até o bimestre
RECEITAS		
Previsão Inicial da Receita	-	18.792.000,00
Previsão Atualizada da Receita	-	18.792.000,00
Receitas Realizadas	3.114.190,14	6.919.752,41
Déficit Orçamentário	-	-
Saldos de Exercícios Anteriores(Utilizados para Créditos Adicionais)	-	0,00
DESPESAS		
Dotação Inicial	-	18.792.000,00
Créditos Adicionais	-	15.665,62
Dotação Atualizada	-	18.807.665,62
Despesas Empenhadas	1.792.668,20	3.868.449,62
Despesas Liquidadas	1.871.007,19	3.460.820,21
Superávit Orçamentário		3.458.932,20

DESPESAS POR FUNÇÃO/SUBFUNÇÃO	No bimestre	Até o bimestre
Despesas Empenhadas	1.792.668,20	3.868.449,62
Despesas Liquidadas	1.871.007,19	3.460.820,21

RECEITA CORRENTE LÍQUIDA - RCL	Até o bimestre
Receita Corrente Líquida	16.266.802,30

RECEITAS E DESPESAS DOS REGIMES DE PREVIDÊNCIA	No bimestre	Até o bimestre
Regime Próprio de Previdência Social dos Servidores Públicos		
Receitas Previdenciárias Realizadas(IV)	0,00	0,00
Despesas Previdenciárias Liquidadas(V)	0,00	0,00
Resultado Previdenciário (VI)=(IV-V)	0,00	0,00

RESULTADOS NOMINAL E PRIMÁRIO	Meta Fixada no Anexo de Metas Fiscais da LDO (a)	Resultado Apurado Até o Bimestre (b)	% em Relação a Meta (b/a)
Resultado Nominal	-157.304,00	-908.016,53	577,24
Resultado Primário	660.483,63	3.626.073,15	549,00

RESTOS A PAGAR POR PODER E MINISTÉRIO PÚBLICO	Inscrição	Cancelamento até o bimestre	Pagamento até o bimestre	Saldo a Pagar
RESTOS A PAGAR PROCESSADOS	762.398,52	15,00	322.459,45	439.924,07
<i>Poder Executivo</i>	762.398,52	15,00	322.459,45	439.924,07
<i>Poder Legislativo</i>	0,00	0,00	0,00	0,00
RESTOS A PAGAR NÃO-PROCESSADOS	2.493.465,78	10.000,00	984.697,04	1.498.768,74
<i>Poder Executivo</i>	2.493.465,78	10.000,00	984.697,04	1.498.768,74
<i>Poder Legislativo</i>	0,00	0,00	0,00	0,00
TOTAL	3.255.864,30	10.015,00	1.307.156,49	1.938.692,81

Prefeitura Municipal de Catanduvas - PR
Relatório Resumido da Execução Orçamentária
Demonstrativo Simplificado do Relatório Resumido da Execução Orçamentária
Orçamentos Fiscal e da Seguridade Social
Janeiro a Abril 2013/Bimestre Março-Abril

LRF, Art. 48 - Anexo XIV R\$ 1,00

DESPESAS COM AÇÕES TÍPICAS DE MANUTENÇÃO E DESENVOLVIMENTO DO ENSINO	Valor Apurado Até o Bimestre	Limites Constitucionais Anuais	
		% Mínimo a Aplicar no Exercício	% Aplicado Até o Bimestre
MÍNIMO ANUAL DE 25% DAS RECEITAS RESULTANTES DE IMPOSTOS NA MANUTENÇÃO E DESENVOLVIMENTO DO ENSINO	-217.743,83	25%	-4,59
MÍNIMO ANUAL DE 60% DO FUNDEB NA REMUNERAÇÃO DO MAGISTÉRIO COM EDUCAÇÃO INFANTIL E ENSINO FUNDAMENTAL	0,00	60%	0,00

RECEITAS DE OPERAÇÕES DE CRÉDITO E DESPESAS DE CAPITAL	Valor apurado até o bimestre	Saldo Não Realizado
Receitas de Operações de Crédito	0,00	0,00
Despesa de Capital Líquida	175.726,72	1.446.373,28

PROJEÇÃO ATUARIAL DOS REGIMES DE PREVIDÊNCIA	Exercício	10º Exercício	20º Exercício	35º Exercício
Regime Próprio de Previdência Social dos Servidores Públicos				
Receitas Previdenciárias (IV)	1.189.899,54	1.017.701,89	976.774,33	84.732,47
Despesas Previdenciárias (V)	418.109,28	691.297,71	767.812,03	222.894,31
Resultado Previdenciário (IV-V)	771.790,26	326.404,18	208.962,30	-138.161,84

RECEITA DA ALIENAÇÃO DE ATIVOS E APLICAÇÃO DOS RECURSOS	Valor apurado até o bimestre	Saldo a Realizar
Receita de Capital Resultante da Alienação de Ativos	0,00	0,00
Aplicação dos Recursos da Alienação de Ativos	0,00	0,00

DESPESAS COM AÇÕES E SERVIÇOS PÚBLICOS DE SAÚDE	Valor Apurado Até o Bimestre	Limite Constitucional Anual	
		% Mínimo a Aplicar no exercício	% Aplicado Até o Bimestre
Despesas Próprias com Ações e Serviços Públicos de Saúde	731.988,73	15%	15,45


DESPESAS DE CARÁTER CONTINUADO DERIVADAS DE PPP	Valor Apurado no Exercício Corrente
Total das Despesas/RCL (%)	

FONTE: PRONIM RF - Responsabilidade Fiscal, 29/Mai/2013, 09h e 08m.


PREFEITURA MUN. CATANDUVAS
SILVIO FARIAS
Contador CRC PR 051048/O-0


Edilson Malavski
Controlador Interno


Jemil Schmidt de Moura
Prefeita


MUNICÍPIO DE CATANDUVAS/PR
Ivelte Goreti de Carli de Oliveira
Responsável/Finanças
Portaria 001/2013

Prefeitura Municipal de Catanduvas-PR
Relatório Resumido da Execução Orçamentária
Demonstrativo do Resultado Primário
Orçamentos Fiscal e da Seguridade Social
Janeiro a Abril 2013/Bimestre Março-Abril

RREO - ANEXO VI(LRF, art. 53, inciso III)

R\$ 1,00

RECEITAS PRIMÁRIAS	PREVISÃO ATUALIZADA	RECEITAS REALIZADAS		
		No Bimestre	Até o Bimestre/ 2013	Até o Bimestre/ 2012
RECEITAS PRIMÁRIAS CORRENTES(I)	18.720.900,00	2.649.346,90	5.724.875,36	5.256.893,62
RECEITA TRIBUTÁRIA	1.446.000,00	246.298,63	373.431,71	478.802,46
IPTU	73.000,00	52.817,04	61.414,14	53.664,90
ISS	740.000,00	115.058,09	217.736,52	243.749,01
ITBI	334.000,00	11.620,00	18.880,00	58.904,11
IRRF	139.000,00	824,18	1.232,01	36.059,33
Outras Receitas Tributárias	160.000,00	65.979,32	74.169,04	86.425,11
Receita de Contribuição	990.000,00	60.324,98	104.035,04	96.864,80
Receita Previdenciária	730.000,00	-	-	-
Outras Contribuições	260.000,00	60.324,98	104.035,04	96.864,80
Receita Patrimonial Líquida	330.000,00	-	-	-
Receita Patrimonial	401.100,00	10.593,24	17.548,97	34.223,58
(-)Aplicações Financeiras	71.100,00	10.593,24	17.548,97	34.223,58
Transferências Correntes	15.675.400,00	2.336.096,43	5.229.471,87	4.625.823,29
FPM	6.392.999,20	728.157,81	1.791.620,99	1.727.129,17
ICMS	4.320.000,00	795.625,88	1.565.899,42	1.354.010,73
Convênios	-	-	-	-
Outras Transferências Correntes	4.962.400,80	812.312,74	1.871.951,46	1.544.683,39
Demais Receitas Correntes	279.500,00	6.626,86	17.936,74	55.403,07
Dívida Ativa	74.500,00	2.810,13	8.624,39	8.527,57
Diversas Receitas Correntes	205.000,00	3.816,73	9.312,35	46.875,50
RECEITAS DE CAPITAL(II)	-	454.250,00	1.177.328,08	780.831,85
Operações de Crédito(III)	-	-	-	-
Amortização de Empréstimos(IV)	-	-	-	-
Alienação de Bens(V)	-	-	-	-
Transferências de Capital	-	454.250,00	1.177.328,08	780.831,85
Convênios	-	454.250,00	1.177.328,08	780.831,85
Outras Transferências de Capital	-	-	-	-
Outras Receitas de Capital	-	-	-	-
RECEITAS PRIMÁRIAS DE CAPITAL(VI)=(II-III-IV-V)	-	454.250,00	1.177.328,08	780.831,85
RECEITA PRIMÁRIA TOTAL(VII)=(I+VI)	18.720.900,00	3.103.596,90	6.902.203,44	6.037.725,47

DESPESAS PRIMÁRIAS	DOTAÇÃO ATUALIZADA	DESPESAS LIQUIDADAS		
		No Bimestre	Até o Bimestre/ 2013	Até o Bimestre/ 2012
DESPESAS CORRENTES(VIII)	16.334.565,62	1.788.765,82	3.285.093,49	4.796.659,68

Prefeitura Municipal de Catanduvas-PR
Relatório Resumido da Execução Orçamentária
Demonstrativo do Resultado Primário
Orçamentos Fiscal e da Seguridade Social
Janeiro a Abril 2013/Bimestre Março-Abril


RREO - ANEXO VI(LRF, art. 53, inciso III)

R\$ 1,00


DESPESAS PRIMÁRIAS	DOTAÇÃO ATUALIZADA	DESPESAS LIQUIDADAS		
		No Bimestre	Até o Bimestre/ 2013	Até o Bimestre/ 2012
Pessoal e Encargos Sociais	8.189.028,00	1.090.649,40	2.176.178,76	2.413.086,74
Juros e Encargos da Dívida(IX)	20.000,00	6.623,32	12.933,20	8.343,61
Outras Despesas Correntes	8.125.537,62	691.493,10	1.095.981,53	2.375.229,33
DESPESAS PRIMÁRIAS CORRENTES(X)=(VIII-IX)	16.314.565,62	1.782.142,50	3.272.160,29	4.788.316,07
DESPESAS DE CAPITAL(XI)	1.622.100,00	82.241,37	175.726,72	1.014.729,74
Investimentos	1.027.100,00	3.970,00	3.970,00	841.641,20
Inversões Financeiras	-	-	-	-
Concessão de Empréstimos(XII)	-	-	-	-
Aquisição Título de Capital Integralizado(XIII)	-	-	-	-
Demais Inversões Financeiras	-	-	-	-
Amortização da Dívida(XIV)	595.000,00	78.271,37	171.756,72	173.088,54
DESPESAS PRIMÁRIAS DE CAPITAL(XV)=(XI-XII-XIII-XIV)	1.027.100,00	3.970,00	3.970,00	841.641,20
RESERVA DE CONTINGÊNCIA(XVI)	851.000,00	-	-	-
RESERVA DO RPPS(XVII)	-	-	-	-
DESPESA PRIMÁRIA TOTAL(XVIII)=(X+XV+XVI+XVII)	18.192.665,62	1.786.112,50	3.276.130,29	5.629.957,27
RESULTADO PRIMÁRIO(XIX)=(VII-XVIII)	528.234,38	1.317.484,40	3.626.073,15	407.768,20
SALDOS DE EXERCÍCIOS ANTERIORES			-	
DISCRIMINAÇÃO DA META FISCAL				VALOR CORRENTE
META DE RESULTADO PRIMÁRIO FIXADA NO ANEXO DE METAS FISCAIS DA LDO P/O EXERCÍCIO DE REFERÊNCIA				660.483,63

FONTE: PRONIM RF - Responsabilidade Fiscal, 29/Mai/2013, 09h e 03m.


Silvio Farias
Contador


Noemi Schmidt de Moura
Prefeita

PREFEITURA MUN. CATANDUVAS
SILVIO FARIAS
Contador CRC PR-051049/O-0


Edilson Malavski
Controlador Interno


MUNICÍPIO DE CATANDUVAS/PR
Ilete Goreti de Carl de Oliveira
Responsável/Finanças
Portaria 001/2013

Prefeitura Municipal de Catanduvas - PR
Relatório Resumido da Execução Orçamentária
Demonstrativo do Resultado Nominal
Orçamentos Fiscal e da Seguridade Social
Janeiro a Abril 2013/Bimestre Março-Abril

RREO - ANEXO V(LRF, art. 53, inciso III)

R\$ 1,00

DÍVIDA FISCAL LÍQUIDA	SALDO		
	Em 31/Dez/2012	Em 31/Dez/2012	Em 30/Abr/2013
	(a)	(b)	(c)
DÍVIDA CONSOLIDADA (I)	4.213.291,93	-	4.041.535,21
DEDUÇÕES(II)	418.560,88	-	1.154.820,69
Disponibilidade de Caixa Bruta	1.180.959,40	-	2.102.211,46
Demais Haveres Financeiros	-	-	-
(-)Restos a Pagar Processados (Exceto Precatórios)	762.398,52	762.398,52	947.390,77
DÍVIDA CONSOLIDADA LÍQUIDA(III)=(I-II)	3.794.731,05	-	2.886.714,52
RECEITA DE PRIVATIZAÇÕES(IV)	-	-	-
PASSIVOS RECONHECIDOS(V)	-	-	-
DÍVIDA FISCAL LÍQUIDA(VI)=(III+IV-V)	3.794.731,05	-	2.886.714,52


RESULTADO NOMINAL	PERÍODO DE REFERÊNCIA	
	No Bimestre	Até o Bimestre
	(c-b)	(c-a)
VALOR	2.886.714,52	-908.016,53

DISCRIMINAÇÃO DA META FISCAL	VALOR CORRENTE
META DE RESULTADO NOMINAL FIXADA NO ANEXO DE METAS FISCAIS DA LDO P/O EXERCÍCIO DE REFERÊNCIA	-157.304,00

REGIME PREVIDENCIÁRIO			
DÍVIDA FISCAL LÍQUIDA PREVIDENCIÁRIA	SALDO		
	Em 31/Dez/2012	Em 31/Dez/2012	Em 30/Abr/2013
	(a)	(b)	(c)
DÍVIDA CONSOLIDADA PREVIDENCIÁRIA(VII)	-	-	-
DEDUÇÕES(VIII)	-	-	-
Disponibilidade de Caixa Bruta	-	-	-
Investimentos	-	-	-
Demais Haveres Financeiros	-	-	-
(-)Restos a Pagar Processados	-	-	-
DÍVIDA CONSOLIDADA LÍQUIDA PREVIDENCIÁRIA(IX)=(VII-VIII)	-	-	-
PASSIVOS RECONHECIDOS(X)	-	-	-
DÍVIDA FISCAL LÍQUIDA PREVIDENCIÁRIA(XI)=(IX-X)	-	-	-

FONTE: PRONIM RF - Responsabilidade Fiscal, 29/Mai/2013, 09h e 01m.


Silvio Farias
Contador


Noemi Schmidt de Moura
Prefeita


Wilson Malavski


MUNICÍPIO DE CATANDUVAS
Ivete Goretti de Carli de Sá
Responsável/Finanças