

Fundo de Previdência de Catanduvas-PR
Relatório Resumido da Execução Orçamentária
Balanco Orçamentário

Orgamentos Fiscal e da Seguridade Social

Janeiro a Dezembro 2015/Bimestre Novembro-Dezembro

RR00 - ANEXO (LRF, Art.52, inciso I, alíneas "a", "b" e "c" do inciso II e §3º)

R\$ 1,00

RECEITAS	PREVISÃO INICIAL	PREVISÃO ATUALIZADA (a)	RECEITAS REALIZADAS				SALDO (a-c)
			(b) No Bimestre	(b/a) %	(c) Até o Bimestre	(c/a) %	
RECEITAS (EXCETO INTRA-ORÇAMENTÁRIAS)(I)	1.478.750,00	1.478.750,00	355.488,93	24,04	1.480.300,17	100,10	-1.550,17
RECEITAS CORRENTES	1.478.750,00	1.478.750,00	355.488,93	24,04	1.480.300,17	100,10	-1.550,17
RECEITAS DE CONTRIBUIÇÕES	569.750,00	569.750,00	182.038,40	31,95	718.017,08	126,02	-148.267,08
CONTRIBUIÇÕES SOCIAIS	569.750,00	569.750,00	182.038,40	31,95	718.017,08	126,02	-148.267,08
RECEITA PATRIMONIAL	906.500,00	906.500,00	173.450,53	19,13	762.283,09	84,09	144.216,91
RECEITAS DE VALORES MOBILIÁRIOS	906.500,00	906.500,00	173.450,53	19,13	762.283,09	84,09	144.216,91
OUTRAS RECEITAS CORRENTES	2.500,00	2.500,00	-	-	-	-	2.500,00
MULTAS E JUROS DE MORA	2.500,00	2.500,00	-	-	-	-	2.500,00
RECEITAS (INTRA-ORÇAMENTÁRIAS)(II)	529.500,00	529.500,00	182.038,40	34,38	1.284.028,91	242,50	-754.528,91
SUBTOTAL DAS RECEITAS(III)=(I+II)	2.008.250,00	2.008.250,00	537.527,33	26,77	2.764.329,08	137,65	-756.079,08
OPERAÇÕES DE CRÉDITO-REFINANCIAMENTO(IV)	-	-	-	-	-	-	-
Operações de Crédito Internas	-	-	-	-	-	-	-
Mobilidade	-	-	-	-	-	-	-
Contratual	-	-	-	-	-	-	-
Operações de Crédito Externas	-	-	-	-	-	-	-
Mobilidade	-	-	-	-	-	-	-
Contratual	-	-	-	-	-	-	-
SUBTOTAL COM REFINANCIAMENTO(V)=(III+IV)	2.008.250,00	2.008.250,00	537.527,33	26,77	2.764.329,08	137,65	-756.079,08
DÉFICIT(VI)	-	-	-	-	-	-	-
TOTAL(VII)=(V+VI)	2.008.250,00	2.008.250,00	537.527,33	26,77	2.764.329,08	137,65	-756.079,08
SALDOS DE EXERCÍCIOS ANTERIORES (UTILIZADOS PARA CRÉDITOS ADICIONAIS)	-	-	-	-	180.000,00	-	-
Superávit Financeiro	-	-	-	-	180.000,00	-	-
Reabertura de Créditos Adicionais	-	-	-	-	-	-	-

Fundo de Previdência de Catanduvas-PR
Relatório Resumido da Execução Orçamentária
Balanco Orçamentário
Orçamentos Fiscal e da Seguridade Social
Janeiro a Dezembro 2015/Bimestre Novembro-Dezembro

R\$ 1,00

DESPESAS	DOTAÇÃO INICIAL (d)	DOTAÇÃO ATUALIZADA (e)	DESPESAS EMPENHADAS		SALDO (g)=(e-f)	DESPESAS LIQUIDADAS		SALDO (i)=(e-h)	DESPESAS PAGAS ATÉ O BIMESTRE (j)	INSCRITAS EM RESTOS A PAGAR NÃO PROCESSADOS (k)
			No Bimestre	Até o Bimestre (f)		No Bimestre	Até o Bimestre (h)			
DESPESAS (EXCETO INTRA-ORÇAMENTARIAS)(VIII)	2.008.250,00	2.188.250,00	363.703,85	1.593.545,19	594.704,81	363.703,85	1.593.545,19	594.704,81	1.593.545,19	-
DESPESAS CORRENTES	1.602.500,00	1.782.500,00	363.703,85	1.593.545,19	188.954,81	363.703,85	1.593.545,19	188.954,81	1.593.545,19	-78.751,76
PESSOAL E ENCARGOS SOCIAIS	1.202.500,00	1.382.500,00	329.834,40	1.282.934,59	99.565,41	329.834,40	1.282.934,59	99.565,41	1.282.934,59	-
OUTRAS DESPESAS CORRENTES	400.000,00	400.000,00	33.869,45	310.610,60	89.389,40	33.869,45	310.610,60	89.389,40	310.610,60	-
RESERVA DE CONTINGÊNCIA	405.750,00	405.750,00	-	-	405.750,00	-	-	405.750,00	-	-
RESERVA DO PPS	-	-	-	-	-	-	-	-	-	-
DESPESAS (INTRA-ORÇAMENTARIAS)(IX)	-	-	-	-	-	-	-	-	-	-
SUBTOTAL DAS DESPESAS(XI)=(VIII+IX)	2.008.250,00	2.188.250,00	363.703,85	1.593.545,19	594.704,81	363.703,85	1.593.545,19	594.704,81	1.593.545,19	-
AMORTIZAÇÃO DA DÍVIDA/REFINANCIAMENTO(XI)	-	-	-	-	-	-	-	-	-	-
Amortização da Dívida Interna	-	-	-	-	-	-	-	-	-	-
Dívida Mobiliária	-	-	-	-	-	-	-	-	-	-
Outras Dívidas	-	-	-	-	-	-	-	-	-	-
Amortização da Dívida Externa	-	-	-	-	-	-	-	-	-	-
Dívida Mobiliária	-	-	-	-	-	-	-	-	-	-
Outras Dívidas	-	-	-	-	-	-	-	-	-	-
SUBTOTAL C/REFINANCIAMENTO(XII)=(XI+XII)	2.008.250,00	2.188.250,00	363.703,85	1.593.545,19	594.704,81	363.703,85	1.593.545,19	594.704,81	1.593.545,19	1.593.545,19
SUPERÁVIT(XIII)	-	-	-	-	-	-	1.170.783,89	-	-	-
TOTAL(XIV)=(XIII+XII)	2.008.250,00	2.188.250,00	363.703,85	1.593.545,19	594.704,81	363.703,85	2.764.329,08	594.704,81	1.593.545,19	-1.170.783,89

Nota: Durante o exercício, somente as despesas liquidadas são consideradas executadas. No encerramento do exercício, as despesas não liquidadas inscritas em restos a pagar não processados são também consideradas executadas. Dessa forma, para maior transparência, as despesas executadas estão segregadas em:

- a) Despesas liquidadas, consideradas aquelas em que houve a entrega do material ou serviço, nos termos do art. 63 da Lei 4.320/64.
- b) Despesas empenhadas mas não liquidadas, inscritas em Restos a Pagar não processados, consideradas liquidadas no encerramento do exercício, por força do art. 35, inciso II da Lei 4.320/64.

PREFEITURA MUNICIPAL DE CATANDUVAS
SILVIO KALIAS
Controlador CRC PR 0787049/0-0

Edilson Malawski
Controlador Interno

CATANDUVAS-PR
Edson Junior dos Santos
Superintendente
Decreto nº 19/2015

MUNICÍPIO DE CATANDUVAS/PR
Ivete Goreli de Carli de Oliveira
Responsável/Finanças
Portaria 001/2013

Fundo de Previdência de Catanduvas - PR
Relatório Resumido de Execução Orçamentária
Demonstrativo da Execução das Despesas por Função/Subfunção
Orçamento Fiscal e da Seguridade Social
Janeiro a Dezembro 2015/Bimestre Novembro-Dezembro


RREO - ANEXO III(LRF, Art. 52, inciso II, alínea 'c')) R\$ 1,00


FUNÇÃO/SUBFUNÇÃO	Dotação Inicial	Dotação Atualizada (a)	Despesas Empenhadas		SALDO (c)=(a-b)	Despesas Liquidadas		SALDO (e)=(a-d)	Inscritas em Restos a Pagar Não Processados (f)
			No Bimestre	Até o Bimestre (b)		% (b/total b)	No Bimestre		
DESPESAS EXCETO INTRA-ORÇAMENTÁRIAS (I)	2.008.250,00	2.188.250,00	363.703,85	1.593.545,19	100,00	594.704,81	363.703,85	1.593.545,19	0,00
Previdência Social	1.602.500,00	1.782.500,00	363.703,85	1.593.545,19	100,00	188.954,81	363.703,85	1.593.545,19	0,00
Previdência do Regime Estatutário	1.602.500,00	1.782.500,00	363.703,85	1.593.545,19	100,00	188.954,81	363.703,85	1.593.545,19	0,00
Reserva de Contingência	405.750,00	405.750,00	0,00	0,00	0,00	405.750,00	0,00	405.750,00	0,00
Reserva de Contingência	405.750,00	405.750,00	0,00	0,00	0,00	405.750,00	0,00	405.750,00	0,00
DESPESAS INTRA-ORÇAMENTÁRIAS (II)	0,00	0,00	0,00	0,00	0,00	0,00	0,00	0,00	0,00
TOTAL (III)=(I+II)	2.008.250,00	2.188.250,00	363.703,85	1.593.545,19	100,00	594.704,81	363.703,85	1.593.545,19	0,00


FONTE: PRONIM RF - Responsabilidade Fiscal, 11/jan/2016, 11h e 45m.


Nota: Durante o exercício, somente as despesas liquidadas são consideradas executadas. No encerramento do exercício, as despesas não liquidadas inscricas não processadas são também consideradas executadas. Dessa forma, para maior transparência, as despesas executadas estão segregadas em:

- a) Despesas liquidadas, consideradas aquelas em que houve a entrega do material ou serviço, nos termos do art. 63 da Lei 4.320/64;
- b) Despesas empenhadas mas não liquidadas, inscritas em Restos a Pagar não processados, consideradas liquidadas no encerramento do exercício, por força do art.35, inciso II da Lei 4.320/64.


SILVANO ZANJAS
Contador CRC PR-051049/O-0


EDSON JUNIOR DOS SANTOS
Superintendente
Decreto nº 19/2015


MUNICÍPIO DE CATANDUVAS/PR
Ivelte Goretti de Carli
Responsável/Finanças
Portaria 001/2013


Edilson Malawski
Controlador Interno

Fundo de Previdência de Catanduvas-PR
Relatório Resumido da Execução Orçamentária
Demonstrativo das Receitas e Despesas Previdenciárias do Regime Próprio de Previdência dos Servidores
Orçamento da Seguridade Social
Janeiro a Dezembro 2015/Bimestre Novembro-Dezembro

RREO - Anexo IV (LRF, Art. 53, inciso II)

R\$ 1,00

RECEITAS	PREVISÃO INICIAL	PREVISÃO ATUALIZADA	RECEITAS REALIZADAS	
			Até o Bimestre/ 2015	Até o Bimestre/ 2014
RECEITAS PREV. - RPPS (EXCETO INTRA-ORÇAMENTÁRIAS)(I)	1.478.750,00	1.478.750,00	1.480.300,17	1.424.607,43
RECEITAS CORRENTES	1.478.750,00	1.478.750,00	1.480.300,17	1.424.607,43
Receita de Contribuições dos Segurados	569.750,00	569.750,00	718.017,08	629.394,08
Pessoal Civil	569.750,00	569.750,00	718.017,08	629.394,08
Ativo	567.150,00	567.150,00	718.017,08	629.394,08
Inativo	1.300,00	1.300,00	-	-
Pensionista	1.300,00	1.300,00	-	-
Pessoal Militar	-	-	-	-
Ativo	-	-	-	-
Inativo	-	-	-	-
Pensionista	-	-	-	-
Outras Receitas de Contribuições	-	-	-	-
Receita Patrimonial	906.500,00	906.500,00	762.283,09	795.213,35
Receitas Imobiliárias	-	-	-	-
Receitas de Valores Mobiliários	906.500,00	906.500,00	762.283,09	795.213,35
Outras Receitas Patrimoniais	-	-	-	-
Receita de Serviços	-	-	-	-
Outras Receitas Correntes	2.500,00	2.500,00	-	-
Compensação Previdenciária do RGPS para o RPPS	-	-	-	-
Demais Receitas Correntes	2.500,00	2.500,00	-	-
RECEITAS DE CAPITAL	-	-	-	-
Alienação de Bens, Direitos e Ativos	-	-	-	-
Amortização de Empréstimos	-	-	-	-
Outras Receitas de Capital	-	-	-	-
RECEITAS PREVIDENCIÁRIAS - RPPS (INTRA-ORÇAMENTÁRIAS) (II)	529.500,00	529.500,00	1.284.028,91	1.077.941,08
TOTAL DAS RECEITAS PREVIDENCIÁRIAS - RPPS (III)=(I+II)	2.008.250,00	2.008.250,00	2.764.329,08	2.502.548,51

Fundo de Previdência de Catanduvas-PR
Relatório Resumido da Execução Orçamentária
Demonstrativo das Receitas e Despesas Previdenciárias do Regime Próprio de Previdência dos Servidores
Orçamento da Seguridade Social
Janeiro a Dezembro 2015/Bimestre Novembro-Dezembro

RREO - Anexo IV (LRF, Art. 53, inciso II)

R\$ 1,00

DESPESAS	DOTAÇÃO INICIAL	DOTAÇÃO ATUALIZADA	DESPESAS EMPENHADAS		DESPESAS LIQUIDADAS		INSCRITAS EM RESTOS A PAGAR NÃO PROCESSADOS	
			Até o Bimestre/ 2015	Até o Bimestre/ 2014	Até o Bimestre/ 2015	Até o Bimestre/ 2014	Em 2015	Em 2014
DESPESAS PREVIDENCIÁRIAS-RPPS(EXCETO INTRA-ORÇAMENTÁRIAS) (IV)	1.602.500,00	1.782.500,00	1.593.545,19	1.433.191,58	1.593.545,19	1.433.191,58	-	-
ADMINISTRAÇÃO	-	-	-	-	-	-	-	-
Despesas Correntes	-	-	-	-	-	-	-	-
Despesas de Capital	-	-	-	-	-	-	-	-
PREVIDÊNCIA SOCIAL	1.602.500,00	1.782.500,00	1.593.545,19	1.433.191,58	1.593.545,19	1.433.191,58	-	-
Pessoal Civil	1.202.500,00	1.382.500,00	1.282.934,59	1.072.760,13	1.282.934,59	1.072.760,13	-	-
Aposentadorias	853.000,00	1.033.000,00	1.017.261,83	838.162,58	1.017.261,83	838.162,58	-	-
Pensões	349.500,00	349.500,00	265.672,76	234.597,55	265.672,76	234.597,55	-	-
Outros Benefícios Previdenciários	-	-	-	-	-	-	-	-
Pessoal Militar	-	-	-	-	-	-	-	-
Reformas	-	-	-	-	-	-	-	-
Pensões	-	-	-	-	-	-	-	-
Outros Benefícios Previdenciários	-	-	-	-	-	-	-	-
Outras Despesas Previdenciárias	400.000,00	400.000,00	310.610,60	360.431,45	310.610,60	360.431,45	-	-
Compensação Previdenciária do RPPS para o RGPS	-	-	-	-	-	-	-	-
Demais Despesas Previdenciárias	400.000,00	400.000,00	310.610,60	360.431,45	310.610,60	360.431,45	-	-
DESPESAS PREVIDENCIÁRIAS - RPPS (INTRA-ORÇAMENTÁRIAS) (V)	-	-	-	-	-	-	-	-
TOTAL DAS DESPESAS PREVIDENCIÁRIAS-RPPS (VI)=(IV+V)	1.602.500,00	1.782.500,00	1.593.545,19	1.433.191,58	1.593.545,19	1.433.191,58	-	-
RESULTADO PREVIDENCIÁRIO-RPPS (VII)=(III-VI)	405.750,00	225.750,00	-	-	1.170.783,89	1.069.356,93	-	-



[Handwritten signatures and initials]

Fundo de Previdência de Catanduvas-PR
Relatório Resumido da Execução Orçamentária
Orçamento da Seguridade Social
Demonstrativo das Receitas e Despesas Previdenciárias do Regime Próprio de Previdência dos Servidores
Janeiro a Dezembro 2015/Bimestre Novembro-Dezembro

RREO - Anexo IV (LRF, Art. 53, inciso II) R\$ 1,00

APORTES DE RECURSOS PARA O REGIME PRÓPRIO DE PREVIDÊNCIA DO SERVIDOR	APORTES REALIZADOS
TOTAL DOS APORTES PARA O RPPS	-
Plano Financeiro	-
Recursos para Cobertura de Insuficiências Financeiras	-
Recursos para Formação de Reserva	-
Outros Aportes para o RPPS	-
Plano Previdenciário	-
Recursos para Cobertura de Déficit Financeiro	-
Recursos para Cobertura de Déficit Atuarial	-
Outros Aportes para o RPPS	-

RESERVA ORÇAMENTÁRIA DO RPPS	PERÍODO DE REFERÊNCIA	
	2015	2014
VALOR	-	-
PREVISÃO ORÇAMENTÁRIA	-	-
BENS E DIREITOS DO RPPS	-	-
CAIXA	-	-
BANCOS CONTA MOVIMENTO	7,85	593,70
INVESTIMENTOS	-	-
OUTROS BENS E DIREITOS	1.240.847,25	1.240.847,25

Fundo de Previdência de Catanduvas-PR
Relatório Resumido da Execução Orçamentária
Demonstrativo das Receitas e Despesas Previdenciárias do Regime Próprio de Previdência dos Servidores
Orçamento da Seguridade Social
Janeiro a Dezembro 2015/Bimestre Novembro-Dezembro

RREO - Anexo IV (LRF, Art. 53, inciso II) R\$ 1,00

RECEITAS INTRA-ORÇAMENTÁRIAS - RPPS	PREVISÃO INICIAL	PREVISÃO ATUALIZADA	RECEITAS REALIZADAS	
			Até o Bimestre/ 2015	Até o Bimestre/ 2014
RECEITAS CORRENTES (VIII)	529.500,00	529.500,00	1.284.028,91	1.077.941,08
Receta de Contribuições	529.500,00	529.500,00	1.284.028,91	1.077.941,08
Patronal	529.500,00	529.500,00	718.017,08	629.394,08
Pessoal Civil	529.500,00	529.500,00	718.017,08	629.394,08
Ativo	529.500,00	529.500,00	718.017,08	629.394,08
Inativo	-	-	-	-
Pensionista	-	-	-	-
Pessoal Militar	-	-	-	-
Ativo	-	-	-	-
Inativo	-	-	-	-
Pensionista	-	-	-	-
Para Cobertura de Déficit Atuarial	-	-	566.011,83	406.983,79
Em Regime de Débitos e Parcelamentos	-	-	-	41.563,21
Receta Patrimonial	-	-	-	-
Receta de Serviços	-	-	-	-
Outras Receitas Correntes	-	-	-	-
RECEITAS DE CAPITAL (IX)	-	-	-	-
Alienação de Bens	-	-	-	-
Amortização de Empréstimos	-	-	-	-
Outras Receitas de Capital	-	-	-	-
TOTAL DAS RECEITAS PREVIDENCIÁRIAS INTRA-ORÇAMENTÁRIAS (X)=(VIII+IX)	529.500,00	529.500,00	1.284.028,91	1.077.941,08

[Handwritten signatures and initials]

Fundo de Previdência de Catanduvas-PR
Relatório Resumido da Execução Orçamentária
Demonstrativo das Receitas e Despesas Previdenciárias do Regime Próprio de Previdência dos Servidores

Orçamento da Seguridade Social

Janeiro a Dezembro 2015/Bimestre Novembro-Dezembro

RREO - Anexo IV (LRF, Art. 53, inciso II)

R\$ 1,00

DESPESAS INTRA-ORÇAMENTÁRIAS-RPPS	DOTAÇÃO INICIAL	DOTAÇÃO ATUALIZADA	DESPESAS EMPENHADAS		DESPESAS LIQUIDADAS		INSCRITAS EM RESTOS A PAGAR NÃO PROCESSADOS		
			Até o Bimestre/ 2015	Até o Bimestre/ 2014	Até o Bimestre/ 2015	Até o Bimestre/ 2014	Em 2015	Em 2014	
ADMINISTRAÇÃO (XII)	-	-	-	-	-	-	-	-	-
Despesas Correntes	-	-	-	-	-	-	-	-	-
Despesas de Capital	-	-	-	-	-	-	-	-	-
TOTAL DAS DESPESAS PREVIDENCIÁRIAS INTRA-ORÇAMENTÁRIAS (XII)=(XII)	-	-	-	-	-	-	-	-	-


FONTE: PRONIM RF - Responsabilidade Fiscal, 11/Jan/2016, 11h e 46m.


Nota: Durante o exercício, somente as despesas liquidadas são consideradas executadas. No encerramento do exercício, as despesas não liquidadas inscritas em restos a pagar não processados são também consideradas executadas. Dessa forma, para maior transparência, as despesas executadas estão segregadas em:


a) Despesas liquidadas, consideradas aquelas em que houve a entrega do material ou serviço nos termos do art. 63 da Lei 4.320/64;

b) Despesas empenhadas mas não liquidadas, inscritas em Restos a Pagar não processados, consideradas liquidadas no encerramento do exercício, por força do art. 35, inciso II da Lei 4.320/64.


PREFEITURA DE CATANDUVAS
SILVANO FARIAS
Contador CRF-SP-057049/O-0


CATANDUVAS-PREV
Edson Junior dos Santos
Superintendente
Decreto nº 19/2015


MUNICÍPIO DE CATANDUVAS/PR
Goreti de Cólida Oliveira
Responsável/Finanças
Portaria 001/2013


Edison Malavski
Controlador Interno